



MUNICIPALIDAD DISTRITAL DE COMAS

DS. 4156-2018

Comas, 04 de Enero 2018.

**OFICIO N° 02-2018 GM/MDC**

**SEÑOR:**

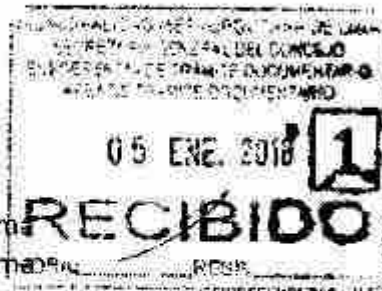
**DR. LUIS CASTAÑEDA LOSSIO**

Alcalde

Municipalidad Metropolitana de Lima

Jr. De la Unión 300 – Cercado de Lima

Presente.-



10-50

- Asunto** : Remite Presupuesto Institucional de Apertura Ejercicio 2018  
**Referencia** : 1) Decreto Supremo N° 304-2012-EF TUO Ley 28411  
 : 2) Ley N° 30693 Ley de Presupuesto Público para el año 2018  
 : 3) Resolución Directoral N° 025-2017-EF/50.01

De mi mayor consideración:

Es grato dirigirme a Ud., para hacerle llegar el cordial saludo del Dr. Miguel Ángel Saldaña Reátegui, Alcalde de la Municipalidad Distrital de Comas, y el mío propio, para manifestarle lo siguiente:

En cumplimiento a la Resolución Directoral N° 025-2017-EF/50.01 que aprueba los Lineamientos para la Aprobación y Presentación del Presupuesto Institucional de Apertura correspondiente al Año Fiscal 2018 de los Gobiernos Locales, se remite 01 Original y 03 copias del Presupuesto Institucional de Apertura (PIA) de Ingresos y Gastos, para el Año Fiscal 2018 de la Municipalidad Distrital de Comas aprobado mediante Acuerdo de Concejo N°054-2017/MC y promulgado con Resolución de Alcaldía N°2051-2017-A/MC ;

Asimismo le comunico que la Subgerencia de Presupuesto ha escaneado y subido a través del módulo de programación y formulación proporcionado por la DGPP, los archivos que conforman la carpeta de aprobación del PIA conforme lo establece el numeral 2.3 del artículo 2° de los lineamientos para la aprobación y presentación del PIA 2018 para Gobiernos Locales aprobado por Resolución Directoral N° 025-2017-EF/50.01.

Sin otro particular, aprovecho la oportunidad para expresarle, mi mayor consideración y estima personal.

Atentamente,

MUNICIPALIDAD DISTRITAL DE COMAS  
 VICTOR MANUEL ELVIRA REPETTO  
 GERENTE (R)

BGBT/CMCM

000181



**PRESUPUESTO  
INSTITUCIONAL DE  
APERTURA AÑO FISCAL 2018  
MUNICIPALIDAD DISTRITAL DE  
COMAS**

**DICIEMBRE DE 2017**


**GERENCIA DE PLANEAMIENTO, PRESUPUESTO Y RACIONALIZACION**



## EXPOSICIÓN DE MOTIVOS

PRESUPUESTO INSTITUCIONAL DE APERTURA 2018

Pliego: 301259 - Municipalidad Distrital de Comas





## INDICE

- I. INTRODUCCION
  - 1.1. RESEÑA HISTORICA
  - 1.2. CREACION DISTRITAL
  - 1.3. UBICACIÓN GEOGRAFICA
  - 1.4. POBLACION
  - 1.5. SITUACION ACTUAL – PROBLEMÁTICA SOCIO ECONOMICA
- II. BASE LEGAL
- III. PROPOSITOS MUNICIPALES PARA EL AÑO FISCAL 2018
- IV. PRESUPUESTO PARA EL AÑO FISCAL 2018
  - 4.1 ESTIMACION DE INGRESOS
  - 4.2 PREVISION DE LOS GASTOS






## I.- INTRODUCCIÓN

El Presupuesto Institucional de Apertura es un instrumento de planificación a corto plazo, a través del cual se distribuyen el presupuesto en función a las prioridades y necesidades municipales determinadas para el año fiscal, en tal sentido, la presente exposición de motivos tiene como finalidad resumir de manera coherente, los alcances y perspectivas del Presupuesto Institucional para el ejercicio presupuestal 2018, herramienta que articulada con los Instrumentos de Gestión y el Plan Operativo Institucional busca satisfacer las necesidades distritales en el marco de nuestras competencias, logrando contribuir así con los objetivos institucionales.

La Municipalidad Distrital de Comas, para la Programación y Formulación del Presupuesto Institucional de Apertura ha sido formulado considerando las disposiciones presupuestarias vigentes, entre ellas: la Ley N° 28411 "Ley General del Sistema Nacional de Presupuesto", emitidas por la Dirección General de Presupuesto Público (DGPP). Directiva N° 002-2015-EF/50.01 "Directiva para Programación y Formulación Anual del Presupuesto del Sector Público, con una perspectiva de Programación Multianual", modificado por R.D N°006-2017-EF/50.01

Las Actividades y Proyectos programados así como las metas presupuestarias corresponden a las nuevas metodologías e instrumentos para mejorar la calidad del gasto público, lo que implica migrar de un enfoque inercial y centrado en el costeo de insumos hacia un modelo de financiamiento que vincula los recursos asignados a las entidades públicas con los resultados que deben lograr, en beneficio de la población haciendo uso sistemático de la información de desempeño y las prioridades de políticas públicas .

Asimismo, este documento es el reflejo de los resultados de la programación participativa y concertada, en cumplimiento con lo dispuesto en el Instructivo N° 001-2010-EF/76.01, aprobado con Resolución Directoral N° 007-2010- EF/76.01, logrando una asignación racional, eficiente, eficaz y transparente de los recursos públicos. En este contexto la Municipalidad Distrital de Comas ha definido sus Objetivos Institucionales y ha establecido su escala de prioridades, los cuales están orientados a la ejecución de 09 objetivos fundamentales; como: Reducir la violencia e inseguridad





Municipalidad Distrital de Comas

ciudadana de la población, Mejorar la gobernabilidad local, Consolidar a Comas como polo cultural Metropolitano, Mejorar la calidad ambiental del distrito, Realizar una gestión urbana sostenible, Incrementar las oportunidades de desarrollo social - productivo de mujeres y jóvenes y poblaciones vulnerables, Promover el acceso de la población del distrito a servicios públicos básicos de calidad, e innovación tecnológica, Reducir la pobreza multidimensional en la población, Promover el incremento de los niveles de ingresos de la población.

Es preciso indicar que el propósito fundamental del proceso presupuestario es programar y administrar eficientemente el gasto público, permitiendo de esta forma la optimización de los recursos utilizados para el cumplimiento de las metas presupuestarias.





## RESEÑA HISTORICA

El territorio actual de Comas es de 48.75 km<sup>2</sup> y su ubicación geográfica en la Cuenca Baja del Chillón ha sido y es estratégica desde tiempos ancestrales. Limita con los distritos de Carabaylo y Puente Piedra por el norte, con Independencia y parte de Los Olivos por el sur, con San Juan de Lurigancho por el este y Los Olivos por el oeste.

De manera porcentual el territorio de Comas presenta 45% de llanos, 25% de zonas montañosas y 30% de declives. El primer sector está ubicado al oeste de la avenida Túpac Amaru y es donde existe la mayor cantidad de urbanizaciones, asociaciones y cooperativas de viviendas. Esta área está atravesada también por la avenida Universitaria.

La zona montañosa es esencialmente una gran cadena de cerros ubicado al lado este del distrito que conforman parte de los contrafuertes andinos. Algunos de ellos donde la pendiente no sobrepasa los 60 grados de inclinación, cientos de pobladores andino migrantes han instalado en ella asentamientos humanos.

Los declives existentes en el distrito son aquellos espacios colindantes entre la zona montañosa y los terrenos llanos. Su principal característica de formación urbana es la toma de terrenos de manera violenta y su legitimación es producto de la fuerte presión social.

Comas, al igual que otros distritos de Lima Norte, posee un pequeño territorio de uso agrícola irrigado por las aguas del río Chillón y los diversos puquiales existente a lo largo de su cauce. El río es también límite con los distritos de Carabaylo y Puente Piedra.

El caudal del río Chillón depende de los deshielos de diversos nevados andinos y de las lluvias al interior del país. No siempre es abundante y casi todo el año el río posee un nivel muy reducido.

La presencia de este río, los contrafuertes andinos, su ubicación geográfica y su cercanía al mar, permiten tener un clima templado con temperaturas que oscila entre los 25 y 30 grados centígrados en los meses de verano. En invierno desciende y llega a los 14 grados centígrados.





En tiempos coloniales esta zona del Chillón era conocida como "El Paraíso de los asmáticos". Sin embargo, hoy está lejos de conservar ese título debido a la alta contaminación que no necesariamente se produce en el distrito, sino proviene de otros distritos y que son arrastradas a esta zona por la fuerza de los vientos que soplan de sur a oeste.

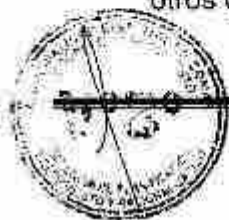
La presencia de partículas contaminantes como monóxido de carbono, plomo, azufre, etc., producidas por vehículos obsoletos, fábricas y diversas empresas y laboratorios ubicados en Lima y el Callao, ponen en serio riesgo la salud de los vecinos. Consientes de este problema la Gestión municipal asume la tarea de adoptar todas las medidas que corresponden para hacer frente a este problema.

En este contexto se viene exigiendo un mayor control y vigilancia a las empresas y fábricas por parte de las entidades reguladoras del Ministerio de Salud, de Ambiente y de la Producción.

Internamente la gestión intenta desarrollar una cultura ambiental que permita disminuir el impacto de la contaminación ambiental externa.

## CREACIÓN DISTRITAL

El Distrito de Comas fue una de las primeras invasiones organizadas que comenzaron a poblar la periferia de Lima Metropolitana. Los primeros pueblos jóvenes del distrito fueron La Libertad Asociación "La Libertad Pampas de Comas" conformada por 73 familias y presidida por Arturo Ruiz López, Señor de Los Milagros y El Carmen. Luego de algunos meses de incertidumbre, en setiembre de 1958, los pobladores de esta asociación y otros líderes sociales, organizan una masiva invasión clandestina a los terrenos eriazos ubicados en la falda de los cerros y contrafuertes andinos. En total se calcula que fueron más de 100 mil personas las que participaron de esta invasión, el Presidente Manuel Prado acepta esta propuesta emitiendo la Resolución Suprema N° 74 -DEN del 26 de setiembre de 1958, que reconoce la existencia de la Asociación "La Libertad Pampas de Comas" y que por esos años estaba presidido por el comeño Arturo Ruiz López. Pero ante la imposibilidad de satisfacer los servicios más elementales como recojo de basura, seguridad pública, ordenamiento urbano, etc., deciden separarse de este distrito y fundar una nueva jurisdicción política junto a los barrios marginales de El Carmen, Señor de los Milagros, Collique, Año Nuevo, Santa Rosa, Uchumayo, Clorinda Málaga, Manco Inca otros que por esos años habían logrado instalarse en la zona.








El 12 de diciembre de 1961 bajo la ley Nº 13757 se crea el distrito de Comas con su capital en el barrio de La Libertad.

En 1989 al separarse el distrito de Los Olivos de San Martín de Porres, diversas poblaciones no quisieron cambiar de jurisdicción por lo que una zona en el distrito de Comas es reclamada por San Martín de Porres a pesar de encontrarse lejos de su jurisdicción. El primer alcalde de comas no fue elegido por la población, sino nombrado por el Presidente Manuel Prado. La responsabilidad recayó en manos de Guillermo Solís, teniendo como Teniente Alcalde a Abel Saldaña del Pino.

Luego de él llegaría Wenceslao Luque, Arcesio Guillén, Clemente Fernández, Edmundo Aramburu, Emilio Pérez, Hugo Mattos, Ricardo Peso, Claver Rosas, Abilio Boyer, Nicolás Saravia, Francisco Melgarejo, Alfonso Vargas, Óscar Nagamine, Humberto Paredes, Roberto Martos, Julio Saldaña, Amulfo Medina, Miguel Ángel Saldaña, Nicolás Kusunoki y actualmente el Alcalde reelecto Dr. Miguel Ángel Saldaña Reátegui.

Hasta finales del siglo XX algunos de los alcaldes mencionados fueron vacados y otros por diversas dificultades administrativas y judiciales no culminaron su periodo de gobierno. De todos ellos, es Arnulfo Medina el que más tiempo gobernó y quien postuló por dos agrupaciones políticas distintas (Izquierda Unida, 1981-1989 y Somos Perú, 1999-2002) para hacerse cargo del gobierno municipal.

Hoy la Gestión Municipal liderado por el Dr. Miguel Ángel Saldaña Reátegui enfrenta una serie de retos, habiéndose logrado las mejoras en el servicio de Limpieza Pública, servicio de Seguridad Ciudadana, el mantenimiento de las áreas verdes, la ejecución de importantes obras públicas y/o gestión de proyectos de infraestructura distrital, como las que se detallan a continuación que han aportado a la mejora de la calidad de vida de los Comeños como el Mejoramiento de las Calles en el Jr. Felipe Pinglo Alva Cdras 1 al 12 AA.HH.Collique III y IV Zona (I Etapa) por un monto de S/. 1,177,340.63 Soles ; Mejoramiento de Pistas y Veredas de la Av. Arequipa de las Cuadras 5 al 19 del P.J. Pampa de Comas ,Zonal 02 por un monto de S/.999,553.00 Soles; Mejoramiento del Servicio de Transitabilidad Vehicular y Peatonal del Jr. San Martín Cuadras 1 al 6 del Pueblo Joven Pampa de Comas ,Zonal 2 por un monto de S/ 521,362.75 Soles entre otros. Y se ha logrado además por gestión de nuestro Alcalde ante el Ministerio del Interior y Ministerio de Vivienda Construcción y Saneamiento respectivamente, en el año





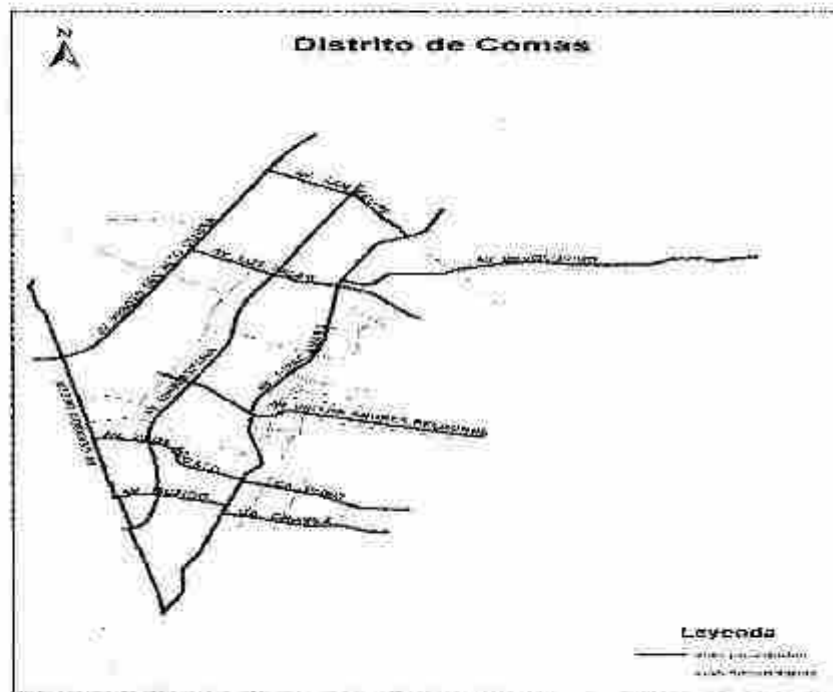
2017 el financiamiento de los proyectos Mejoramiento y Ampliación del Servicio de Seguridad Ciudadana por un monto de S/.14,587,653.00 Soles y Creación del Servicio de Transitabilidad Vehicular y Peatonal de las Calles Miguel Grau, José Olaya R.Castilla, E.Aguirre, M.Melgar M.Bastidas, M.Iglesias,J.C.Tello, Vizcardo y Guzman, J.A. Sucre y otros en el P.J.Collque I Zona por un monto de S/ 1,967,107.30 Soles.

Grandes cosas y mejores perspectivas le esperan a Comas y sus pobladores son conscientes que forman parte activa de la solución, el cambio y bienestar general.

### UBICACIÓN GEOGRÁFICA

Comas se encuentra localizada en Lima Norte a 12 Km de Lima Centro, el ingreso más frecuente, viniendo de Lima cercado se da por la avenida Túpac Amaru, pero también existen otras vías de ingreso, que son conexiones dirfamos secundarios y que se pueden observar en el mapa siguiente:

### COMAS Y SUS PRINCIPALES VÍAS DE ACCESO

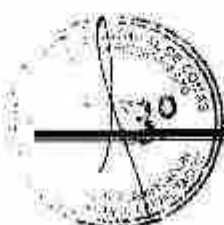
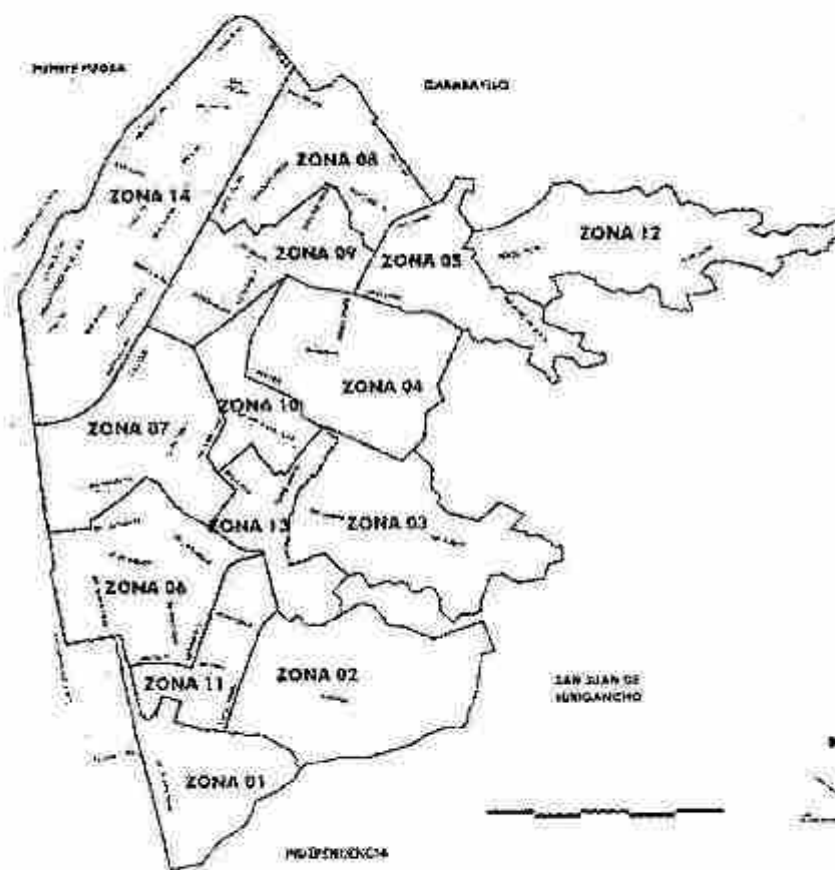




**CARACTERÍSTICAS TERRITORIALES Y DEMOGRÁFICAS**

<b>LEY Y FECHA DE CREACIÓN</b>	LEY N° 13757 DEL 12 DE DICIEMBRE DE 1961
<b>SUPERFICIE</b>	4875 HAS. (48,76 KM <sup>2</sup> ) (5% DEL TERRITORIO DEL ÁREA DE LIMA METROPOLITANA)
<b>POBLACIÓN AL 2015</b>	524,894 HABITANTES (3° DISTRITO MÁS POBLADO DEL PAÍS. 25% DE LA POBLACIÓN DEL ÁREA NORTE METROPOLITANA)
<b>POBLACIÓN AL 2021</b>	586 784 HABITANTES (APROXIMADAMENTE 6700 PERSONAS POR AÑO)
<b>TASA DE CRECIMIENTO</b>	1972-1981: 5,7 1981-1993:2,5 1993-2007: 1,34
<b>VIVIENDAS (A 2007)</b>	97 655
<b>VIVIENDAS CON AGUA (A 2007)</b>	88,2%
<b>HABITANTES POR VIVIENDA</b>	4,3

**14 ZONAS TERRITORIALES DEL DISTRITO DE COMAS**





El área ocupada actual del distrito (año 2012) 32,388 has, de las cuales 2860.1 has son urbanas que equivale al 88.3% del área ocupada, el crecimiento mayor del área urbana ha sido sobre el terreno agrícola.

El Uso de suelo actual predominantemente es residencial, con 73% para vivienda taller, para uso agrícola 11.4%, para comercio 2.7% y 2.1% para uso industrial. La mayor concentración e intensidad del comercio se encuentra en la Av. Túpac Amaru, Av. Universitaria y Av. Belaunde, entre otras. Existe déficit en las áreas de reserva destinadas para recreación.

#### • LIMITES

El Distrito de Comas tiene los límites siguientes:

- Comas limita al Norte con los distritos de Carabaylo y Puente Piedra.
- Por el Sur limita con el distrito de Independencia y parte de Los Olivos.
- Por el Este con el distrito de San Juan de Lurigancho.
- Y por el Oeste el distrito de Los Olivos.

#### • METEOROLOGÍA Y CLIMA

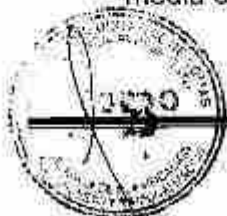
En general el clima de la Región es subtropical Árido (Caluroso, Húmedo, y sin lluvias regulares, cálido en verano y templado en invierno). Es un clima de desierto marítimo, es suave, es decir no hay exceso de calor de día ni de frío de noche.

El clima debió ser tropical como en la selva, pero se ha modificado por la corriente peruana (aguas frías) que no permite evaporación marina normal por eso no llueve con frecuencia en el invierno y por la cordillera de los andes que impide el paso de los aires del Atlántico que sí producen lluvias en la Amazonía y escaso en el área Sur. También se altera nuestro clima por el anticiclón del pacífico Sur que desde la costa central de Chile enfría nuestro litoral.

La información meteorológica es facilitada por la Escuela de Aviación Civil del Perú – Collique – Comas.

#### Temperatura

Está influenciada por la altitud, la nubosidad, las masas de agua, la humedad del suelo, la vegetación y las rocas; todos estos aspectos de una u otra forma mantienen y/o eliminan el calor de la radiación solar, que nos permite mantener una temperatura anual media de 22.1 ° C; con una variación más o menos de 6°C; se producen dos épocas al





año: de sol de diciembre a mayo con temperatura promedio de 26°C y sin sol de mayo a diciembre con una temperatura promedio de 11°C. El promedio constantemente nublado.

DATOS CLIMÁTICOS		
TEMPERATURA PROMEDIO	TEMPERATURA PROMEDIO	TEMPERATURA PROMEDIO
24,5 °C	14,2 °C	22,1 °C

\* Fuente : Escuela de Aviación Civil del Perú - Collique

### Humedad

La humedad relativa es alta debido a la gran cantidad de vapor de agua disponible en la atmósfera, la cual refleja un alto contenido de humedad relativa en el área Sur, cuyos valores pueden llegar hasta el 100% en la época de Invierno.

### Nubosidad

Se presenta de Mayo a Diciembre, en forma aplanada llamado por eso estratos, que produce una breve llovizna. Este toldo o capa de nubes se ubica entre 400 y 800 m.s.n.m. generando la Inmersión térmica.


### Vientos

Estos se originan por el calentamiento del suelo en forma desigual; lo que origina que en el día los vientos sean del mar hacia la tierra y en la noche sean de la tierra al mar. Cuya velocidad va desde 06 KM/H. hasta 14 KM/H. Con orientación de sur a norte.

En el sector costero se tiene registros de más de 25 años en el que predomina los vientos procedentes del sur y alcanza una velocidad media de 13.6 Km/Hora, cuya clasificación es de "BRISA DEBIL".

DATOS CLIMÁTICOS	
VELOCIDAD MIN.	VELOCIDAD MAX.
S / 06 KM/ H.	S / 14 KM/H.

\* Fuente: Escuela de Aviación Civil del Perú -





## Precipitación

En Comas, las nubes estratos solo producen garúas debido a la frialdad de las aguas del mar que determina estabilidad del aire y debilidad de irradiación solar, no elevado abundante vapor de agua. La precipitación oscila entre 05 y 30mm, la máxima se da en Julio hasta 50mm.

### POBLACIÓN

El Distrito de Comas con alrededor de 457 605 habitantes para 1999, es hoy uno de los más densamente poblados de Lima Metropolitana, constituyendo el 25% de la población del Cono Norte, el 6% de Lima Metropolitana y además, ocupando el 4° lugar en densidad poblacional a nivel Lima Metropolitana. La población proyectada de Comas al año 2015 es de 524,894 habitantes, creciendo 67,289 en 16 años, aproximadamente 4205 personas por año. El Distrito de Comas tiene una de la más alta tasa de crecimiento demográfico, que según el Instituto Nacional de Estadística INEI, El Distrito de Comas tiene una superficie de 48,72 Km<sup>2</sup> con una Densidad Poblacional de 9 539 Hab./Km<sup>2</sup>. El distrito de cuenta con 64 Asentamientos Humanos y Pueblos Jóvenes, 27 Asociaciones de Vivienda y 27 Urbanizaciones. Cabe destacar que el 57% de la Población total del Distrito está concentrada básicamente en los Pueblos Jóvenes y Asentamientos Humanos.


	AÑO	POBLACIÓN
DISTRITO DE COMAS	2013	520,403
	2014	522,760
	2015	524,894

Fuente: INEI - Perú: Estimaciones y proyecciones de población por sexo, según Departamento, Provincia y Distrito, 2000-2015"

En el Distrito de Comas existe una mayor cantidad de mujeres que hombres. Así mismo esta superioridad numérica se hace un poco más evidente en la categoría de 15 a 19 años, siendo más las mujeres en un 4% con relación a la cantidad de hombres. Por otro lado, podemos decir que del total de la población de Comas, la mayor cantidad está representada por jóvenes de 14 a 25 años.

AÑO	TOTAL	HOMBRES	MUJERES
2012	517,881	253,275	264,606
2013	520,403	254,284	266,119
2014	522,760	255,217	267,543
2015	524,894	256,046	268,848

Fuente: INEI - Perú: Estimaciones y proyecciones de población por sexo, según Departamento, Provincia y Distrito, 2000-2015"





## SITUACIÓN ACTUAL - PROBLEMÁTICA SOCIO-ECONÓMICA

Según información del INEI y Centros de Investigación el 82,7% del total de la población del distrito se encuentra en el estrato socioeconómico bajo y muy bajo, un 17% para el estrato socioeconómico medio y un 0,3% para el estrato socioeconómico alto.

### • **SALUD**

Un problema que aqueja a la población de Comas es la alta prevalencia de infecciones agudas de las vías respiratorias superiores e inferiores (Problemas con la calidad del aire), así mismo la mayoría de la población tiene infecciones bucales. Así mismo la población señala que la infraestructura de salud, no está dándose abasto respecto a la cantidad de población que está llegando a la zona y; en algunas zonas no existe infraestructura de salud. La población ha identificado también que las tasas de desnutrición infantil son altas.

Actualmente el sistema de salud peruano es fragmentado, existiendo atención y gastos marcadamente diferenciados y una gran inequidad en la distribución del subsidio público, que margina a los grupos más desposeídos.

#### **Comas cuenta con catorce centros de salud:**

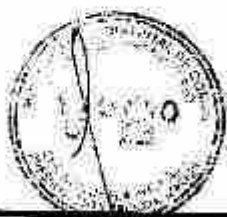
- Año nuevo, Collique Zona III, Laura Rodríguez Dulanto Duksil, Gustavo Lanatta, Sangarará, Clorinda Málaga, Santiago Apóstol, El álamo, Comas, Carlos Phillips, Húsares de Junín, Carlos A. Protzel, Carmen alto, Carmen Medio.

#### **Comas cuenta con nueve puestos de salud (postas de salud):**

- Señor de los Milagros, Milagros de Jesús, San Carlos, Los Geranios, 11 de Julio, Primavera, Nueva Esperanza, La Pascana, Santa Luzmila II.

#### **Comas cuenta con tres Hospitales:**

- Hospital de la Solidaridad (Av. Túpac Amaru Km 7.5 Parque la Merced), Hospital Nivel I Marino Molina Scippa y el Hospital "Sergio Bernales", uno de los principales hospitales de la capital perteneciente al Ministerio de Salud, que brinda los servicios de 48 especialidades médicas y 5 no médicas.





Municipalidad Distrital de Comas

Estos aspectos ayudarán a la creación de una cultura de salud sustentada en la familia como unidad básica de salud, la adquisición de capacidades y desarrollo de actitudes en las personas, para su desarrollo físico, mental, social y para la construcción de entornos saludables para las familias y la comunidad.

### Análisis de morbilidad

#### A. Análisis de la Consulta Externa

La morbilidad de la consulta externa presenta diagnósticos según el CIE-10. A nivel distrital se tomara como patrón de comparación el nivel departamental de Lima 2015

#### PRINCIPALES CAUSAS DE MORBILIDAD EN CONSULTA EXTERNA DE ESTABLECIMIENTOS MINSA Y GOBIERNOS REGIONALES DEPARTAMENTO DE LIMA - AÑO 2015

ORD	CAUSAS DE MORBILIDAD	TOTAL		MASCULINO		FEMENINO	
		N	%	N	%	N	%
	<b>TOTAL</b>	<b>8,189,685</b>	<b>100</b>	<b>2,844,642</b>	<b>100</b>	<b>5,345,043</b>	<b>100</b>
1	INFECCIONES AGUDAS DE LAS VIAS RESPIRATORIAS SUPERIORES (J00 - J06)	1,205,121	14.7	513,934	18.1	691,187	12.9
2	ENFERMEDADES DE LA CAVIDAD BUCAL, DE LAS GLANDULAS SALIVALES Y DE LOS MAXILARES (K00 - K14)	1,170,295	14.3	396,808	13.9	773,487	14.5
3	OBESIDAD Y OTROS DE HIPERALIMENTACION (E65 - E68)	278,361	3.4	90,752	3.2	187,609	3.5
4	ENFERMEDADES DEL ESOFAGO, DEL ESTOMAGO Y DEL DUODENO (K20 - K31)	245,148	3	67,182	2.4	177,966	3.3
5	DORSOPATIAS (M40 - M54)	234,416	2.9	72,812	2.5	161,604	3
6	ENFERMEDADES CRONICAS DE LAS VIAS RESPIRATORIAS INFERIORES (J40 - J47)	219,429	2.7	91,045	3.2	128,384	2.4
7	OTRAS ENFERMEDADES DEL SISTEMA URINARIO (N30 - N39)	199,230	2.4	28,348	1	170,882	3.2
8	ENFERMEDADES INFECCIOSAS INTESTINALES (A00 - A09)	197,145	2.4	90,173	3.2	106,972	2
9	OTROS TRASTORNOS MATERNOS RELACIONADOS PRINCIPALMENTE CON EL EMBARAZO (O20 - O29)	168,294	2.1	0	0	168,294	3.1
10	INFECCIONES C/MODO DE TRANSMISION PREDOMINANTEMENTE SEXUAL (A50 - A64)	151,910	1.9	6,152	0.2	145,758	2.7
11	ARTROPATIAS (M00 - M25)	148,643	1.8	38,759	1.4	109,884	2.1
12	OTRAS ENFERMEDADES DE LAS VIAS RESPIRATORIAS SUPERIORES (J30 - J39)	144,068	1.8	63,760	2.2	80,308	1.5
13	OTRAS DEFICIENCIAS NUTRICIONALES (E50 - E64)	143,641	1.8	44,490	1.6	99,151	1.9
14	TRASTORNOS NO INFLAMATORIOS DE LOS ORGANOS GENITALES FEMENINOS (N80 - N98)	138,740	1.7	0	0	138,740	2.6
15	ANEMIAS NUTRICIONALES (D50 - D53)	124,917	1.5	49,970	1.8	74,947	1.4
16	TRASTORNOS DE LOS TEJIDOS BLANDOS (M60 - M79)	104,644	1.3	31,899	1.1	72,745	1.4
17	DERMATITIS Y ECZEMA (L20 - L30)	104,321	1.3	43,477	1.5	60,844	1.1
18	TRASTORNOS METABOLICOS (E70 - E90)	100,890	1.2	27,149	1	73,741	1.4
19	OTRAS INFECCIONES AGUDAS DE LAS VIAS RESPIRATORIAS INFERIORES (J20 - J22)	98,391	1.2	51,067	1.8	47,324	0.9
20	ENFERMEDADES HIPERTENSIVAS (I10 - I15)	91,610	1.1	31,110	1.1	60,500	1.1
	SINTOMAS, SIGNOS Y HALLAZGOS ANORMALES CLINICOS Y DE LABORATORIO, NO CLASIFICADOS EN OTRA PARTE (R00-R99)	315,993	3.9	108,255	3.8	207,738	3.9
	LAS DEMAS CAUSAS	2,604,478	31.8	997,500	35.1	1,606,978	30.1

Fuente: Ministerio de Salud - Oficina General de Tecnologías de Información







**Enfermedades más comunes en Comas**


- Infecciones agudas de las vías respiratorias superiores
- Infecciones virales por lesiones de la piel y de las membranas mucosas
- Enfermedades de la cavidad bucal
- Enfermedades infecciosas intestinales

**B. Análisis de las causas de hospitalizaciones / internamientos**

No existen datos acerca de las hospitalizaciones/internamientos en los establecimientos de salud del MINSA a nivel distrital. Se presenta una información departamental que puede ser una aproximación a la realidad del distrito de Comas.

**PRINCIPALES CAUSAS DE MORBILIDAD DE HOSPITALIZACIÓN POR SEXO DEPARTAMENTO DE LIMA - AÑO 2015**

ORD	CAUSAS DE MORBILIDAD	MASCULINO		FEMENINO		TOTAL	
		Nº	%	Nº	%	Nº	%
	<b>TOTAL</b>	<b>77,309</b>	<b>100</b>	<b>211,133</b>	<b>100</b>	<b>288,442</b>	<b>100</b>
1	TUMORES (NEOPLASIAS) MALIGNOS (C00 - C97)	6,373	8.2	9,359	4.4	15,732	5.5
2	ENFERMEDADES DEL APENDICE (K35 - K38)	6,909	8.9	5,647	2.7	12,556	4.4
3	TRASTORNOS DE LA VESICULA BILIAR, DE LAS VIAS BILIARES Y DEL PANCREAS (K80 - K87)	3,079	4	9,461	4.5	12,540	4.3
4	EMBARAZO TERMINADO EN ABORTO (O00 - O08)	0	0	12,169	5.8	12,169	4.2
5	INFLUENZA (GRIPE) Y NEUMONIA (J09 - J18)	3,210	4.2	3,022	1.4	6,232	2.2
6	TRASTORNOS NO INFLAMATORIOS DE LOS ORGANOS GENITALES FEMENINOS (N80 - N98)	0	0	5,567	2.6	5,567	1.9
7	OTROS TRASTORNOS MATERNOS RELACIONADOS PRINCIPALMENTE CON EL EMBARAZO (O20 - O29)	0	0	5,232	2.5	5,232	1.8
8	HERNIA (K40 - K46)	2,537	3.3	2,480	1.2	5,017	1.7
9	ATENCION MATERNA RELACIONADA CON EL FETO Y CAVIDAD AMNIOTICA Y CON POSIBLES PROBLEMAS DE PARTO (O30 - O48)	0	0	5,002	2.4	5,002	1.7
10	TRASTORNOS RELACIONADOS CON LA DURACION DE LA GESTACION Y EL CRECIMIENTO FETAL (P05 - P08)	2,547	3.3	2,104	1	4,651	1.6
11	ENFERMEDADES CRONICAS DE LAS VIAS RESPIRATORIAS INFERIORES (J40 - J47)	2,508	3.2	2,077	1	4,585	1.6
12	TRASTORNOS HEMORRAGICOS Y HEMATOLOGICOS DEL FETO Y DEL RECIEN NACIDO (P50 - P61)	2,157	2.8	2,229	1.1	4,386	1.5
13	TUMORES (NEOPLASIAS) BENIGNOS (D10 - D36)	617	0.8	2,972	1.4	3,589	1.2
14	INFECCIONES ESPECIFICAS DEL PERIODO PERINATAL (P35 - P39)	1,964	2.5	1,620	0.8	3,584	1.2
15	OTRAS ENFERMEDADES DEL SISTEMA URINARIO (N30 - N39)	1,034	1.3	2,389	1.1	3,423	1.2
16	INFECCIONES DE LA PIEL Y DEL TEJIDO SUBCUTANEO (L00 - L08)	1,578	2	1,453	0.7	3,031	1.1
17	TRASTORNOS RESPIRATORIOS Y CARDIOVASCULARES ESPECIFICOS DEL PERIODO PERINATAL (P20 - P29)	1,583	2	1,120	0.5	2,703	0.9
18	ENFERMEDADES INFECCIOSAS INTESTINALES (A00 - A09)	1,318	1.7	1,332	0.6	2,650	0.9
19	ENFERMEDADES CEREBROVASCULARES (I60 - I69)	1,423	1.8	1,196	0.6	2,619	0.9
20	OTRAS AFECIONES OBSTETRICAS NO CLASIFICADAS EN OTRA PARTE (O95 - O99)	0	0	2,473	1.2	2,473	0.9
21	DIABETES MELLITUS (E10 - E14)	1,112	1.4	1,094	0.5	2,206	0.8
22	OTRAS FORMAS DE ENFERMEDAD DEL CORAZON (I30 - I52)	1,079	1.4	1,039	0.5	2,118	0.7





Municipalidad Distrital de Comas

23	TRAUMATISMOS DE LA CABEZA (S00 - S09)	1,538	2	948	0.3	2,086	0.7
24	COMPLICACIONES DEL TRABAJO DE PARTO Y DEL PARTO (O60 - O75)	0	0	2,075	1	2,075	0.7
25	EDEMA, PROTEINURIA Y TRASTORNOS HIPERTENSIVOS EN EL EMBARAZO, EL PARTO Y EL PUERPERIO (O10 - O16)	0	0	1,884	0.9	1,884	0.7
26	ENFERMEDADES DE LOS ORGANOS GENITALES MASCULINOS (N40 - N51)	1,873	2.4	0	0	1,873	0.6
27	OTRAS ENFERMEDADES DE LOS INTESTINOS (K55 - K63)	1,021	1.3	765	0.4	1,786	0.6
28	TRAUMATISMOS DE LA RODILLA Y DE LA PIERNA (S80 - S89)	1,185	1.5	587	0.3	1,772	0.6
29	TUBERCULOSIS (A15 - A19)	1,135	1.5	623	0.3	1,758	0.6
30	ESQUIZOFRENIA, TRASTORNOS ESQUIZOTIPICOS Y TRASTORNOS DELIRANTES (F20 - F29)	869	1.1	798	0.4	1,667	0.6
	SINTOMAS, SIGNOS Y HALLAZGOS ANORMALES CLINICOS Y DE LABORATORIO, NO CLASIFICADOS EN OTRA PARTE (R00-R99)	855	1.1	966	0.5	1,821	0.6
	PARTO (O80 - O84)	0	0	94,400	45	94,400	33
	LAS DEMAS CAUSAS	27,805	36	27,450	13	55,255	19

Fuente: Ministerio de Salud - Oficina General de Tecnologías de Información

### C. Análisis de las causas de emergencias

Se tiene como hospital de referencia (categoría III-1) al Hospital Sergio Bernales de Collique, del cual se presentan los siguientes datos estadísticos.


#### ATENCIÓN POR EMERGENCIA DE ESTABLECIMIENTOS DE SALUD DEL MINSA, DISTRITO DE COMAS (2006-2011)

AÑOS	2006	2007	2008	2009	2010	2011
TOTAL (LIMA METROPOLITANA)	1,051,347	1,092,347	1,141,953	1,090,635	1,111,206	1,060,337
HOSPITAL SERGIO F. BERNALES (COMAS)	75,869	80,394	89,400	62,866	85,083	74,188

Fuente: Base de Datos de Emergencia - MINSA - OGEI

### D. Análisis de los daños sujetos a vigilancia epidemiológica

DIAGNÓSTICOS	DISTRITO COMAS	RSTA
MORDEDURA O ATAQUE DE PERRO	396	1282
CONJUNTIVITIS VIRAL	313	862
TUBERCULOSIS DEL PULMON	423	690
VARICELA	328	689
DENGUE SIN SEÑALES DE ALARMA	134	243
HIPERTENSION	135	199
DIABETES MELLITUS	64	151
SIFILIS NO ESPECIFICADA	8	78
NEUMONIA VIRAL	5	67
INTOXICACION ALIMENTARIA	0	58





Municipalidad Distrital de Comas

HEPATITIS A	19	56
LINFOGRANULOMA VENEREO	0	47
RUBEOLA	21	35
PAROTIDITIS	22	32
MORDEDURA DE RATA	10	28
FIEBRE TIFOIDEA Y PARATIFOIDEA	15	27
MORDEDURA DE OTROS MAMIFEROS	5	10
PTAGUICIDA, NO ESPECIFICADO	0	9
DENGUE CON SEÑALES DE ALARMA	2	3
MORDEDURA O PICADURA DE INSECTOS	1	2
SIFILIS CONGENITA	0	1
MALARIA POR P. VIVAX	1	1
HEPATITIS B	1	1
BRUCELOSIS, NO ESPECIFICADA	1	1
ESAVI EVENTO ADVERSO POST VAC	1	1
MORTALIDAD MATERNA	0	1
<b>RSTA</b>	<b>1905</b>	<b>4506</b>

Fuente: Análisis situacional de Salud - Red de Salud Túpac Amaru 2011.

#### • EDUCACIÓN

En cuanto al servicio de educación, se tiene igualmente una amplia red de instituciones educativas para la Educación Básica Regular - EBR. Según los datos del Censo escolar realizado por el ministerio de Educación se observa una tendencia creciente a favor de la educación privada, lo que más allá de discusiones sobre el carácter real del nivel educativo, es un hecho que se viene dando a nivel de todo Lima metropolitana a lo largo de los últimos años. Existen 189 Instituciones Educativas Públicas y 683 Instituciones Educativas Privadas, con una población total de 69,226 alumnos y 52,785 alumnos respectivamente, de los niveles: inicial, primaria, secundaria, especial, CEBA y CETPRO.

**Cantidad de Instituciones Públicas según Modalidad 2015**

MODALIDAD	COMAS	PORCENTAJE (%)
EBR	167	88.36%
ESPECIAL	4	2.12%
CEBA	11	5.82%
CETPRO	7	3.70%
<b>TOTAL</b>	<b>189</b>	<b>100.00%</b>

Fuente: ESCALE/Estadística On Line 2015





En Comas la asistencia al sistema educativo regular de su población de 6 a 24 años alcanza al 73.2%, lo que implica que un significativo 26.8% no asiste regularmente a un centro educativo, representa un importante déficit de niños.

**Cantidad de Instituciones Privadas según Modalidad 2015**



MODALIDAD	COMAS	PORCENTAJE (%)
EBR	654	95.75%
ESPECIAL	0	0.00%
CEBA	11	1.61%
CETPRO	18	2.64%
<b>TOTAL</b>	<b>683</b>	<b>100.00%</b>

Fuente: ESCALE/Estadística On Line 2015

**Cuadro N° 10 Estadística de Instituciones Educativas según modalidad**

MODALIDAD	PUBLICOS				PRIVADOS			
	IIEE	ALUMNOS	DOCENT	SECC	IIEE	ALUMNOS	DOCENT	SECC
INICIAL	80	11071	433	225	274	12308	743	844
PRIMARIA	65	27917	1168	1016	253	22430	1424	1502
SECUNDARIA	42	24969	1457	847	127	15763	1549	748
ESPECIAL	4	321	70	40	0	0	0	0
CEBA	11	3368	131	132	11	1586	52	71
CETPRO	7	1580	61	99	18	1246	58	60
<b>TOTAL</b>	<b>189</b>	<b>69226</b>	<b>3320</b>	<b>2649</b>	<b>683</b>	<b>52785</b>	<b>3324</b>	<b>3225</b>

FUENTE: ESCALE/Estadística On Line 2015, UGEL 04





Adolescentes y jóvenes que no son asimilados al sistema educativo regular. A pesar de ello, Comas presenta un mejor indicador que el obtenido por la población de todo Lima y de casi todos los distritos de Lima Norte. Subsiste el analfabetismo en el distrito, aunque a un nivel bastante bajo (2.96%), especialmente en las mujeres (1.9%). En lo referente a las características de los servicios educativos que se brindan en el distrito, de acuerdo al Censo Escolar 2013 realizado por el Ministerio de Educación, podemos resaltar las siguientes:

- Del total de matriculados en el año 2013, 50.4% son varones y un 49.6% son mujeres. En Educación Inicial, Educación Primaria, Educación Secundaria, Educación Básica Especial y en la Educación Superior No Universitaria existe predominio de los hombres sobre las mujeres. En las demás modalidades predominan las mujeres.

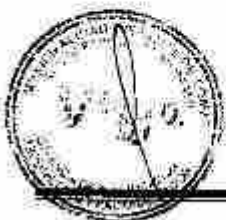
La educación primaria y secundaria concentran el mayor número de matriculados (78.8% del Básico Regular), mientras que en el nivel inicial es el 21.2%.

- Existen 1,029 instituciones educativas en el distrito, de las cuales la gran mayoría son privadas (703). Sin embargo, en matrículas el 56.9% son en instituciones educativas públicas y el 43.1% son de instituciones privadas.

Es importante resaltar que, si bien el distrito cuenta con muchos centros educativos públicos, existe una escasez de bibliotecas y una gran cantidad de escuelas privadas.

Asimismo, cabe resaltar que la demanda por educación particular va de la mano con una oferta creciente de colegios particulares, vistos a continuación. Cabe destacar además, que la educación en el distrito viene siguiendo Un Plan de Desarrollo Educativo Local, con miras al 2021 que se plantea a partir de cuatro ejes: equidad, interculturalidad, desarrollo humano y calidad.

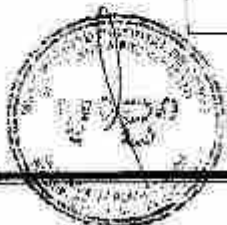
Finalmente, se presenta a continuación las actividades educativas y culturales realizadas por la municipalidad distrital de Comas en el presente año.





**ACTIVIDADES EDUCATIVAS Y CULTURALES DE IMPACTO EN COMAS 2017**

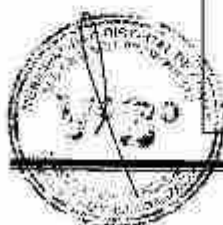
NOMBRE DE LA ACTIVIDAD	DESCRIPCION	LOGROS OBTENIDOS
VERANEARTE 2017	Los talleres de verano se desarrollaron durante los meses de Enero y Febrero del año 2017, donde se realizó una serie de actividades, educativas, culturales, y recreativas, con el fin de que los niños descubran sus capacidades y talentos.	<ul style="list-style-type: none"> <li>- Fomentar la automotivación personal, desarrollando las capacidades artísticas y creativas de cada participante.</li> <li>- Consolidar conceptos y actitudes que se han trabajado en los talleres, con el fin de adoptar rutinas de comportamiento, hábitos saludables, y respeto por las artes.</li> <li>- Se contó con 180 beneficiarios infantiles.</li> </ul>
FERIA DE TODAS LAS ARTES	Esta actividad se desarrolló la tercera semana de Febrero, con el fin de mostrar a la comunidad en general, alternativas de actividades culturales artísticas que nuestros niños pueden aprender y desarrollar.	<ul style="list-style-type: none"> <li>- Fomentar el desarrollo creativo de 250 niños participantes.</li> <li>- Desarrollar en el niño toda su creatividad a través de experiencias de aprendizaje lúdico, que conlleve a una mejor convivencia social.</li> </ul>
RECONOCIMIENTO A LAS ACADEMIAS DE MARINERA DE COMAS POR LA PARTICIPACION EN EL CONCURSO NACIONAL DE MARINERA EN TRUJILLO	La subgerencia de educación y cultura homenajeó a través de una ceremonia de reconocimiento a las academias, en donde se contó con la presencia de nuestro Alcalde Miguel Saldaña quien entregó los diplomas de honor por el reconocimiento y la trayectoria.	<ul style="list-style-type: none"> <li>- Fortalecimiento de los lazos y confianza de las Agrupaciones Culturales de Marinera del distrito con su Municipalidad Distrital.</li> <li>- Se reconoció a 17 academias de Marinera para el concurso Nacional de Marinera en Trujillo.</li> </ul>
Pinacoteca "Taller de Arte y Pintura"	En ese sentido surge la necesidad de difundir estas expresiones artísticas a nuestros niños y adolescentes del distrito a través de un taller teórico y práctico en donde primero se dio una clase de historia del costumbrismo limeño y luego con lo ya enseñado los niños con las pautas y guías del docente de arte, plasmaron lo entendido en sus dibujos a través de distintas técnicas de la utilización de pintura y acuarelas	<ul style="list-style-type: none"> <li>- Los niños lograron adquirir conocimientos de la historia y costumbres de la Lima Colonial.</li> <li>- Se logró estimular a 80 niños y con la compañía de sus respectivos padres, fortaleciendo y ejercitando su creatividad y atención.</li> </ul>
Inauguración "Biblioteca Ecológica"	Con la finalidad de estimular la lectura, mejorar el servicio de lectura en la población y contribuir en la mejorar de la calidad de vida de nuestros niños, así como también aprovechar los espacios públicos para fomentar actividades educativas, la Subgerencia de Educación y Cultura fue un soporte en la implementación de esta biblioteca que fue un proyecto cooperativo con la Institución educativa Presentación de María, el 7 de Abril, en ese sentido se asumió compromisos en desarrollar actividades educativas y culturales periódicamente que permitan fortalecer la educación en nuestros niños de ese sector.	<ul style="list-style-type: none"> <li>- Contribuir en la educación y cultura de la población infantil del Parque N° 1 Urbanización El parraí, Cimas</li> <li>- Acercar al niño a la investigación a través de la diversidad de libros.</li> <li>- Se contó con la participación de 50 niños y 10 adultos</li> </ul>





Municipalidad Distrital de Comas

<p>Programa "ARTEDUCA"</p>	<p>Esta actividad se desarrolló en el mes de Enero en coordinación con la directiva de la urbanización San Agustín en el Parque del Amor, llevando Cultura y actividades recreativas, para el disfrute y la de los vecinos, padres e hijos.</p>	<ul style="list-style-type: none"> <li>- Se fomentó y consolido la participación de niños, jóvenes y adultos en un total de 80 beneficiarios.</li> <li>- Motivar la participación de las 3 organizaciones sociales de base y las autoridades en estas jornadas pedagógicas.</li> </ul>
<p>Programa "Buen Inicio del Año Escolar e Instituciones Educativas Creativas"</p>	<p>Esta actividad se desarrolló en el día 13 de Marzo en coordinación con las directoras de las Instituciones Educativas Publicas del Nivel inicial con el fin de aperturar el Buen inicio del año escolar, contamos con la presencia de nuestra primera autoridad.</p>	<p>Se fomentó y consolido el fortalecimiento de los lazos y confianza de 8 Instituciones Educativas del nivel Inicial del distrito con su Municipalidad Distrital, para así ejecutar actividades en conjunto tanto educativas y culturales que beneficien a 120 niños por institución educativa.</p>
<p>"Lanzamiento del Buen inicio del Año Escolar."</p>	<p>Esta actividad se desarrolló en el mes de Marzo en coordinación con el Ministerio de Educación UGEL, DREL y la Mancomunidad Lima Norte.</p>	<p>Mostrar a estas Entidades y al público convocado aproximado 80, el trabajo que esta Subgerencia viene desarrollando en las Instituciones Educativas públicas y privadas, así como El programa ARTEDUCA y Lectura Itinerante a las instituciones.</p>
<p>"Día Mundial del Teatro"</p>	<p>Por qué la función debe continuar, "Comas celebró el Día Mundial del Teatro", el 27 de Marzo. Esta actividad se desarrolló en el marco de la celebración del Día Mundial del Teatro en coordinación con el Ministerio de Cultura en el cual tuvimos el honor de contar con la presentación teatral del grupo de Teatro ganador del Concurso convocado por el Ministerio de Cultura denominado "Teatro al Parque".</p>	<ul style="list-style-type: none"> <li>- Difundir la importancia de la labor cultural que realizan las agrupaciones culturales de nuestro distrito.</li> <li>- Se contó con 80 participantes entre niños, jóvenes y adultos de nuestro distrito.</li> </ul>
<p>"III Concurso Comas al Compás de la Marinera"</p>	<p>Este concurso de Marinera se desarrolló con el fin de promover el aprendizaje y práctica de la marinera norteña en el distrito, el cual promovió la participación integrada de diferentes parejas de marinera de distintas partes de nuestro Perú.</p>	<ul style="list-style-type: none"> <li>- Difundir la importancia de la marinera en el distrito por su valor patrimonial e identidad nacional.</li> <li>- Llevar espectáculos de gran calidad cultural a nuestros niños, jóvenes y adultos de nuestro distrito.</li> <li>- Se contó con un público de 400 entre niños, jóvenes y adultos de nuestro distrito.</li> </ul>
<p>"Programa de lectura "Cuentiteros en el Jardín"</p>	<p>Este programa se desarrolla todos los meses del presente año, en cumplimiento al Plan Municipal del Libro y la Lectura 2016 – 2021, en las diferentes instituciones del nivel inicial de las diferentes instituciones educativas del distrito con el fin promover y crear hábitos de lectura en los niños como pieza fundamental del desarrollo cognitivo, expresivo y afectivo.</p>	<ul style="list-style-type: none"> <li>- Difundir la importancia de la lectura en los niños de 3, 4 y 5 años de edad.</li> <li>- Ejecutar el programa con la participación de los docentes, auxiliares y niños.</li> <li>- Se obtuvo la participación y aceptación de 2234 entre estudiantes y docentes.</li> </ul>
<p>"MUÑECOMAS 2017"</p>	<p>El Festival Mundial de títeres en comunidad Muñecommas se viene realizando por su onceava vez, activando en espacios públicos, entre parques, colegios y cebas. Así mismo, sostiene y fortalece como Cultura desde la realización de obras teatrales con títeres, contando con grupos nacionales e internacionales. Por ello, se ha presenciado la concurrencia espectadora durante el uso de tiempo libre (por la tarde en el parque Revolución de san Agustín) y por las mañanas en las horas</p>	<ul style="list-style-type: none"> <li>- Coordino y ejecuto la realización del XI Festival Mundial de Títeres Comunitario "Muñecommas"</li> <li>- Fomento la participación y la apreciación artística de los vecinos con un total de 3840 espectadores.</li> <li>- Se estableció equipos de trabajo para la realización del evento.</li> <li>- Se realizó las funciones teatrales de títeres en: la sede principal Parque Revolución Urb. San Agustín, Anfiteatro del Centro cívico, Auditorio</li> </ul>






Municipalidad Distrital de Comas

	escolares de las instituciones educativas.	Municipal Aurelio Miro Quesada Sosa, las instituciones educativas públicas y privadas. - Ejecutar talleres pedagógicos de talleres dirigido a los docentes y público en general.
"Talleres de invierno"	Los talleres de invierno se vienen ejecutando a inicios de la estación, entre los días lunes y miércoles a las 10:00 am. dirigido para todo el público, con la finalidad de desarrollar capacidades expresivas y el fortalecimiento de nuestra identidad.	- Se cuenta con la participación regular de 40 ciudadanos entre jóvenes y adultos por sesión.- Facilidad expresiva y dominio espacial para el desarrollo de la danza.- Se presencia sensibilidad y cooperación entre los estudiantes durante la realización de las actividades y productos artísticos.
"Programa ArteEduca"	El Programa ArteEduca consiste en rescatar y aplicar los juegos lúdicos, competitivos y tradicionales de antaño en los espacios públicos como: parques y lozas deportivas, con la finalidad de promover un espacio recreativo entre padres e hijos del distrito de Comas.	- El Programa ArteEduca se viene ejecutando los domingos con la coordinación de los vecinos. - Se ha beneficiado 300 personas por fecha aplicada. - Gozar y disfrutar de las actividades recreativas.
"Feria de Emprendedores de los Cetpros"	La Feria de Emprendedores de los Cetpros se realizó en los exteriores del Centro Cívico de la Municipalidad de Comas tuvo la finalidad de integrar y difundir los productos realizados por los estudiantes de los Cetpros, así mismo, dar a conocer las funciones educativas y laborales que posee.	- Se coordinó efectivamente con los 10 Cetpros del distrito de Comas, también los Cetpros de Carabaylo, Puente Piedra, UGEL, la DRELM entre otras. - Difundir las principales funciones de los Cetpros a la población aproximada de 1000 personas, entre estudiantes, directores, docentes, auspiciadores, vecinos y otras entidades públicas y privadas.
"Biblioteca Rodante"	El programa "Biblioteca Rodante" se realiza en los espacios públicos, como parques o alamedas principales, cuya finalidad es brindar un espacio recreativo a través de la lectura de los cuentos, tanto para padres y niños.	- Se ha ejecutado el programa de "Biblioteca Rodante" de domingo a domingo. - Se Promueve la lectura de cuentos con temas y mensajes para fortalecer las comunicación familiar. - Se cuenta con la participación de 15 niños por cada 20 minutos. Cuya duración es de dos horas la aplicación del programa. - Se ha logrado la expresión de sus ideas y análisis del cuento, como: reconocer los personajes, mensajes, conflictos y posibles soluciones con temas relacionados del entorno de los participantes.

Fuente: Municipalidad Distrital de Comas







• LIMPIEZA PÚBLICA

De acuerdo al Estudio de Caracterización de Residuos Sólidos 2016, la generación per cápita de residuos sólidos domiciliarios es 0.5746 Kg/ha-día, la densidad promedio de los residuos sólidos a nivel distrital es 0.176 ton/m<sup>2</sup> y el volumen diario de residuos generados en todo el distrito es 2,400 m<sup>3</sup>.

GPC por estrato (Kg/hab-día) – 2016

Población Urbana del Distrito 2016 (hab)	GPC domiciliar/a Estrato Bajo (Kg/hab/día)	GPC Domiciliar/a Estrato Medio-Bajo (Kg/hab/día)	GPC domiciliar/a Estrato Medio (Kg/hab/día)	GPC promedio	Generación Domiciliar/a (Kg/día)	Generación Domiciliar/a (t/día)
531027	0,5608	0,5787	0,5843	0,5746	305129,79	305,1

Fuente: (Estudio de Generación y Caracterización de residuos sólidos del distrito de Comas, 2016)

Actualmente el servicio de recolección de residuos sólidos es mixto, el cual está conformado por una EPS- Industrias Arguelles y Servicios Generales S.A.C con cobertura del 88%, con un contrato N° 050-2015/MDC con fecha 15/12/15, cuyo plazo de ejecución es por el periodo de 36 meses o hasta culminación de 540,000.00 TM y a su vez con el servicio propio de la Municipalidad de Comas con cobertura del 12% a través de sus unidades propias. La municipalidad de Comas cuenta con 54 rutas de recolección domiciliaria diaria, sin embargo existe deficiencias en el equipamiento para el desarrollo operativo del servicio por escasez de recursos económicos.

La disposición final de los residuos sólidos actualmente se realiza en el relleno sanitario d Modelo del Callao-La Cucaracha operado por la empresa EPS PETRAMAS, ubicado en la margen derecha del río Chillón, km. 2.5 Pampa de los Perros Ventanilla - Provincia Constitucional del Callao, a un costo de S/ 13.60 por tonelada y el costo promedio mensual que asciende a S/ 1 708,75.

El servicio de barrido es manual, contando para ello con 73 trabajadores que son capacitados constantemente, y se les brinda como herramientas de trabajo un tacho, una escoba y un recogedor por cada trabajador, se tiene una cobertura de 56.256 km, siendo el rendimiento promedio de 1 ½ km/ lineal por trabajador; la frecuencia es diferenciada, es decir que existen avenidas con





barrido diario y otras que se programan con frecuencias específicas. El servicio se realiza en 2 turnos en la mañana con dos grupos de 5:00 horas a 11:00 horas para personal estable y de 5:00 horas a 13:00 horas para personal CAS, y en el segundo turno de 13:00 horas a 19:00 horas, conformado por un grupo pequeño.

Aproximadamente la generación de RRSS en el distrito es de 165,234.91 Toneladas anuales en promedio, Diarios de RRSS 713 TM, según el Plan de Manejo de los Residuos Sólidos Municipales de Comas 2017-2022 aprobado Ord. 479 -2017 –MDC indica que la generación per cápita de residuos sólidos domiciliarios en Comas es de 0.5746 Kg/hab-día y la generación diaria de residuos sólidos municipales en el Distrito es de 305.130 toneladas métricas. De ellos los residuos sólidos domésticos son 164,609 toneladas. Ello dado a la Ampliación de cobertura en diversas zonas del distrito donde el servicio de recojo de residuos sólidos, es con frecuencia diaria.


-El servicio de barrido tiene frecuencia de 2 turnos en las vías del distrito, con 73 operarios que barren poco más de 67.5 kilómetros lineales diarios.

- De las 538.638 toneladas generadas cada día, se recoge en promedio de 422 toneladas a lo que se suma 44 toneladas de operativos, campañas y el servicio propio. Debido a dificultades técnicas, retrasos en el pago de los servicios contratados y pago de reparaciones y mantenimientos, se genera un déficit diario de unas 25 Ton/día

- El déficit de cobertura de recolección de RRSS, en varios sectores del distrito, genera puntos críticos, que se debe también a malas prácticas de la población y falta de conciencia ambiental.

- Debido al crecimiento urbanístico y por ende la densidad poblacional, es necesario actualizar las 73 rutas de servicio, debiendo considerar la actualización catastral.

- Programa de Segregación en fuente y Recolección selectiva, en respuesta al Plan de Incentivos Municipales: para el año 2017 logró una participación del





43 % de las viviendas del distrito, esto es 41,992 viviendas, con la participación de 4 Asociaciones de recicladores (ARAC, ARULN, Tambo Río y Nueva

Jerusalén), lográndose superar la meta del Plan de Inventivos 2017 que fue del 30% de la viviendas del distrito; con una recuperación mensual de más de 41 toneladas de residuos inorgánicos re aprovechables.

Es notoria la poca conciencia ciudadana con respecto al cuidado del medio ambiente, ello se evidencia en actitudes como la de botar basura en las calles, propagación de negocios informales, la proliferación de tricicleros y recicladores informales que causan molestias y confusión en la población.

RECOJO, TRANSPORTE Y DISPOSICION FINAL DE RR.SS EN TONELADAS METRICAS - ESTIMADO AL 31 DICIEMBRE 2017	
PERIODICIDAD	AÑO 2017
DIARIAS	639.84
MENSUALES	19,195.34
ANUALES	230,344.08

Fuente: GSPYCA-MDC


• **ÁREAS VERDES**

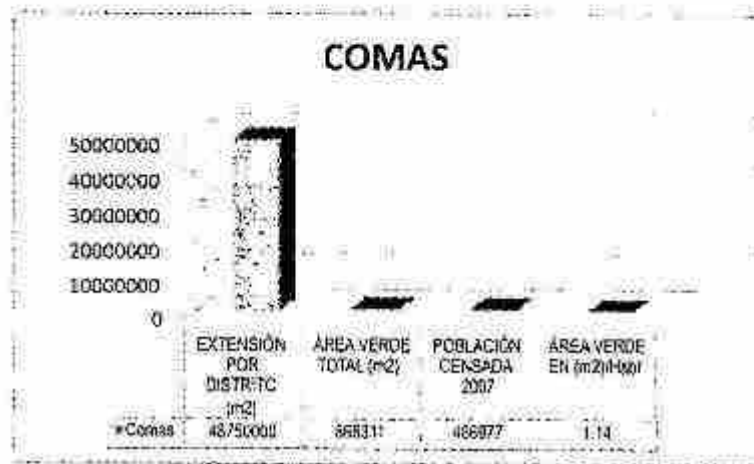
Comas cuenta con 690,602.56 M2 áreas verdes habilitadas que le dan una característica de distrito ecológico. Su mantenimiento demanda que todas las unidades cisternas se encuentren operativas para cubrir la necesidad de riego de aproximadamente 25'324,395.88 Millones de gal/M2.

Distrito	Extensión por Distrito (m2)	Área cobertura verde (m2)	Área cementada (m2)	Área tierra (m2)	Área destinada para áreas verdes total (m2)	Población censada 2007	(m2)/Hab con el área verde existente	(m2)/Hab con el área verde disponible
COMAS	48,750,000	553,418	235,094	79,799	868,311	486,977	1.14	1.78


Fuente: Inventario de áreas verdes a nivel metropolitano 2010

Por otro lado, tenemos los malos hábitos de la población, la proliferación de canes callejeros que deterioran el cultivo de plantas, la presencia de jardineros informales que realizan podas indiscriminadas, arrojando los desechos que contribuyen al deterioro de parques y bermas del distrito.





Fuente: Inventario de áreas verdes a nivel metropolitano 2010



Fuente: Inventario de áreas verdes a nivel metropolitano 2010

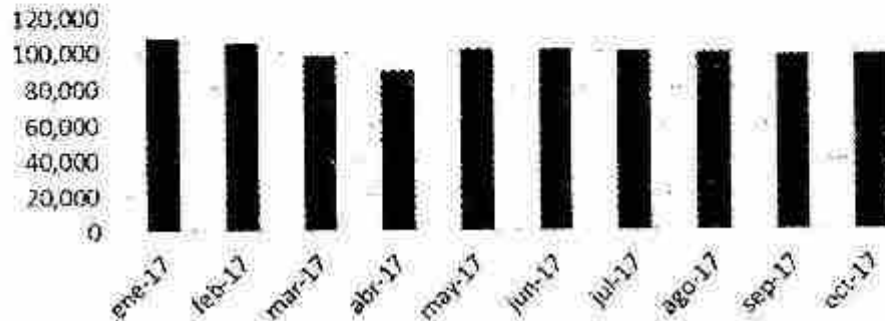
El Mantener, rehabilitar, remodelar o recuperar las áreas verdes del distrito requieren de un costo muy alto y constituye una de las principales demandas de los vecinos. Se viene elaborando proyectos de Planta de Tratamiento de Aguas Residuales para los riegos de las áreas verdes.

Esto es de suma importancia para fortalecer y asegurar el uso sostenible, responsable, racional y ético de los recursos naturales, para mejorar calidad ambiental, la conservación y aprovechamiento de la diversidad biológica.

Se ha recuperado 555,207.00 m2 de áreas verdes entre parques y avenidas del distrito.




### Áreas Verdes recuperadas en el hasta Oct-2017



#### • SEGURIDAD CIUDADANA

Uno de los principales avances logrados en el Distrito de Comas, en la presente gestión con respecto a seguridad ciudadana es la implementación de una base para el escuadrón de emergencias Los halcones, mediante la donación de un terreno usado para almacenamiento que lleva ya largo tiempo inactivo. Con esto se logra contribuir a la rápida acción de la Policía Nacional en Lima Norte para situaciones de emergencia.

De otro lado el Distrito de Comas cuenta con comisarias en puntos estratégicos en las principales avenidas del Distrito, tales como: Comisaria Túpac Amaru, Santa Luzmila, La Pascana, Collique, y Universitaria, con un total de 24 vehículos y 477 policías según se ilustra en el siguiente cuadro.






Estadística de Comisarias, Policías y Vehículos

Comisaría	Policías	Vehículos
TUPAC AMARU	74	5
SANTA LUZMILA	120	4
LA PASCANA	84	4
COLLIQUE	57	2
UNIVERSITARIA	66	4
SANTA ISABEL	80	5

El servicio de SERENAZGO, que brinda La Municipalidad, cuenta con 178 efectivos, 10 Camionetas Nissan FRONTIER petroleras año 2008, 10 Autos Nissan Sentra sistema dual año 2010, 18 Camionetas Nissan Frontier sistema dual año 2012 y 01 moto lineal marca honda año 2013. En cuanto a, 07 Cámara de Video Vigilancia y otros Equipamientos ubicados en los Puestos de Auxilio Rápido (05) habilitados y 06 por habilitar, los mismos que se encuentran ubicados en diferentes puntos estratégicos del Distrito. El número de Comisarias ubicadas a lo largo del distrito y el serenazgo en su accionar disuasivo, no es suficiente debido a que la delincuencia y criminalidad han venido en ascenso a lo largo del último quinquenio. Uno de los principales avances logrados en el Distrito de Comas, en la presente gestión con respecto a seguridad ciudadana es la implementación de una base para el escuadrón de emergencias Los halcones, mediante la donación de un terreno usado para almacenamiento que lleva ya largo tiempo inactivo. Con esto se logra contribuir a la rápida acción de la Policía Nacional en Lima Norte para situaciones de emergencia.

Los siguientes gráficos han sido construidos con la información remitida por las Comisarias PNP del distrito:







En el 2018, seguimos en nuestra búsqueda incansable de mejores soluciones al problema de la inseguridad, con el apoyo de la tecnología actual, con reuniones constantes con los operadores integrantes del CODISEC y con las organizaciones sociales de base de los diferentes sectores del distrito, para conocer directamente la problemática de inseguridad ciudadana y poder solucionar o afrontar adecuadamente, todos los problemas que pudieran presentarse.

El Plan Local de Seguridad Ciudadana de Comas 2018, ha sido formulada en forma coordinada y concertada con todos los representantes de las diversas instituciones que conforme el Comité Distrital de Seguridad Ciudadana (CODISEC), es por ello, que felicito el esfuerzo realizado y el compromiso asumido para un trabajo articulado en las diferentes actividades programadas.

Una vez más este Plan Local ha sido articulado con la disponibilidad presupuestal, que se encuentra consignada en el Presupuesto Institucional de Apertura, lo que nos permite asegurar el cumplimiento de nuestras metas. Quiero renovar, mi compromiso de seguir sirviendo y protegiendo a mis vecinos y presentar el Plan Local de Seguridad Ciudadana de Comas 2018.

#### **PERIODO 2017 EJECUTADO:**

- ✓ Patrullaje Integrado por Sector PNP (06) Comisarias – SERENAZGO TOTAL: 1434
- ✓ Recuperación de Espacios Públicos TOTAL: 02
- ✓ Rondas mixtas - 130 Rondas realizadas a nivel distrital
- ✓ Capacitación en Colegios y Org. Sociales en prevención de la violencia TOTAL: 50 Talleres
- ✓ Charlas de Sensibilización y Capacitación a la Comunidad en Materia Seguridad Ciudadana TOTAL: 10
- ✓ Capacitación en Prevención del Delito y Protección del Medio Ambiente – Talleres
- ✓ Talleres de Capacitación a Juntas Vecinales de Seguridad Ciudadana – 30 Talleres.







- **PARTICIPACIÓN CIUDADANA**

El distrito de Comas cuenta actualmente con una experiencia muy rica en el tema de organización y participación vecinal para la gestión comunitaria de la ciudad, con poco más de 600 organizaciones vecinales reconocidas, entre ellas:

- ✓ 14 Juntas Vecinales, una por cada Zonal
- ✓ 108 Comités de Vaso de Leche
- ✓ 473 entre Clubes de Madres, Comités de Comedores Populares Autogestionarios y Cocinas Familiares
- ✓ 5 Organizaciones Parroquiales
- ✓ 50 entre Grupos de Teatro, Danza y Música


- **El Programa de Complementación Alimentaria (PCA):**

Existen cuatrocientos treinta y cuatro (434) comedores populares, que atienden a 33 831 beneficiarios, durante veinte (20) días al mes, haciendo un total de seiscientos setenta y seis mil seiscientos veinte (676 620).

- **El Programa del Vaso de Leche**

Cuenta con ciento dieciséis mil novecientos noventa y dos (116 992) beneficiarios, organizados a través de sectores denominados Códigos, siendo un total de ciento doce (112), que forman parte de mil seiscientos veintiocho (1 628) Comités del Programa de Vaso de Leche.

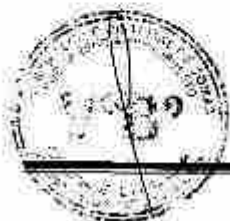
En la Red de Salud de Túpac Amaru, en el periodo comprendido entre los años 2010 y 2017, han logrado afiliar al SIS, a trescientos cuarenta y ocho mil doscientos treinta y cuatro (348 234) personas, destacando el distrito de Comas con ciento setenta y seis mil, seiscientos treinta y ocho (176 638) afiliaciones, constituyendo el mayor número de beneficiarios, logrando el acceso a la población vulnerable que son los pobres y los pobres extremos.





## II.- BASE LEGAL

- ✓ Ley N° N° 13757. Ley de Creación del Distrito de Comas.
- ✓ Ley 27972 "Ley Orgánica de Municipalidades".
- ✓ Ley 27783 "Ley de Bases de la Descentralización".
- ✓ Ley 28112 "Ley Marco de la Administración Financiera del Sector Público".
- ✓ Ley 28411 "Ley General del Sistema Nacional de Presupuesto".
- ✓ Ley N° 30693 - Ley de Presupuesto del Sector Público para el Año Fiscal 2018.
- ✓ Ley N° 30694 - Ley de Equilibrio Financiero del Presupuesto Sector Público para el Año Fiscal 2018.
- ✓ Ley N° 30695 - Ley de Endeudamiento del Sector Público para el Año Fiscal 2018.
- ✓ Resolución Directoral N° 008-2017-EF/50.01 que aprueba la "Directiva N° 001-2017-EF/50.01- Directiva de Programación Multianual", modificada por Resolución Directoral N° 012-2017-EF/50.01.
- ✓ Resolución Directoral N° 024-2016-EF/50.01 que aprueba la "Directiva N° 002-2016-EF/50.01- Directiva para los Programas Presupuestales en el marco del Presupuesto por Resultados".
- ✓ Resolución Directoral N° 025-2017-EF/50.01 que aprueba los Aprueban Lineamientos para la Aprobación y Presentación del Presupuesto Institucional de Apertura de los Gobiernos Locales.
- ✓ Texto Único Ordenado del Decreto Legislativo N° 776 - Ley de Tributación Municipal, aprobado mediante Decreto Supremo N° 156-2004-EF.
- ✓ Plan de Desarrollo Local Concertado Comas 2018-2021.






### III.- PROPOSITOS MUNICIPALES PARA EL AÑO FISCAL 2018

#### MISIÓN INSTITUCIONAL

“Trabajamos en equipo para cumplir con ser una institución sólida e integrada, promotora de la participación democrática y el desarrollo local, prestadora de servicios de calidad, promovemos el desarrollo de capacidades para lograr eficiencia y eficacia con igualdad de oportunidades al interior de nuestra gente”

#### OBJETIVOS ESTRATEGICOS INSTITUCIONALES

1. Mejorar los Niveles de Seguridad Ciudadana.
2. Desarrollar una Gestión Municipal Eficiente, Eficaz y Transparente.
3. Brindar Servicios Básicos de Calidad
4. Consolidar a Comas como Polo Cultural Metropolitano.
5. Mejorar la Gestión Ambiental.
6. Mejorar la Gestión de Riesgo de Desastre
7. Ordenar el Crecimiento y Acondicionamiento del Territorio
8. Mejorar las Capacidades Competitivas del Distrito
9. Atender los Programas de Reducción de la Pobreza Multidimensional





Municipalidad Distrital de Comas

La Municipalidad tiene como propósito fundamental brindar a la comunidad un servicio óptimo de Limpieza Pública, Áreas Verdes y Serenazgo orientado a la prevención y disuasión de los actos delictivos dentro del distrito, comprendido en el Plan Local de Seguridad Ciudadana. En tanto otra prioridad para el año 2018 es el cuidado del medio ambiente, que se encuentran dentro del proyecto mejoramiento y/o ampliación de los parques y jardines del distrito, siendo otro de los propósitos de la Gestión Municipal es promover la cultura tributaria que permita mejorar la cobertura de los Servicios Públicos.

En concordancia con estos fines, lineamientos y plazos establecidos en la Directiva para la Programación y Formulación del Presupuesto del Sector Público y sus respectivos Anexos, la Municipalidad Distrital de Comas presenta su Presupuesto Institucional de Apertura 2018, en el cual se plasma una serie de Objetivos Estratégicos vinculados al Plan de Desarrollo Local Concertado y lograr en un mediano plazo la visión de bienestar que espera la población y esta institución.

El Presupuesto Institucional de Apertura para el año fiscal 2018 (PIA) del Distrito de Comas es de **S/1,107,361,196.00** (Ciento siete millones, Trescientos sesenta y un mil, ciento noventa y seis y 00/100 Soles) en concordancia con la Ley N° 30693 "Ley de Presupuesto del Sector Público para el Año Fiscal 2018". El cual ha sido elaborado teniendo en cuenta el Marco Legal y las Directivas del ente rector, Dirección General de Presupuesto Público del Ministerio de Economía y Finanzas.


### **3.1 GENERICA DE GASTO.**

#### **2.1 PERSONAL Y OBLIGACIONES SOCIALES**

El Grupo Genérico de Gasto 2.1: Personal y Obligaciones Sociales, representa un 26.19% del Presupuesto Institucional de Apertura 2018 el mismo que corresponde al pago de retribuciones y complementos en efectivo de personal Administrativo, Obrero, gastos variables y ocasionales, dietas de regidores y obligaciones del empleador. Siendo presupuestado en **S/27,713,088.00** Soles, considerando en un 6.73% más que el año anterior.

#### **2.2 PENSIONES Y PRESTACIONES DE SOCIALES**

En este Grupo Genérico, Comprende gastos orientados al pago de pensiones, otras compensaciones (Gastos de Sepelio y Luto de personal activo y pensionista), otros bienes de asistencia social (donaciones) y las transferencias por parte del Gobierno Central para el Programa de Vaso de Leche, alimentos para programa sociales, pensiones por accidentes de trabajo o víctima de





000125

Municipalidad Distrital de Comas

terrorismo por el monto de **S/. 16,074,140.00 soles**, que representa en un 14.97 % del presupuesto institucional.

### 2.3 BIENES Y SERVICIOS

En este grupo Genérico, comprenden gastos orientados a la operatividad de la Municipalidad, que comprenden en combustible y lubricantes de vehículos, vestuarios, materiales útiles de oficina, repuestos accesorios, servicios básicos y público, contrato administrativo de servicios (CAS), locación de servicios entre otros. Presupuestado en **S/. 40,561,872.00 soles**, con una previsión de 16.88% más que el periodo anterior y representa un 37.78 % del Presupuesto Institucional.

### 2.4 DONACIONES Y TRANSFERENCIAS

Este Grupo Genérico, comprenden transferencias del Gobierno Central para programa sociales, Subsidios de Comedores Populares presupuestado por **S/. 973,875.00**, Transferencia para el programa de Alimentación y Nutrición para el Paciente PANTBC **S/. 1,907,053.00** soles Transferencia para Programa de Complementación Alimentaria **S/. 4,947,056.00**, representa en un 5.60 % del presupuesto.

### 2.5 OTROS GASTOS

En este Grupo Genérico, comprende sentencias judiciales consentidas emitidas por el órgano competente, laudos arbitrales subvenciones presupuestado en **S/. 1,766,243.00** soles que representa en un 1.67 % del presupuesto institucional.

### 2.6 Adquisición de Activos No Financieros

En este Grupo Genérico, comprende, el gasto de Capital que se ha presupuestado **S/. 15,324,922.00** Soles, dichos gastos está orientado para la adquisición de mobiliarios máquinas y equipos por el importe de **S/. 643,636.00** soles, Gastos de Construcción de edificios y estructuras **S/. 8,416,946.00** soles, adquisición de otro activo fijos por el monto de **S/. 6,264,340.00** soles

## 3.2 Actividades de los Productos de los Programas Presupuestales Con Enfoque de Resultados.-

La municipalidad participa en la ejecución de los programas presupuestales, contemplando las siguientes actividades y productos de los PP:



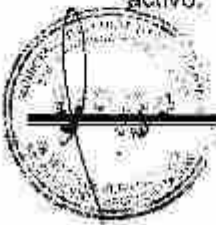
30



00125

Municipalidad Distrital de Comas

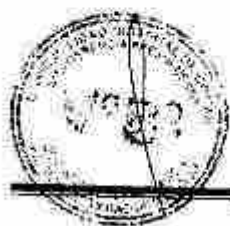
- Y **0016: TBC-VIH/SIDA - PERSONAS AFECTADAS CON TUBERCULOSIS RECIBEN APOYO NUTRICIONAL.-** Contempla las acciones de apoyo alimentario a la población vulnerable, con el objeto de mejorar la alimentación y nutrición y contribuir a disminuir la tuberculosis en el distrito a través del programas sociales.
  
- Y **0030: REDUCCION DE DELITOS Y FALTAS QUE AFECTAN LA SEGURIDAD CIUDADANA – PATRULLAJE POR SECTOR .-** Contempla las acciones de disuasión y prevención, con el objeto de disminuir los índices delictivos en el distrito así como de inseguridad ciudadana, a través del patrullaje, operativos conjuntos con la Policía Nacional del Perú y capacitaciones a las juntas vecinales.
  
- Y **0036: GESTION INTEGRAL DE RESIDUOS SOLIDOS - ENTIDADES CON SISTEMA DE GESTION INTEGRAL DE RESIDUOS SOLIDOS , CONSUMIDORES CON EDUCACION AMBIENTAL PARA LA PARTICIPACION CIUDADANA EN EL MANEJO DE RESIDUOS SOLIDOS y GOBIERNOS LOCALES EJECUTAN ACTIVIDADES DE SEGREGACION Y RECOLECCION SELECTIVA DE RESIDUOS SOLIDOS:** Contemplan tres productos de las acciones de recojo y disposición de residuos sólidos municipales a cargo de la Subgerencia de Limpieza Publica, dirigidas a mejorar la calidad del servicio y reducir la contaminación ambiental.
  
- Y **0041: MEJORA DE LA INOCUIDAD AGROALIMENTARIA - ACTORES DE LA CADENA AGROALIMENTARIA APLICANDO BUENAS PRACTICAS DE PRODUCCION, HIGIENE, PROCESAMIENTO, ALMACENAMIENTO Y DISTRIBUCION:** Contemplan dos productos para disminuir la desnutrición mediante las buenas practicas el higiene.
  
- Y **0068: REDUCCION DE VULNERABILIDAD Y ATENCION DE EMERGENCIAS POR DESASTRES- POBLACION CON PRACTICAS SEGURAS PARA LA RESILIENCIA:** contemplan las acciones de precaución en un evento de desastres naturales.
  
- Y **0096: GESTION DE LA CALIDAD DEL AIRE - EMPRESAS SUPERVISADAS Y FISCALIZADAS EN EMISIONES ATMOSFERICAS:** contempla las acciones teniendo como resultado específico la mejora de la calidad del aire en el Distrito de Comas, mediante educación a los pobladores capacitaciones, etc.
  
- Y **0101: INCREMENTO DE LA PRACTICA DE ACTIVIDADES FISICAS, DEPORTIVAS Y RECREATIVAS EN LA POBLACION PERUANA - POBLACION OBJETIVO ACCEDE A MASIFICACION DEPORTIVA:** Promover las actividades físicas, recreativas y deportivas son realizadas con la frecuencia e intensidad necesarias para mantener un estado regularmente activo.





Municipalidad Distrital de Comas

- > **0117: ATENCION OPORTUNA DE NIÑAS, NIÑOS Y ADOLESCENTES EN PRESUNTO ESTADO DE ABANDONO - NIÑAS, NIÑOS Y ADOLESCENTES EN PRESUNTO ESTADO DE ABANDONO ACCEDEN A SERVICIOS DE PROTECCION Y CUIDADO:** Se busca disminuir el Porcentaje de niñas, niños y adolescentes en presunto estado de abandono protegiéndoles oportunamente .
  
- > **0142: ACCESO DE PERSONAS ADULTAS MAYORES A SERVICIOS ESPECIALIZADOS - PERSONAS ADULTAS MAYORES ATENDIDOS INVOLUCRANDO AL ENTORNO FAMILIAR Y SOCIAL:** se busca brindar fortalecimiento de competencias a familiares y cuidadores en atención a PAM.






#### IV.- PRESUPUESTO INSTITUCIONAL PARA EL AÑO FISCAL 2018

Durante la Fase de Programación y Formulación, la Gerencia de Planeamiento, Presupuesto ha coordinado permanentemente con todas las Unidades Orgánicas de la Municipalidad con la finalidad de obtener información confiable y oportuna para el Presupuesto Institucional de Apertura 2018, cumpliendo con la Directiva N° 002-2015-EF/50.01 - "Directiva para la Programación y Formulación Anual del Presupuesto del Sector Público, con una perspectiva de Programación Multianual", aprobada por R.D. N° 003-2015-EF/50.01 y sus modificatorias del Anexo N° 1/GL Cuadro de Plazos Programación y Formulación de Gobiernos Locales para el periodo 2018-2018-2019, aprobada por R.D. N° 006-2016-EF/50.01.

La Fase de Programación y Formulación Presupuestaria, la Gerencia de Planificación y Presupuesto ha efectuado la revisión, análisis, armonización y consolidación de la información remitida por las diferentes Unidades Orgánicas.

En función de los objetivos institucionales establecidos para el Año Fiscal 2018, se ha definido la Estructura Funcional del Presupuesto Institucional del Pliego considerando el modelo del Formato Estructura Programática, en el cual se describe los Programas Presupuestales con Enfoque a Resultados, Acciones Centrales y Asignaciones Presupuestarias que no resultan en productos, en concordancia con la Directiva N° 002-2015-EF/50.01.

Definida la Estructura Programática, se han asignado las diferentes cadenas de gasto y Fuentes de Financiamiento a los componentes de las Actividades y Proyectos para el logro de las Metas y Objetivos programados para el año Fiscal 2018








#### 4.1) ESTIMACIÓN DE LOS INGRESOS

La proyección de ingresos propios, ha sido elaborada teniendo en consideración el comportamiento histórico de ejecución, la tendencia mensual del presente año, así como los factores correspondiente al entorno de la situación económica del país y sus efectos en la captación de los ingresos, debiéndose resaltar algunas estrategia para mejorar los niveles de recaudación tributaria como: otorgamiento de beneficio tributario, fraccionamiento tributario, sorteos para el Buen V, Programas de fiscalización Selectiva de los principales y medianos Contribuyentes, Fiscalización de Licencia de Funcionamiento, Licencia de Obra y autorización de Anuncios Publicitarios entre otros, así también la actualización de las escalas de Pago o tarifas que se establece en el Texto Único de Procedimientos Administrativos (TUPA) y el Tarifario de Servicios No exclusivos.

La estimación de Ingresos asciende a **S/. 107,361,196.00** (Ciento siete Millones, trescientos sesenta y un mil, ciento noventa y seis con 00/100 soles) siendo su distribución a nivel Fuente de Financiamiento y Rubros:

El Presupuesto de Ingresos de la Municipalidad Distrital de Comas para el periodo comprendido entre el 01 de Enero al 31 de Diciembre 2018, se financia con las Fuentes de Financiamiento: 1 Recursos Ordinarios por el monto de **S/. 20,199,111.00**, Fuente de Financiamiento 2 Recursos Directamente Recaudados por el monto **S/. 36,817,445.00**, Fuente de Financiamiento 5 Recursos Determinados por el monto **S/. 50,344,640.00 soles**. Seguidamente se detallan los ingresos a nivel de Fuente de Financiamiento y Rubros:




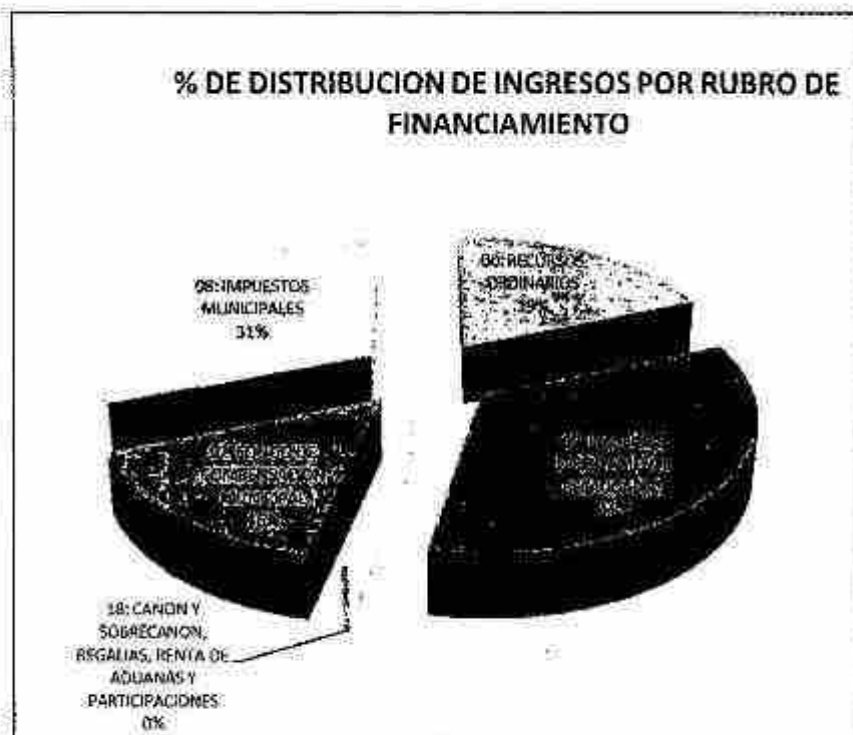


Municipalidad Distrital de Comas

## DISTRIBUCION DE INGRESOS POR FUENTE Y RUBRO DE FINANCIAMIENTO

DISTRIBUCION DE INGRESOS POR FUENTE Y RUBRO DE FINANCIAMIENTO				
PRESUPUESTO INSTITUCIONAL DE APERTURA PARA EL AÑO FISCAL 2018 POR RUBRO Y FUENTE DE FINANCIAMIENTO				
FUENTE DE FINANCIAMIENTO	(EN NUEVOS SOLES)	RUBRO	(EN NUEVOS SOLES)	% DISTRIBUCIO
1. RECURSOS ORDINARIOS	20,199,111.00	00: RECURSOS ORDINARIOS	20,199,111.00	18.81%
2. RECURSOS DIRECTAMENTE RECAUDADOS	36,817,445.00	09: RECURSOS DIRECTAMENTE RECAUDADOS	36,817,445.00	34.29%
5. RECURSOS DETERMINADOS	50,344,640.00	18: CANON Y SOBRECANON, REGALIAS, RENTA DE ADUANAS Y PARTICIPACIONES	361,598.00	0.34%
		07: FONDO DE COMPENSACION MUNICIPAL	16,710,696.00	15.56%
		08: IMPUESTOS MUNICIPALES	33,272,346.00	30.99%
<b>TOTAL</b>	<b>107,361,196.00</b>	<b>TOTAL</b>	<b>107,361,196.00</b>	<b>100.00%</b>

Fuente: SIAF  
R.O – SÓLO SE REGISTRA A NIVEL DE GASTOS





Municipalidad Distrital de Comas

#### 4.1.1 FUENTE DE FINANCIAMIENTO 1: RECURSOS ORDINARIOS

En esta Fuente de Financiamiento están considerados los recursos establecidos directamente por el Gobierno Nacional para los Programas Sociales siguientes:


CADENA PRESUPUESTAL DE INGRESOS	RUBRO
TIPO DE TRANSACCION 1:INGRESOS GENERICA DE INGRESOS SUBGENERICA 1/ SUBGENERICA 4 ESPECIFICA 1/ ESPECIFICA 4	00 RECURSOS ORDINARIOS
1.4 DONACIONES Y TRANSFERENCIAS	20,199,111.00
TRANSFERENCIAS SUBSIDIOS, PAN, TBC y PVL	20,199,111.00
<b>TOTAL INGRESOS</b>	<b>20,199,111.00</b>

Estos recursos previstos para los Programas Sociales se encuentran en el Aplicativo informático denominado: "Sistema Integrado de Administración Financiera para Gobiernos Locales", del Módulo de Presupuesto de la Municipalidad. Su manejo está a cargo del Tesoro Público a través del Banco de La Nación, es por ello que no se muestran en el FORMATO "Detalle de Ingresos", considerándose únicamente por el lado del gasto, en los Formatos "Detalle de Gastos" y en el "Resumen de las Categorías Presupuestarias por Fuentes de Financiamiento y Genérica del Gasto".

#### 4.1.2 FUENTE DE FINANCIAMIENTO 02: RECURSOS DIRECTAMENTE RECAUDADOS

En esta Fuente de Financiamiento están considerados los ingresos que capta directamente la Municipalidad las respectivas sub genéricas de ingreso. Se ha considerado un monto de **S/. 36,817,445.00 soles** mostrando una participación de 34.80% en el Presupuesto Institucional de Apertura. Así tenemos nivel de Sub genéricas de ingreso:

- ✓ Otros ingresos impositivos, correspondiente a multa, sanciones e infracciones tributarias estimado en **S/.6,478,795.00 soles**
- ✓ Venta de bienes y servicios, derechos administrativos correspondiente a venta de bases para licitación, Registro Civil, Licencia de Construcción, Otros derechos administrativos de construcción, Licencias de Funcionamiento, Puestos Kioscos, y Otros estimado en **S/. 29,103,650.00 soles.**






Municipalidad Distrital de Comas

Así mismo, podemos detallar algunos conceptos de ingreso, de la siguiente manera:

- Anuncios y propagandas estimado en **S/. 200,000.00** soles,
  - Servicio de Limpieza Publica estimado en **S/. 16,150,000.00** soles,
  - Serenazgo estimado en **S/. 4,300,000.00** soles, Parques y Jardines estimado en **S/. 5,100,000.00** soles.
  - Publicaciones, nomenclatura y numeración de inmuebles, servicios funerarios y de cementerio; estimados en **S/. 614,000.00** soles.
  - Derechos de permiso de operación, estacionamiento de vehiculos, otros derechos administrativos de transportes y comunicaciones; estimados en **S/. 372,250.00** soles.
- ✓ Otros ingresos, correspondiente a las rentas de la propiedad, las multas y sanciones no tributarias, las transferencias voluntarias recibidas y otros ingresos diversos que no pueden clasificarse en las otras categorías estimado en **S/. 1,235,000.00** soles.

**PRESUPUESTO DE INGRESOS FF 02 RECURSOS DIRECTAMENTE RECAUDADOS:**  
**RUBRO 09**

<b>CADENA PRESUPUESTAL DE INGRESOS</b>	<b>RUBRO</b>
<b>TIPO DE TRANSACCION 1: INGRESOS</b>	
<b>GENERICA DE INGRESOS</b>	<b>09: RECURSOS DIRECTAMENTE RECAUDADOS</b>
<b>SUBGENERICA / SUBGENERICA</b>	
<b>ESPECIFICA / ESPECIFICA</b>	
115 OTROS INGRESOS IMPOSITIVOS	6,478,795.00
<b>11: IMPUESTOS Y CONTRIBUCIONES OBLIGATORIAS</b>	<b>6,478,795.00</b>
131 VENTA DE BIENES	6,000.00
132 DERECHOS Y TASAS ADMINISTRATIVOS	2,933,650.00
133 VENTA DE SERVICIOS	26,164,000.00
<b>13: VENTA DE BIENES Y SERVICIOS Y DERECHOS</b>	<b>29,103,650.00</b>
152 MULTAS Y SANCIONES NO TRIBUTARIAS	660,000.00
155 INGRESOS DIVERSOS	575,000.00
<b>15: OTROS INGRESOS</b>	<b>1,235,000.00</b>
<b>TOTAL INGRESOS</b>	<b>36,817,445.00</b>





Municipalidad Distrital de Comas

**PRESUPUESTO DE INGRESO A NIVEL DE ESPECIFICA DE INGRESO  
EN EL RUBRO 09 RECURSOS DIRECTAMENTE RECAUDADOS**

ESPECIFICA DE INGRESOS	09: RECURSOS DIRECTAMENTE RECAUDADOS
115311 POR INFRACCIONES TRIBUTARIAS	120,000.00
1153299 OTRAS SANCIONES	6,358,795.00
131912 VENTA DE BASES PARA LICITACION PUBLICA, CONCURSO PUBLICO Y OTROS	6,000.00
1321014 LEGALIZACION DE DOCUMENTOS	2,000.00
13210199 OTROS DERECHOS ADMINISTRATIVOS	100,000.00
132111 REGISTRO CIVIL	300,000.00
132112 TASAS REGISTRALES	6,000.00
1321199 OTROS REGISTROS	95,000.00
1324199 OTROS DERECHOS ADMINISTRATIVOS DE SALUD	5,500.00
132513 URBANIZACIONES	2,900.00
132521 LICENCIA DE CONSTRUCCION	120,000.00
132523 ESTUDIOS URBANOS Y SANEAMIENTO FISICO	910,000.00
1325299 OTROS DERECHOS ADMINISTRATIVOS DE CONSTRUCCION	100,000.00
132813 DERECHOS DE PERMISO DE OPERACION	5,000.00
132816 ESTACIONAMIENTO DE VEHICULOS	17,250.00
1328199 OTROS DERECHOS ADMINISTRATIVOS DE TRANSPORTES Y COMUNICACIONES	350,000.00
132914 LICENCIAS DE FUNCIONAMIENTO Y OTROS	380,000.00
132915 PUESTOS, KIOSKOS Y OTROS	340,000.00
132916 ANUNCIOS Y PROPAGANDA	200,000.00
1339214 PUBLICACIONES	4,000.00
1339215 NOMENCLATURA Y NUMERACION DE INMUEBLES	110,000.00
1339216 SERVICIOS FUNERARIOS Y DE CEMENTERIO	500,000.00
1339223 LIMPIEZA PUBLICA	16,150,000.00
1339224 SERENAZGO	4,300,000.00
1339227 PARQUES Y JARDINES	5,100,000.00
152152 INFRACCIONES DE REGLAMENTO DE TRANSPORTES	360,000.00
1521699 OTRAS MULTAS	300,000.00
155142 INGRESOS POR COSTAS PROCESALES	25,000.00
1551499 OTROS INGRESOS DIVERSOS	550,000.00
<b>Total general</b>	<b>36,817,445.00</b>

Fuente: SIAF/SP





Municipalidad Distrital de Comas

**4.1.3 FUENTE DE FINANCIAMIENTO 05: RECURSOS DETERMINADOS**

En esta Fuente de Financiamiento está considerado los ingresos que capta directamente la Municipalidad a través de los Rubros (07 Fon común), (08 Impuestos Municipales) y (18 Canon Sobre canon y Regalías) por un monto de **S/. 50,344,640.00 soles** representa un 48% del nivel de participación en el Presupuesto Institucional de Apertura.

**PRESUPUESTO DE INGRESOS FF 05 RECURSOS DETERMINADOS  
 A NIVEL DE GENERICA**

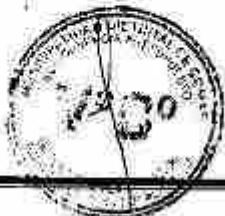
FF 05 RECURSOS DETERMINADOS				
GENÉRICA Y ESPECIFICA DE INGRESOS	CANON Y SOBRECANON, REGALIAS, RENTA DE ADUANAS Y PARTICIPACIONES	FONDO DE COMPENSACION MUNICIPAL	IMPUESTOS MUNICIPALES	TOTAL
<b>1.1. IMPUESTOS Y CONTRIBUCIONES OBLIGATORIAS</b>			<b>33,272,346.00</b>	<b>33,272,346.00</b>
112111 PREDIAL			28,721,746.00	28,721,746.00
112121 ALCABALA			3,475,000.00	3,475,000.00
113333 IMPUESTO A LOS JUEGOS			600.00	600.00
113334 IMPUESTO A LOS ESPECTACULOS PUBLICOS NO DEPORTIVOS			550,000.00	550,000.00
113335 IMPUESTO A LOS JUEGOS DE MAQUINAS TRAGAMONEDAS			525,000.00	525,000.00
1153199 OTRAS MULTAS			0.00	0.00
<b>1.4. DONACIONES Y TRANSFERENCIAS</b>	<b>361,598.00</b>	<b>16,710,696.00</b>		<b>17,072,294.00</b>
141413 CANON MINERO	171,194.00			171,194.00
141415 CANON HIDROENERGETICO	132,689.00			132,689.00
141416 CANON PESQUERO	0.00			0.00
141421 REGALIAS MINERAS	57,715.00			57,715.00
141451 FONDO DE COMPENSACION MUNICIPAL		16,710,696.00		16,710,696.00
<b>Total General</b>	<b>361,598.00</b>	<b>16,710,696.00</b>	<b>33,272,346.00</b>	<b>50,344,640.00</b>

Comprende las siguientes sub genéricas de ingreso:

✓ **Participación de los Recursos**

Comprende los recursos públicos estimados a recibir a los pliegos conforme lo establecido en la Resolución Directoral N° N° 010-2017-EF/50.01:

- **Fondo de Compensación Municipal.** Comprende los ingresos provenientes del rendimiento del Impuesto de Promoción Municipal, Impuesto al Rodaje e





Municipalidad Distrital de Comas

- Impuesto a las Embarcaciones de Recreo. Habiéndose considerado las transferencias por el importe de **S/. 16,710,696.00** soles.
- **Canon Sobre canon Regalías y Participaciones, por el importe de S/ 361,598.00** soles.

✓ **Impuestos y contribuciones obligatorias**

Se realizó la previsión de Ingreso de **S/. 33,272,346.00 soles**, siendo la específica de ingresos 112111 Predial quien cuenta con el mayor monto de estimación para el año 2018, consta de **S/. 28,721,746.00**, seguida por la específica de ingresos Alcabala quien tiene una estimación de **S/. 3,475,000.00**; Impuesto a los espectáculos públicos no deportivos con **S/. 550,000.00 Soles**, la específica de Ingreso Impuesto a los juegos de máquinas tragamonedas tiene previsto la suma de **S/.525,000.00**; y la específica de ingresos Impuesto a los Juegos una previsión de **S/. 600.00 soles**.

**PRESUPUESTO DE INGRESOS  
RUBRO 08 IMPUESTOS MUNICIPALES A NIVEL DE ESPECÍFICA DE  
INGRESO**

GENERICA Y ESPECIFICA DE INGRESOS	TOTAL
<b>112. IMPUESTO SOBRE LA PROPIEDAD INMUEBLE</b>	<b>32,196,746.00</b>
112111 PREDIAL	28,721,746.00
112121 ALCABALA	3,475,000.00
<b>113. IMPUESTO SELECTIVO A PRODUCTOS ESPECIFICOS</b>	<b>1,075,600.00</b>
113333 IMPUESTO A LOS JUEGOS	600.00
113334 IMPUESTO A LOS ESPECTACULOS PUBLICOS NO DEPORTIVOS	550,000.00
113335 IMPUESTO A LOS JUEGOS DE MAQUINAS TRAGAMONEDAS	525,000.00
<b>Total Rubro 08 Impuestos Municipales</b>	<b>33,272,346.00</b>

Fuente: (SIAF/SP)






## 4.2 PREVISION DE GASTO:

### 4.2.1 ESTRUCTURA DEL GASTO

PRESUPUESTO DE GASTOS AÑO FISCAL 2018		
CATEGORIA_GASTO	TOTAL	%
5. GASTOS CORRIENTES	92,036,274.00	85.73%
6. GASTOS DE CAPITAL	15,324,922.00	14.27%
<b>TOTAL</b>	<b>107,361,196.00</b>	<b>100.00%</b>



### 4.2.2 GASTO CORRIENTE:

El Ejercicio Presupuestal 2018 se presenta nuevamente para la actual gestión como un serio reto en la atención del gasto sobre todo en lo concerniente a los servicios públicos orientado al Servicio de Limpieza Publica (recojo, traslado y disposición final de Residuos Sólidos); Mantenimiento del Ornato, Serenazgo, Parques y Jardines y al desarrollo logístico garantizando la operatividad de la institución.








Municipalidad Distrital de Comas

GRUPO GENERICO DE GASTO	PRESUPUESTO 2018	PORCENTAJE %
2.1 PERSONAL Y OBLIGACIONES SOCIALES	S/. 27,713,088.00	26.19%
2.2 PENSIONES Y PRESTACIONES DE SOCIALES	S/. 16,074,140.00	13.72%
2.3 BIENES Y SERVICIOS	S/. 40,561,872.00	38.34%
2.4 DONACIONES Y TRANSFERENCIAS	S/. 5,920,931.00	5.60%
2.5 OTROS GASTOS	1,766,243.00	1.67%
2.6 ADQUISICION DE ACTIVOS FINANCIEROS DE NO	S/. 15,324,922.00	14.48%
TOTAL	S/. 107,361,196.00	100%




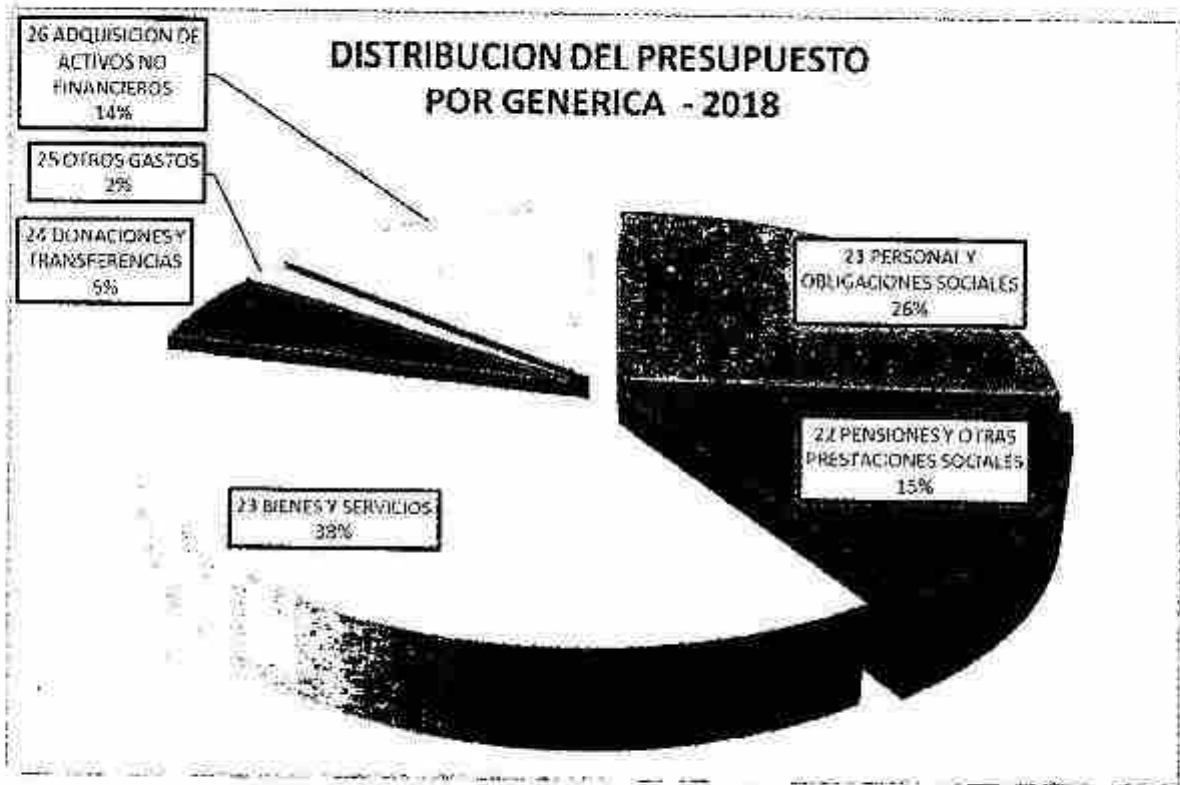


Municipalidad Distrital de Comas

**PRESUPUESTO DE GASTOS DE BIENES Y SERVICIOS POR ESPECIFICA DE GASTO AÑO FISCAL 2018**

SUB GEN ERICA	ESPECIFICA DE GASTOS	FUENTE DE FINANCIAMIENTO			Total General
		FONDO DE COMPENSACION MUNICIPAL	IMPUESTOS MUNICIPALES	RECURSOS DIRECTAMENTE RECAUDADOS	
	2311014 FERTILIZANTES, INSECTICIDAS, FUNGICIDAS Y SIMILARES			29,609.00	29,609.00
	2311015 SUMINISTROS DE ACCESORIOS Y/O MATERIALES DE USO FORESTAL			444.00	444.00
	231111 ALIMENTOS Y BEBIDAS PARA CONSUMO HUMANO	952.00	30,968.00	13,771.00	45,691.00
	2311111 PARA EDIFICIOS Y ESTRUCTURAS		8,270.00	14,210.00	22,480.00
	2311124 PARA MAQUINARIAS Y EQUIPOS			6,300.00	6,300.00
	2311115 OTROS MATERIALES DE MANTENIMIENTO			21,252.00	21,252.00
	231211 VESTUARIO, ACCESORIOS Y PRENDAS DIVERSAS	480.00	70,629.00	65,908.00	137,017.00
	231213 CALZADO			17,500.00	17,500.00
	231311 COMBUSTIBLES Y CARBURANTES	30,698.00	286,235.00	517,065.00	833,998.00
	231312 GASES		5,005.00	55,874.00	60,879.00
	231313 LUBRICANTES, GRASAS Y AFINES		43,193.00	21,835.00	64,968.00
	231511 REPUESTOS Y ACCESORIOS		66,219.00	79,523.00	145,742.00
	231512 PAPELERIA EN GENERAL, UTILES Y MATERIALES DE		95,048.00	22,780.00	117,828.00
	231521 AGROPECUARIO, GANADERO Y DE JARDINERIA			4,740.00	4,740.00
	231531 ASFO, LIMPIEZA Y TOCADOR		76,566.00		76,566.00
	231541 ELECTRICIDAD, ILUMINACION Y ELECTRONICA	8,646.00	5,942.00	802.00	15,390.00
	231611 DE VEHICULOS		63,838.00	66,777.00	130,615.00
	231622 DE COMUNICACIONES Y TELECOMUNICACIONES	1,100.00			1,100.00
	231623 DE CONSTRUCCION Y MAQUINAS		135,742.00	43,305.00	179,047.00
	231614 DE SEGURIDAD	1,980.00	5,800.00	17,513.00	25,293.00
	231639 OTROS ACCESORIOS Y REPUESTOS		4,300.00	2,299.00	6,599.00
	2318199 OTROS PRODUCTOS SIMILARES			602.00	602.00
	231911 HERRAMIENTAS			2,850.00	2,850.00
	231914 SIMBOLOS, DISTINTIVOS Y CONDECORACIONES	780.00			780.00
	2319199 OTROS BIENES	464,547.00	765,026.00	1,004,363.00	2,233,936.00
	<b>Total COMPRA DE BIENES</b>	<b>509,153.00</b>	<b>1,683,992.00</b>	<b>2,009,541.00</b>	<b>4,212,686.00</b>
	2321299 OTROS GASTOS		90,069.00		90,069.00
	232211 SERVICIO DE SUMINISTRO DE ENERGIA ELECTRICA	11,958.00	58,005.00	41,885.00	111,848.00
	232212 SERVICIO DE AGUA Y DESAGUE		408,873.00	429,337.00	838,210.00
	232271 SERVICIO DE TELEFONIA MOVIL		117,848.00	78,080.00	195,928.00
	232222 SERVICIO DE TELEFONIA Fija		15,000.00		15,000.00
	232223 SERVICIO DE INTERNET		60,000.00		60,000.00
	232231 CORREOS Y SERVICIOS DE MENSAJERIA		62,550.00		62,550.00
	2322399 OTROS SERVICIOS DE COMUNICACION			3,089.00	3,089.00
	232241 SERVICIO DE PUBLICIDAD		39,328.00	25,430.00	64,748.00
	232242 OTROS SERVICIOS DE PUBLICIDAD Y DIFUSION		30,690.00		30,690.00
	232244 SERVICIO DE IMPRESIONES, ENCUADERNACION Y		180,474.00	370,389.00	550,863.00
	232311 SERVICIOS DE LIMPIEZA E HIGIENE		7,601,713.00	7,903,072.00	15,504,785.00
	232312 SERVICIOS DE SEGURIDAD Y VIGILANCIA			3,618.00	3,618.00
	232411 DE EDIFICACIONES, OFINAS Y ESTRUCTURAS		83,800.00		83,800.00
	232413 DE VEHICULOS		89,900.00	72,490.00	162,390.00
	232415 DE MAQUINARIAS Y EQUIPOS		11,250.00	9,597.00	20,847.00
	2324199 DE OTROS BIENES Y ACTIVOS			800.00	800.00
	232512 DE VEHICULOS	660.00	109,420.00	186,531.00	296,611.00
	232514 DE MAQUINARIAS Y EQUIPOS		12,300.00	122,405.00	134,705.00
	2325199 DE OTROS BIENES Y ACTIVOS		65,930.00	71,802.00	137,732.00
	232612 GASTOS NOTARIALES		1,500.00	3,500.00	5,000.00
	232621 CARGOS BANCARIOS		1,500.00	3,000.00	4,500.00
	232633 SEGURO OBLIGATORIO ACCIDENTES DE TRANSITO		12,042.00		12,042.00
	232711 CONSULTORIAS			25,000.00	25,000.00
	2327199 SERVICIOS DIVERSOS	93,842.00	564,368.00	2,633,124.00	3,291,334.00
	232712 ASESORIAS			5,700.00	5,700.00
	232713 AUDITORIAS		9,000.00		9,000.00
	232721 CONSULTORIAS			14,000.00	14,000.00
	232722 ASESORIAS			14,000.00	14,000.00
	2327299 OTROS SERVICIOS SIMILARES		24,237.00	8,071.00	32,308.00
	232752 REALIZADO POR PERSONAS JURIDICAS		32,200.00	626,306.00	658,506.00
	232741 ELABORACION DE PROGRAMAS INFORMATICOS		10,000.00	10,000.00	20,000.00
	2327499 OTROS SERVICIOS DE INFORMATICA		5,300.00	32,156.00	37,456.00
	232752 PROPINAS PARA PRACTICANTES		3,380.00	92,934.00	96,314.00
	2327999 OTROS RELACIONADOS A ORGANIZACION DE			8,200.00	8,200.00
	232811 CONTRATO ADMINISTRATIVO DE SERVICIOS	206,713.00	5,032,620.00	7,432,368.00	12,751,696.00
	232812 CONTRIBUCIONES A ESSALUD DE C.A.S	885.00	448,751.00	546,853.00	994,489.00
	<b>Total CONTRATACION DE SERVICIOS</b>	<b>394,058.00</b>	<b>15,219,346.00</b>	<b>20,735,882.00</b>	<b>36,349,286.00</b>
	<b>Total general</b>	<b>903,211.00</b>	<b>16,913,238.00</b>	<b>22,745,423.00</b>	<b>40,561,872.00</b>





#### 4.2.3 A NIVEL DE ACTIVIDAD / ACCIÓN DE INVERSIÓN / OBRA.


Para mostrar los gastos a nivel de actividad/acción/obra se plantea en primer lugar la Estructura Programática la cual comprende de tres categorías presupuestarias:

##### ➤ PROGRAMAS PRESUPUESTALES

Los programas presupuestales son unidades de programación de las acciones del Estado que se realizan en cumplimiento de las funciones encomendadas a favor de la sociedad.

Esta categoría constituye un instrumento del Presupuesto por Resultados y es una unidad de programación de las acciones de las entidades públicas, la cual se obtiene luego de identificar un problema en específico y plantear una solución para el mismo; en nuestro caso los programas presupuestales que aquí se muestran se encuentran articulados a los lineamientos estratégicos señalados en el Plan Estratégico de Desarrollo Nacional (PEDN), denominado Plan Bicentenario: El Perú hacia el 2021, en el Plan Estratégico Sectorial Multianual -PESEM.

##### ➤ ACCIONES CENTRALES





Municipalidad Distrital de Comas

Comprende las actividades orientadas a la gestión de los recursos humanos, materiales y financieros de una entidad, que contribuyen al logro de los resultados de todos sus programas Presupuestales con Enfoque de Resultados.

### ➤ ASIGNACIONES PRESUPUESTARIAS QUE NO RESULTAN EN PRODUCTOS (APNOP)


Son las actividades para la atención de una finalidad específica de la entidad, que no resultan en la entrega de un producto.

De acuerdo a la Estructura Programática establecida en el Presupuesto Institucional las Categorías Presupuestales que lo componen se detallan a continuación:

PROGRAMAS PRESUPUESTALES	FUENTE DE FINANCIAMIENTO					Total General	% DISTRIBUCION
	CANCELACION, SOBRECANCEL, REGALIAS, RENTA DE ADUANAS Y PARTICIPACIONES	FONDO DE COMPENSACION MUNICIPAL	IMPUESTOS MUNICIPALES	RECURSOS DIRECTAMENTE RECAUDADOS	RECURSOS ORDINARIOS		
0001 PROGRAMAS PRESUPUESTALES	0.00	848,416.00	14,923,054.00	16,799,156.00	1,307,053.00	34,477,689.00	0.32
0002 ACCIONES CENTRALES		4,308,164.00	9,240,705.00	7,130,254.00		20,679,123.00	0.19
0003 ACCIONES QUE NO RESULTAN EN PRODUCTOS	361,598.00	11,554,106.00	9,108,587.00	17,888,035.00	18,292,058.00	51,704,384.00	0.49
<b>TOTAL GENERAL</b>	<b>361,598.00</b>	<b>16,710,686.00</b>	<b>33,272,346.00</b>	<b>36,817,445.00</b>	<b>20,199,111.00</b>	<b>107,361,196.00</b>	<b>1.00</b>

#### 4.2.4 PROGRAMAS PRESUPUESTALES Pp.

El Presupuesto Presupuestal para el Año 2018 presenta siete (09) Programas Presupuestales con una asignación de recursos de **S/. 32, 922,714.00** soles, lo que representa el **31%** del total asignado en categorías programáticas.





Municipalidad Distrital de Comas

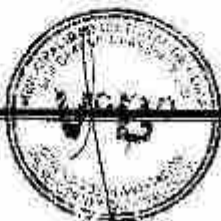
PROGRAMAS PRESUPUESTALES	FUENTE DE FINANCIAMIENTO				Total S/.	% DISTRIBUCION
	FONDO DE COMPENSACION MUNICIPAL	IMPUESTOS MUNICIPALES	RECURSOS DIRECTAMENTE RECAUDADOS	RECURSOS ORDINARIOS		
0016- TBC VIH/SIDA				1,907,053.00	1,907,053.00	0.06
0030- REDUCCION DE DELITOS Y FALTAS QUE AFECTAN LA SEGURIDAD CIUDADANA	121,628.00	2,330,103.00	4,023,669.00		6,495,400.00	0.19
0036- GESTION INTEGRAL DE RES DUOS SOLIDOS	648,790.00	11,385,714.00	11,826,539.00		23,861,043.00	0.69
0041- MEJORA DE LA INCLUSIVIDAD AGROALIMENTARIA		219,943.00	117,944.00		337,887.00	0.01
0068- REDUCCION DE VULNERABILIDAD Y ATENCION DE EMERGENCIAS POR DESASTRES	78,008.00	593,465.00	566,377.00		1,237,850.00	0.04
0096- GESTION DE LA CALIDAD DE AIRE		64,762.00	64,762.00		129,524.00	0.00
0101- INCREMENTO DE LA PRACTICA DE ACTIVIDADES FISICAS, DEPORTIVAS Y RECREATIVAS EN LA POBLACION PERUANA		84,062.00	88,870.00		172,937.00	0.01
0117- ATENCION OPORTUNA DE NIÑAS, NIÑOS Y ADOLESCENTES EN PRESUNTO ESTADO DE ABANDONO		125,000.00	25,000.00		150,000.00	0.00
0142- ACCESO DE PERSONAS ADULTAS MAYORES A SERVICIOS ESPECIALIZADOS		100,000.00	85,995.00		185,995.00	0.01
<b>TOTAL PPR</b>	<b>848,426.00</b>	<b>14,923,054.00</b>	<b>16,799,156.00</b>	<b>1,907,053.00</b>	<b>34,477,689.00</b>	<b>1.00</b>

#### 4.2.5 ACCIONES CENTRALES

Son todas aquellas asignaciones, a las que no se les puede asignar un resultado específico de manera directa. Son líneas de gasto que contribuyen de manera transversal con toda la actividad productiva, en las que no es posible identificar su participación específica.

**5000001 Planeamiento y Presupuesto.-** Esta actividad cuenta con previsión presupuestal que corresponde a la Gerencia de Planificación y Presupuesto **S/ 990,700.00 Soles.**

**5000002 Conducción y Orientación Superior.-** En esta actividad se encuentra Alcaldía, tienen previsto realizar acciones, entre documentos y normas promulgadas para normar y fiscalizar el Gobierno Municipal; se considera también las Dietas de los Señores Regidores por su asistencia a las Sesiones de





Municipalidad Distrital de Comas

Concejo. Asimismo para el cumplimiento de la Acción Central se estima un presupuesto de S/. 851,665.00 Soles.

**5000003 Gestión Administrativa.-** Esta actividad tiene previsto realizar acciones que tienen como finalidad gerenciar los recursos materiales, humanos y financieros de la Corporación Edil, habiéndose presupuestado para tal fin el monto de S/. 16,320,716.00 Soles, esta actividad concentran once unidades orgánicas las cuales tienen un presupuesto asignado para cumplir los objetivos planteados a continuación se detallan cuales

**5000004 Asesoramiento Técnico y Jurídico.-** Esta actividad tiene previsto realizar acciones la cual tiene un presupuesto asignado de S/. 213,159.00 Soles.


**5000005 Gestión de Recursos Humanos,** Esta actividad tiene previsto realizar acciones en la Mejora de las capacidades la cual tiene un presupuesto asignado de S/. 1, 838,708.00 Soles.

**5000006 Acciones de Control y Auditoria.-** Esta actividad es desarrollada por el Órgano de Control Institucional la cual ha programado realizar acciones de Auditoria en el año 2017, tiene para el efecto previsto un presupuesto anual de S/. 231,159.00 Soles.

**5000007 Defensa Judicial del Estado.-** Esta actividad tiene por objeto realizar acciones de defensa judicial del estado con una previsión presupuestal de S/. 233,016.00 Soles.

CUADRO RESUMEN DE ACCIONES CENTRALES 2018

ACTIVIDAD_OBRA	ACTIVIDAD_NOMBRE	RUBRO			Total General
		FONDO DE COMPENSACION MUNICIPAL	IMPUESTOS MUNICIPALES	RECURSOS DIRECTAMENTE RECAUDADOS	
5000001	PLANEAMIENTO Y PRESUPUESTO	137,247.00	349,171.00	504,282.00	990,700.00
5000002	CONDUCCION Y ORIENTACION SUPERIOR	30,922.00	397,630.00	423,113.00	851,665.00
5000003	GESTION ADMINISTRATIVA	3,893,586.00	7,181,073.00	5,246,057.00	16,320,716.00
5000004	ASESORAMIENTO TECNICO Y JURIDICO	33,696.00	76,434.00	103,029.00	213,159.00
5000005	GESTION DE RECURSOS HUMANOS	156,500.00	1,086,086.00	596,122.00	1,838,708.00
5000006	ACCIONES DE CONTROL Y AUDITORIA	29,584.00	74,940.00	126,635.00	231,159.00
5000007	DEFENSA JUDICIAL DEL ESTADO	26,629.00	75,371.00	131,016.00	233,016.00
<b>Total General</b>		<b>4,308,164.00</b>	<b>9,240,705.00</b>	<b>7,130,254.00</b>	<b>20,679,123.00</b>





#### 4.2.6 ASIGNACIONES PRESUPUESTALES QUE NO RESULTAN EN PRODUCTO –APNOP.

Son todas aquellas asignaciones que no se encuentran contenidas en las dos primeras y que contribuyen con alguna actividad productiva del Estado. En este grupo de gastos, podemos identificar, el pago de pensiones, el servicio de la deuda, el pago de sentencias judiciales, entre otros.

**5000409 Administración de Recursos Municipales.-** Actividad a cargo de la Gerencia de Rentas y sus subgerencias en atender, notificaciones las obligaciones de pago en las diversas modalidades, 365 inspecciones, 300, 000,000 emisión de cuponeras, instalación y mantenimiento, por lo que se le ha asignado un presupuesto anual de **S/. 6, 153,427.00 Soles.**

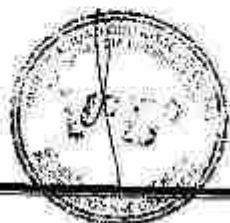
**5000452 Apoyo al Ciudadano.-** Actividad correspondiente apoyo al Ciudadano, por lo que se le ha asignado un presupuesto anual de **S/. 587,224.00 Soles.**

**5000500 Atención Básica en Salud.-** Los principales gastos programados en esta Actividad corresponden apoyo de servicios sociales, por lo que su meta programada es de 150 atenciones , por lo que se le ha asignado un presupuesto anual de **S/. 474,789.00 Soles.**

**5000620 Control, Supervisión y Fiscalización de los Servicios de Transportes Terrestres.-** Actividad correspondiente al Control, Supervisión y Fiscalización de los Servicios de Transportes Terrestres, por lo que se le ha asignado un presupuesto anual de **S/. 1, 539,454.00 Soles.**

**5000631 Defensa Municipal al Niño y Adolescente (DEMUNA).-** Actividad que tiene previsto desarrollar 200 atenciones en el área de DEMUNA su meta programada es de 200 atenciones se le ha asignado **S/. 446,924.00 Soles.**

**5000637 Deporte Fundamental.-** Actividad que tiene previsto desarrollar 3,000 atenciones como meta programada a cargo de la Sub gerencia de Deporte con una asignación de **S/. 396,238.00 Soles.**





Municipalidad Distrital de Comas

**5000690 Desarrollo Económico y Social.-** Actividad apoyo a las pymes y promover el Desarrollo Económico y Social como meta presupuestaria de 200 autorizaciones con una Asignación presupuestaria de **S/. 541,138.00 Soles.**

**5000939 Mantenimiento de Parques y Jardines.-** Esta actividad tiene previsto desarrollar actividades de trabajo para mantener y conservar las áreas verdes del distrito por lo que su meta programada es 2,320 acciones de áreas verdes, también realizar el riego, poda y desinfección de plantas por lo que se requiere un programa intensivo de mantenimiento de áreas verdes, asignando un presupuesto de **S/. 10,169,305.00 Soles.**

**5000991 Obligaciones Previsionales.-** Actividad para el pago de pensiones y beneficios a Cesantes y jubilados por el monto de **S/. 1, 552,923.00 Soles.**

**5001022 Planeamiento Urbano.-** Esta actividad tiene previsto como meta presupuestaria la elaboración de expedientes técnico, así como que presenten los administrados solicitando autorizaciones y licencias de edificaciones, construcciones, habilitaciones urbanas, zonificación, catastro y ornato. El presupuesto previsto para estos efectos es de **S/. 1, 236,937.00 Soles.**

**5001059 Programa del Vaso de Leche.-** Esta actividad considera la asistencia alimentaria y tiene previsto entregar 14,000 raciones , para lo cual contamos con una Transferencia del Gobierno Central el cual asciende a **S/. 12, 814,695.00 Soles.**

**5001090 Promoción e Incentivo de las Actividades Artísticas y Culturales.-** Los principales gastos programados en esta actividad, por lo que se le ha asignado un presupuesto anual de a **S/. 605,822.00 Soles**

**5001268 Transferencias de Recursos para el Programa de Complementación Alimentaria.-** Los principales gastos programados en esta Actividad corresponden a las donaciones y apoyo de servicios sociales, por lo que se le ha asignado un presupuesto anual de **S/. 5,184,222.00 Soles.**

**5001270 Transferencias Financiera para Subsidios a Comedores Populares.-** Los principales gastos programados en esta Actividad corresponden a las donaciones y apoyo de servicios sociales, por lo que se le ha asignado un presupuesto anual de **S/. 973,875.00 Soles.**








Municipalidad Distrital de Comas

**6000015 Operación y Mantenimiento.-** Los principales gastos programados en esta Actividad corresponden un presupuesto anual de **S/. 8, 416,946.00 Soles.**

**CUADRO RESUMEN DE APNOP 2018**

ACTIVIDAD CORA	ACTIVIDAD_NOMBRE	CANON Y PARTICIPACION REGALIAS, RENTA DE AGUAS Y PARTICIPACIONES	SUMO				Total General
			FONDO DE COMPENSACION MUNICIPAL	IMPUESTOS MUNICIPALES	RECURSOS OBJETIVAMENTE RECAUDADOS	RECURSOS ORDINARIOS	
5000409	ADMINISTRACION DE RECURSOS MUNICIPALES		1,375,771.00	2,274,251.00	2,803,405.00		5,153,427.00
5000452	INFORMAL CIUDADANO		62,293.00	209,377.00	255,599.00		187,234.00
5000500	ATENCION BASICA DE SALUD		57,202.00	165,482.00	256,108.00		474,389.00
5000620	CONTROL, SUPERVISION Y REGISTRO DE LOS SERVICIOS DE TRANSPORTE TERRESTRE		65,064.00	176,063.00	1,297,127.00		1,539,254.00
5000631	DEFENSA MUNICIPAL AL NIÑO Y AL ADOLESCENTE (DEMUNA)		62,517.00	178,938.00	305,409.00		446,924.00
5000637	DEPORTE FUNDAMENTAL		61,176.00	157,281.00	177,081.00		396,238.00
5000690	DESARROLLO ECONOMICO Y SOCIAL		83,202.00	223,259.00	234,677.00		541,138.00
5000931	MANTENIMIENTO DE INFRAESTRUCTURA PUBLICA		41,501.00	1,271.00	300,402.00		345,125.00
5000933	MANTENIMIENTO DE PARQUES Y JARDINES		70,973.60	4,560,726.00	5,517,606.00		10,109,305.00
5000948	MANTENIMIENTO LOCAL			264,340.00			264,340.00
5000961	CONTRATACIONES PERSONALES		1,540,143.00			12,580.00	1,552,923.00
5001027	PLANEAMIENTO URBANO		176,755.00	354,205.00	667,377.00		1,198,337.00
5001059	PROGRAMA DEL VOTO DELECE-E		21,177.00	173,314.00	211,057.00	12,358,547.00	12,814,695.00
5001090	PROMOCION E INCENTIVO DE LAS ACTIVIDADES ARTISTICAS Y CULTURALES		94,303.00	241,325.00	270,191.00		605,819.00
5001261	TRANSFERENCIAS DE RECURSOS PARA EL PROGRAMA DE COMPLEMENTACION ALIMENTARIA		19,881.00	85,848.00	131,457.00	4,947,356.00	5,184,722.00
5001270	TRANSFERENCIA FINANCIERA PARA SUBSECTORES COMERCIALES POPULARES					973,875.00	973,875.00
6000015	OPERACION Y MANTENIMIENTO	367,599.00	8,655,348.00				8,416,946.00
Total General		367,599.00	11,534,106.00	9,108,587.00	12,888,035.00	11,292,058.00	12,204,304.00





**PRESUPUESTO POR ACTIVIDAD Y OBRA**

ACTIVIDAD_OBRA	ACTIVIDAD_NOMBRE	PIA 2018
5000001	PLANEAMIENTO Y PRESUPUESTO	990,700.00
5000002	CONDUCCION Y ORIENTACION SUPERIOR	851,665.00
5000003	GESTION ADMINISTRATIVA	16,320,716.00
5000004	ASESORAMIENTO TECNICO Y JURIDICO	213,159.00
5000005	GESTION DE RECURSOS HUMANOS	1,838,708.00
5000006	ACCIONES DE CONTROL Y AUDITORIA	231,159.00
5000007	DEFENSA JUDICIAL DEL ESTADO	233,016.00
5000409	ADMINISTRACION DE RECURSOS MUNICIPALES	6,153,427.00
5000452	APOYO AL CIUDADANO	587,224.00
5000500	ATENCION BASICA DE SALUD	474,789.00
5000620	CONTROL, SUPERVISION Y FISCALIZACION DE LOS SERVICIOS DE TRANSPORTE TERRESTRE	1,539,454.00
5000631	DEFENSA MUNICIPAL AL NIÑO Y AL ADOLESCENTE (DEMUNA)	446,924.00
5000637	DEPORTE FUNDAMENTAL	396,238.00
5000690	DESARROLLO ECONOMICO Y SOCIAL	541,138.00
5000936	MANTENIMIENTO DE INFRAESTRUCTURA PUBLICA	846,125.00
5000939	MANTENIMIENTO DE PARQUES Y JARDINES	10,169,305.00
5000948	MANTENIMIENTO VIAL LOCAL	264,340.00
5000991	OBLIGACIONES PREVISIONALES	1,552,923.00
5001022	PLANEAMIENTO URBANO	1,236,937.00
5001059	PROGRAMA DEL VASO DE LECHE	12,814,695.00
5001090	PROMOCION E INCENTIVO DE LAS ACTIVIDADES ARTISTICAS Y CULTURALES	605,822.00
5001268	TRANSFERENCIAS DE RECURSOS PARA EL PROGRAMA DE COMPLEMENTACION ALIMENTARIA	5,184,222.00
5001270	TRANSFERENCIA FINANCIERA PARA SUBSIDIOS A COMEDORES POPULARES	973,875.00
5001311	VIGILANCIA SANITARIA DE ALIMENTOS AGROPECUARIOS PRIMARIOS Y PIENSOS	337,887.00
5004115	SUPERVISION Y FISCALIZACION DE LAS EMISIONES ATMOSFERICAS	129,524.00
5004156	PATRULLAJE MUNICIPAL POR SECTOR - SERENAZGO	4,965,772.00
5004167	COMUNIDAD RECIBE ACCIONES DE PREVENCION EN EL MARCO DEL PLAN DE SEGURIDAD CIUDADANA	1,529,628.00
5004788	DESARROLLO DE INSTRUMENTOS ESTRATEGICOS PARA LA GESTION DEL RIESGO DE DESASTRES	80,758.00






360104

Municipalidad Distrital de Comas

5004326	MANEJO DE RESIDUOS SOLIDOS MUNICIPALES	23,100,123.00
5004329	DIFUSION DE LA EDUCACION AMBIENTAL Y PARTICIPACION CIUDADANA EN EL MANEJO DE RESIDUOS SOLIDOS	68,000.00
5004332	SEGREGACION EN LA FUENTE Y RECOLECCION SELECTIVA DE RESIDUOS SOLIDOS MUNICIPALES	692,920.00
5004951	OPERADORES GARANTIZAN A NIÑAS, NIÑOS Y ADOLESCENTES EN PRESUNTO ESTADO DE ABANDONO EL ACCESO AL SERVICIO DE PROTECCION Y CUIDADO	75,000.00
5004955	PROTECCION EN ENTORNO FAMILIAR	75,000.00
5005159	BRINDAR APOYO NUTRICIONAL A LAS PERSONAS AFECTADAS POR TUBERCULOSIS	1,907,053.00
5005564	MANTENIMIENTO DE CAUCES, DRENAJES Y ESTRUCTURAS DE SEGURIDAD FISICA FRENTE A PELIGROS	311,705.00
5005568	INSPECCION DE EDIFICACIONES PARA LA SEGURIDAD Y EL CONTROL URBANO	615,192.00
5005583	ORGANIZACION Y ENTRENAMIENTO DE COMUNIDADES EN HABILIDADES FRENTE AL RIESGO DE DESASTRES	142,848.00
5005611	ADMINISTRACION Y ALMACENAMIENTO DE KITS PARA LA ASISTENCIA FRENTE A EMERGENCIAS Y DESASTRES	67,095.00
5005612	DESARROLLO DE LOS CENTROS Y ESPACIOS DE MONITOREO DE EMERGENCIAS Y DESASTRES	20,252.00
5005802	PERSONAS ADULTAS MAYORES RECIBEN SERVICIOS PARA PREVENIR CONDICIONES DE RIESGO	185,995.00
5005868	DESARROLLO DE CAMPAÑAS DE MASIFICACION DEPORTIVA A LA POBLACION OBJETIVO	172,937.00
6000015	OPERACION Y MANTENIMIENTO - MEJORAMIENTO DE VIAS URBANAS	8,416,946.00
<b>TOTAL GENERAL</b>		<b>S/.107,361,196.00</b>





**PRESUPUESTO DE GASTO DE INVERSIÓN**  
**POR RUBRO DE FINANCIAMIENTO - 2018**

SUB_GENERICA	FONDO DE COMPENSACION MUNICIPAL	IMPUESTOS MUNICIPALES	RECURSOS DIRECTAMENTE RECAUDADOS	CANON Y SOBRECANON, REGALIAS, RENTA DE ADUANAS Y PARTICIPACIONES	TOTAL GASTOS
	07	08	09	18	
ADQUISICION DE OTROS ACTIVOS FIJOS		3,264,340.00	3,000,000.00		6,264,340.00
ADQUISICION DE VEHICULOS, MAQUINARIAS	300,000.00	343,636.00			643,636.00
CONSTRUCCION DE EDIFICIOS Y ESTRUCTURAS	8,055,348.00			361,598.00	8,416,946.00
<b>TOTAL</b>	<b>8,355,348.00</b>	<b>3,607,976.00</b>	<b>3,000,000.00</b>	<b>361,598.00</b>	<b>15,324,922.00</b>

**A NIVEL DE PROYECTO**

Así mismo, durante el desarrollo del Proceso del Presupuesto Participativo basado en resultados para el Año Fiscal 2018, se tiene como resultado la priorización de proyectos de inversión hasta por la suma de S/. 7,000,000.00 Soles, los cuales se detalla a continuación:



MUNICIPALIDAD DISTRITAL DE COMAS  
PROGRAMA DE INVERSIONES  
EJERCICIO FISCAL 2018

000102

ZONAL 01

N° ZONAL	EXPEDIENTE	TIPOLOGÍA	NOMBRE DEL PROYECTO	SNIP	META FISICA	UNIDAD DE MEDIDA	METRADO TOTAL	COSTO ESTIMADO DEL PROYECTO	METRADO A EJECUTAR	COSTO A EJECUTAR
1 01	26586	INFRAESTRUCTURA RECREATIVA	MEJORAMIENTO DEL SERVICIO DE ESPARCIMIENTO EN EL PARQUE UBICADO ENTRE LA CALLE ALFONSO UGARTE Y JIRÓN MIGUEL GRAU, AA.HH. LA MERCED, ZONAL 01, DISTRITO DE COMAS - LIMA - LIMA	321055	VEREDAS AREAS VERDES	M2	666 - 735	483,114.32	1,880	387,110.52
2 01	27579	INFRAESTRUCTURA DE PROTECCIÓN	CREACION DE LOS SERVICIOS DE PROTECCION CON MURD DE CONTENCIÓN EN EL PASAJE SANTA MARIA, PASAJE SANTA ROSA Y ACCESO PEATONAL CON ESCALERA EN EL PASAJE SEÑOR DE LOS MILAGROS EN EL AA.HH. LA MERCED ZONAL C, ZONAL 01, DISTRITO DE COMAS - LIMA - LIMA - I ETAPA	376146	MUROS DE CONTENCIÓN EN MAMPOSTERIA DE PIEDRA ESCALERA	ML	109 - 36.00	550,065.70	103	175,656.32
<b>TOTAL</b>										562,866.84

ZONAL 02

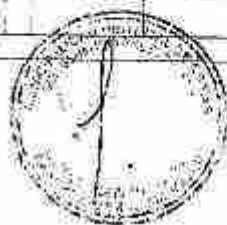
N° ZONAL	EXPEDIENTE	TIPOLOGÍA	NOMBRE DEL PROYECTO	SNIP	META FISICA	UNIDAD DE MEDIDA	METRADO TOTAL	COSTO ESTIMADO DEL PROYECTO	METRADO A EJECUTAR	COSTO A EJECUTAR
1 02	26888	INFRAESTRUCTURA VIAL	CREACIÓN DEL SERVICIO DE TRANSITABILIDAD VEHICULAR Y PEATONAL EN LA CUADRA 20 DE LA AVENIDA JORGE CHAVEZ EN EL PUEBLO JOVEN PAMPA DE COMAS, ZONAL 02, DISTRITO DE COMAS - LIMA - LIMA	-	PISTAS VEREDAS	M2	2520 - 872	108,840.00	2520 - 872	108,840.00
2 02	26972	INFRAESTRUCTURA VIAL	CREACIÓN DEL SERVICIO DE TRANSITABILIDAD VEHICULAR Y PEATONAL EN LAS CALLES JIRÓN CERRO DE PASCO, PASAJE NUEVA ESPERANZA, PASAJE SAN PEDRO, JIRÓN MARISCAL LUZURIAGA, JIRÓN 2 DE MAYO EN EL PUEBLO JOVEN PAMPA DE COMAS ZONA J, ZONAL 02, DISTRITO DE COMAS - LIMA - LIMA - I ETAPA	-	PISTAS VEREDAS	M2	7720 - 1572	504,405.00	7,720	290,515.88
3 02	37432	INFRAESTRUCTURA RECREATIVA	CREACIÓN DEL SERVICIO RECREATIVO EN EL PARQUE EN EL AREA DEL AA.HH. MANCO INCA HUARAL ZONAL 02, DISTRITO DE COMAS LIMA - LIMA - I ETAPA	-	PARQUE	M2	2,450	278,000.00	2,450	180,000.00
<b>TOTAL</b>										579,356.88

ZONAL 03

N° ZONAL	EXPEDIENTE	TIPOLOGÍA	NOMBRE DEL PROYECTO	SNIP	META FISICA	UNIDAD DE MEDIDA	METRADO TOTAL	COSTO ESTIMADO DEL PROYECTO	METRADO A EJECUTAR	COSTO A EJECUTAR
1 03	27098	INFRAESTRUCTURA VIAL	CREACIÓN DEL SERVICIO DE TRANSITABILIDAD VEHICULAR Y PEATONAL EN LAS CALLES 9 DE DICIEMBRE, JICAMARCA HUARACHINI, CARABAYILLO, TALARA, PASAJE PEDRO DE LA CASCA Y PASAJE SAN JUAN EN EL PUEBLO JOVEN EL CARMEN ZONAL 03, DISTRITO DE COMAS, LIMA - LIMA - I ETAPA	-	PISTAS Y VEREDAS	M2	6,800	1,318,800.00	2,000	368,074.24
2 03	28041	INFRAESTRUCTURA VIAL	CREACIÓN DEL SERVICIO DE TRANSITABILIDAD VEHICULAR Y PEATONAL EN EL JIRÓN LAS DELICIAS, VISTA ALEGRE Y SIERRA MAESTRA EN EL ASENTAMIENTO HUMANO CARMEN ALTO, ZONAL 03, DISTRITO DE COMAS - LIMA - LIMA - I ETAPA	-	PISTAS Y VEREDAS	M2	4,400	1,278,060.00	1,000	207,514.56
<b>TOTAL</b>										586,588.79

ZONAL 04

N° ZONAL	EXPEDIENTE	TIPOLOGÍA	NOMBRE DEL PROYECTO	SNIP	META FISICA	UNIDAD DE MEDIDA	METRADO TOTAL	COSTO ESTIMADO DEL PROYECTO	METRADO A EJECUTAR	COSTO A EJECUTAR
1 04	26180	INFRAESTRUCTURA VIAL Y PEATONAL	CREACIÓN DEL SERVICIO DE TRANSITABILIDAD PEATONAL ALAMEDA EN LA BARRA CENTRAL DE LA AV. MIGUEL GRAU DE LA CUADRA 1 A LA 3 DEL PUEBLO JOVEN AÑO NUEVO, ZONAL 4, COMAS, LIMA, LIMA	-	BARRA CENTRAL VEREDAS	M2	2128 - 560	319,200.00	2128 - 560	319,200.00
2 04	26888	INFRAESTRUCTURA RECREATIVA	MEJORAMIENTO DEL SERVICIO DEPORTIVO Y RECREATIVO DEL PARQUE NUEVO INTEGRADOR EUROPA "ALAMEDA SANGARARA" EN EL AÑO NUEVO, ZONAL 04, DISTRITO DE COMAS - LIMA - LIMA	-	ALAMEDA	M2	10,254	131,729.80	10,254	131,729.80
<b>TOTAL</b>										450,929.80



**ZONAL 05**

N° ZONAL	EXPEDIENTE	TIPOLOGÍA	NOMBRE DEL PROYECTO	SNIP	META FISICA	UNIDAD DE MEDIDA	METRADO TOTAL	COSTO ESTIMADO DEL PROYECTO	METRADO A EJECUTAR	COSTO A EJECUTAR
1	28650	INFRAESTRUCTURA VIAL Y PEATONAL	OPTIMIZACIÓN DE LOS SERVICIOS DE TRANSITABILIDAD VEHICULAR Y PEATONAL EN LA CA. MIGUEL GRAU, J. OLAYA, R. CASTILLA, E. AGUIRRE, M. MELGAR, M. BASTIDAS, M. IGLESIAS, J.C. TELLO, VICARDO GUZMAN, J.A. DE SILORE, JR. M. CADERES, PUEL PRACO, RAZURI, LORETO Y N. DE PICCOLA DEL PUHALO JOVEN DE COLLICQUE I ZONA, ZONAL 05, DISTRITO DE COMAS - LIMA - LIMA, ETAPA	385630	PISTAS VEREDAS	M2	11.239.41 - 5.114.65	1.967.107,37	11667 - 1000	414.567,01
<b>TOTAL</b>										414.567,01

**ZONAL 06**

N° ZONAL	EXPEDIENTE	TIPOLOGÍA	NOMBRE DEL PROYECTO	SNIP	META FISICA	UNIDAD DE MEDIDA	METRADO TOTAL	COSTO ESTIMADO DEL PROYECTO	METRADO A EJECUTAR	COSTO A EJECUTAR
1	27332	INFRAESTRUCTURA VIAL Y PEATONAL	MEJORAMIENTO DEL SERVICIO DE TRANSITABILIDAD VEHICULAR Y PEATONAL EN LA CUADRA AV. GUILLERMO DE LA FUENTE, URB. SANTA LUZ, LIMA - ZONAL 06, DISTRITO DE COMAS, LIMA, LIMA,		PISTAS VEREDAS - BERMA CENTRAL	M2	1000 - 400	575.081,38	1000 - 400	575.081,38
<b>TOTAL</b>										575.081,38

**ZONAL 07**

N° ZONAL	EXPEDIENTE	TIPOLOGÍA	NOMBRE DEL PROYECTO	SNIP	META FISICA	UNIDAD DE MEDIDA	METRADO TOTAL	COSTO ESTIMADO DEL PROYECTO	METRADO A EJECUTAR	COSTO A EJECUTAR
1	27009	INFRAESTRUCTURA VIAL Y PEATONAL	MEJORAMIENTO DEL SERVICIO DE TRANSITABILIDAD VEHICULAR Y PEATONAL EN LA AV. JOSÉ DE LA TORRE UGARTE URBANIZACIÓN EL RETABLO I ETAPA ZONAL 7, DISTRITO DE COMAS, LIMA - LIMA,		PISTAS VEREDAS - BERMA CENTRAL	M2	1500 - 416	364.414,29	1500 - 416	364.414,29
<b>TOTAL</b>										364.414,29

**ZONAL 08**

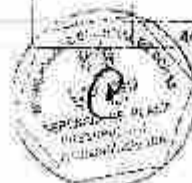

N° ZONAL	EXPEDIENTE	TIPOLOGÍA	NOMBRE DEL PROYECTO	SNIP	META FISICA	UNIDAD DE MEDIDA	METRADO TOTAL	COSTO ESTIMADO DEL PROYECTO	METRADO A EJECUTAR	COSTO A EJECUTAR
1	27221	INFRAESTRUCTURA VIAL Y PEATONAL	MEJORAMIENTO DEL SERVICIO DE TRANSITABILIDAD VEHICULAR Y PEATONAL EN LA CALLE LOS PANTANOS, ASOC. DE PROPIETARIOS NUEVO AMAZONAS - ZONAL 08, DISTRITO DE COMAS - LIMA - LIMA,		PISTAS - VEREDAS	M2	1.280	246.897,40	3.759	145.439,02
2	28359	INFRAESTRUCTURA RECREATIVA Y DEPORTIVA	MEJORAMIENTO DEL SERVICIO RECREATIVO DEL PARQUE NUMERO 05 DE LA URBANIZACIÓN POPULAR SAN CARLOS - ZONAL 08, DISTRITO DE COMAS - LIMA - LIMA, ETAPA	381341	VEREDAS AREAS VERDES	M2	1.250,15 - 7120,57	671.164,67	21.040	406.088,28
<b>TOTAL</b>										565.597,28

**ZONAL 09**

N° ZONAL	EXPEDIENTE	TIPOLOGÍA	NOMBRE DEL PROYECTO	SNIP	META FISICA	UNIDAD DE MEDIDA	METRADO TOTAL	COSTO ESTIMADO DEL PROYECTO	METRADO A EJECUTAR	COSTO A EJECUTAR
1	27426	INFRAESTRUCTURA VIAL Y PEATONAL	MEJORAMIENTO DE CALLES LAS VIOLETAS, LA CANTUTA Y EL TREBOL EN LA URB. LA ALBORADA I ETAPA - ZONAL 09, DISTRITO DE COMAS - LIMA - LIMA,	218179	PISTAS - VEREDAS	M2	3.921,36 - 2.407,81	1.000.785,04	1.759	320.297,24
2	27389	INFRAESTRUCTURA RECREATIVA	MEJORAMIENTO DEL SERVICIO DEPORTIVO Y RECREATIVO DEL PARQUE ECOLOGICO DE LA URB. ALBORADA II ETAPA, ZONAL 09, DISTRITO DE COMAS, LIMA, LIMA		VEREDAS AREAS VERDES	M2	158,24 - 116,37	452.291,79	158	160.763,93
<b>TOTAL</b>										541.761,17

**ZONAL 10**

N° ZONAL	EXPEDIENTE	TIPOLOGÍA	NOMBRE DEL PROYECTO	SNIP	META FISICA	UNIDAD DE MEDIDA	METRADO TOTAL	COSTO ESTIMADO DEL PROYECTO	METRADO A EJECUTAR	COSTO A EJECUTAR
1	26264	INFRAESTRUCTURA RECREATIVA	MEJORAMIENTO DE VEREDAS INTERNAS EN EL PARQUE N° 4 INCA ATAHUALPA DE LA URB. SAN AGUSTIN II ETAPA, ZONAL 10, DISTRITO DE COMAS - LIMA - LIMA	269071	VEREDAS AREAS VERDES	M2	3.856	123.698,54	3.856	123.698,54
2	26908	INFRAESTRUCTURA RECREATIVA Y DEPORTIVA	MEJORAMIENTO DEL SERVICIO RECREATIVO Y DEPORTIVO EN EL PARQUE LA AMISTAD N° 10 UBICADO ENTRE LA CALLE MIRACOCCHA Y MANCO INCA EN LA URBANIZACIÓN "SAN AGUSTIN 2DA ETAPA" ZONAL 10, DISTRITO DE COMAS, LIMA - LIMA,		VEREDAS AREAS VERDES LOSA DEPORTIVA	M2	9*2	325.608,10	9*2	325.608,10
<b>TOTAL</b>										449.306,64



**ZONAL 11**

000100

N° ZONAL	EXPEDIENTE	TIPOLOGÍA	NOMBRE DEL PROYECTO	SNIP	META FISICA	UNIDAD DE MEDIDA	METRADO TOTAL	COSTO ESTIMADO DEL PROYECTO	METRADO A EJECUTAR	COSTO A EJECUTAR
1	25785	INFRAESTRUCTURA VIAL Y PEATONAL	MEJORAMIENTO DEL SERVICIO DE TRANSITABILIDAD VEHICULAR Y PEATONAL EN LA URB. VINEDOS DE CARABAYLLO II ETAPA- ZONA 11, DISTRITO DE COMAS - LIMA - LIMA	378393	PISTAS VEREDAS	M2	8.074.1.640	1,137,870.23	574	302,000.00
2	27700	INFRAESTRUCTURA RECREATIVA Y DEPORTIVA	MEJORAMIENTO DEL SERVICIO DE TRANSITABILIDAD VEHICULAR Y PEATONAL DE LOS JIRONES LAS MARGARITAS, LAS AZALIAS (CDRAS 1 Y 7), LAS BEGONIAS, LOS GLADIOLOS, LAS ROSAS (CDRA 2), BOSQUE DE HUAYLLAY, CANADA Y CALLE LOS CAPULLES EN LA URB. VINEDOS DE CARABAYLLO I ETAPA, ZONAL 11, DISTRITO DE COMAS - LIMA - LIMA	386241	PISTAS VEREDAS	M2	12.511.44-5.996.45	3,315,841.00	1000-2.432	131,853.67
<b>TOTAL</b>										431,893.92

**ZONAL 12**

N° ZONAL	EXPEDIENTE	TIPOLOGÍA	NOMBRE DEL PROYECTO	SNIP	META FISICA	UNIDAD DE MEDIDA	METRADO TOTAL	COSTO ESTIMADO DEL PROYECTO	METRADO A EJECUTAR	COSTO A EJECUTAR
1	27427	INFRAESTRUCTURA VIAL Y PEATONAL	MEJORAMIENTO DEL JIRON PACHACUTEC EN EL A.H. COLLIQUE II ZONA, ZONAL 12, DISTRITO DE COMAS - LIMA - LIMA		PISTAS Y VEREDAS	M2	6.858	504,458.74	1,400	504,458.74
<b>TOTAL</b>										504,458.74

**ZONAL 13**

N° ZONAL	EXPEDIENTE	TIPOLOGÍA	NOMBRE DEL PROYECTO	SNIP	META FISICA	UNIDAD DE MEDIDA	METRADO TOTAL	COSTO ESTIMADO DEL PROYECTO	METRADO A EJECUTAR	COSTO A EJECUTAR
1	27105	INFRAESTRUCTURA VIAL	CREACION DEL SERVICIO DE TRANSITABILIDAD VEHICULAR Y PEATONAL DE LAS CALLES CESAR VALLEJO, ABRAHAM VALDELOMAR, FELIPE PINGLO, CARLOS VALDERRAMA, LOPEZ DE ALBUJAR, P.S.E. BLASCO NAEZ DE VELA Y P.S.E. MARIANO IGNACIO PRADO DEL PUEBLO JOVEN LA PASGANA ZONAL 13, DISTRITO DE COMAS - LIMA - LIMA	386203	PISTAS Y/O VEREDAS	M2	7.736.52	1,787,858.00	2,736.52	321,793.50
2	26801-27110	INFRAESTRUCTURA RECREATIVA Y DEPORTIVA	MEJORAMIENTO DEL SERVICIO DEPORTIVO Y RECREATIVO DEL PARQUE RICARDO PALMA DE LA URB. REPARTICION, ZONAL 13, DISTRITO DE COMAS, LIMA, LIMA		VEREDAS Y AREAS VERDES	M2	6.550	1,714,579.00	550	183,548.67
<b>TOTAL</b>										515,342.17

**ZONAL 14**

N° ZONAL	EXPEDIENTE	TIPOLOGÍA	NOMBRE DEL PROYECTO	SNIP	META FISICA	UNIDAD DE MEDIDA	METRADO TOTAL	COSTO ESTIMADO DEL PROYECTO	METRADO A EJECUTAR	COSTO A EJECUTAR
1	27493	INFRAESTRUCTURA VIAL	CREACION DE SERVICIOS DE TRANSITABILIDAD VEHICULAR Y PEATONAL EN LA ASOCIACION DE VIVIENDA SAN JUAN CELESTIAL ZONAL 14, DISTRITO DE COMAS LIMA - LIMA		PISTAS Y/O VEREDAS	M2	1.700	505,424.11	1,700	505,424.11
<b>TOTAL</b>										505,424.11

**MONTO TOTAL PROGRAMA DE INVERSIONES 2018**

7,000,000.00





**RESOLUCIÓN DE ALCALDIA N° 2061 -2017-A/MC**

Comas, 22 DIC 2017

**VISTO:**

El Acuerdo de Concejo N° 054-2017/MC de fecha 20 de diciembre 2017; respecto a la aprobación del Presupuesto Institucional de Apertura (PIA) de la Municipalidad Distrital de Comas para el Año Fiscal 2018, tal como lo establece el numeral 16 del artículo 9° de la Ley N° 27972, Ley Orgánica de Municipalidades, y;

**CONSIDERANDO:**

Que, las Municipalidades son órganos de Gobierno Local, con Personería Jurídica de Derecho Público y tienen autonomía política, económica y administrativa en los asuntos de su competencia de conformidad con lo establecido en el Art. 194° de la Constitución Política del Perú, modificado por Ley N° 30305, Ley de Reforma Constitucional y concordante con lo dispuesto en la parte pertinente de la Ley N° 27972 Ley Orgánica de Municipalidades;

Que, en el marco de lo dispuesto en el artículo 195° de la Constitución Política del Estado y el literal d) del artículo 42° de la Ley N° 27783 - Ley de Bases de la descentralización, es competencia de los Gobiernos Locales aprobar sus presupuestos institucionales conforme a la Ley General del Sistema Nacional de Presupuesto y las Leyes Anuales de Presupuesto;

Que, mediante la Ley N° 30693 se ha aprobado el Presupuesto del Sector Público correspondiente al Año Fiscal 2018, el cual comprende las transferencias de recursos para los Gobiernos Locales;

Que, la Dirección General del Presupuesto Público ha aprobado mediante la Resolución Directoral N° 008-2017-EF/50.01, la Directiva N° 001-2015-EF/50.01 "Directiva de Programación Multianual", modificada por Resolución Directoral N° 012-2017-EF/50.01;

Que, mediante Acuerdo de Concejo Municipal N°054 -2017/MC de fecha 20 de Diciembre 2017 se aprobó el Presupuesto Institucional de Apertura para el Año Fiscal 2018 de la Municipalidad Distrital de Comas, por la suma de S/. 107,361,196.00 (Ciento Siete Millones Trescientos Sesenta y Un Mil Ciento Noventa y Seis con 00/100 Soles) por toda Fuente de Financiamiento, para el periodo comprendido entre el 1 de enero al 31 de Diciembre del año Fiscal 2018, incluyendo las transferencias dispuestas en la Ley antes señalada;

Que, el Presupuesto Institucional de Apertura de la Municipalidad Distrital de Comas debe ser promulgado por el Alcalde, a través de una Resolución de Alcaldía, en un plazo que no exceda del 31 de Diciembre del año 2017;

Que, el Presupuesto Institucional constituye el documento que rige la ejecución del Presupuesto del Pliego durante el Año Fiscal 2018.

De conformidad con lo prescrito en los artículos 53° y 54° del Texto único Ordenado de Ley N° 28411, Ley General del Sistema Nacional de Presupuesto, aprobado por Decreto Supremo N° 304-2012-EF;







**RESOLUCIÓN DE ALCALDÍA N° 2051 -2017-A/MC**

Comas, 22 DIC 2017

**SE RESUELVE:**

**ARTÍCULO PRIMERO: PROMULGAR** el Presupuesto Institucional de Gastos correspondiente al Año Fiscal 2018 del Pliego: Municipalidad Distrital de Comas, de acuerdo a lo siguiente:

(En Soles)

Gastos Corrientes	S/. 92,038,274.00
Gastos de Capital	S/. 15,324,922.00
<b>Total</b>	<b>S/. 107,361,196.00</b>

El desagregado de Gastos se detalla en el Reporte de "Resumen a nivel de Fuentes y Genérica", que forma parte de la presente Resolución.

**ARTÍCULO SEGUNDO.-** Los recursos que financian el Presupuesto Institucional de Apertura de la Municipalidad Distrital de Comas, para el Año Fiscal 2018, promulgado en el artículo precedente, se estiman por Fuentes de Financiamiento de acuerdo a lo siguiente:

(En Soles)

Recursos Ordinarios	S/. 20,199,111.00
Recursos Directamente Recaudados	S/. 36,817,445.00
Recursos Determinados	S/. 50,344,640.00
<b>Total</b>	<b>S/. 107,361,196.00</b>

El desagregado de Ingresos por las Fuentes antes señaladas, salvo los de Recursos Ordinarios, se detalla en el Reporte "Detalle de Ingresos", que forma parte integrante de la presente Resolución.

**ARTICULO TERCERO.- APROBAR** la Estructura Funcional y Estructura Programática del Presupuesto Institucional de Apertura de la Municipalidad distrital de Comas, correspondiente al Año Fiscal 2018 que forma parte integrante de la presente Resolución.

**ARTICULO CUARTO.- APROBAR** la Estructura de gastos de los recursos provenientes de la fuente de financiamiento FONCOMUN 50% a Gastos Corrientes y 50% a Gastos de Capital.

**ARTICULO QUINTO.- APROBAR** el Programa de Inversiones correspondiente al Año Fiscal 2018 de la Municipalidad Distrital de Comas, por la suma de S/. 7,000,000.00 (Siete Millones con 00/100 Nuevos Soles), por toda fuente de financiamiento sustentado en los resultados del Proceso de Presupuesto Participativo 2018.



**RESOLUCIÓN DE ALCALDIA N° 2051 -2017-A/MC**

Comas, 22 DIC 2017

**ARTICULO SEXTO,-** Copia de la presente Resolución se remite a los organismos señalados en el artículo 54°, numeral 54.1 inciso b) del Texto Único Ordenado de Ley N° 28411, Ley General del Sistema Nacional de Presupuesto, aprobado por Decreto Supremo N° 304-2012-EF conforme a los lineamientos establecidos en la Resolución Directoral N° 025-2017-EF/50.01

**REGISTRESE, COMUNIQUESE Y CUMPLASE.**



**MASR-VBT**

C.c

- Distribución,
- Alcaldía,
- Gerencia Municipal
- Secretario General,
- GPPR, GAJ, GIEyBF
- SGTD, BGP, Archivo

MUNICIPALIDAD DISTRITAL DE COMAS  
  
 MIGUEL ÁNGEL SALDAÑA BRATEGUI  
 ALCALDE





**ACUERDO DE CONCEJO N° 054-2017/MC**

Comas, 20 de Diciembre del 2017

**EL CONCEJO MUNICIPAL DEL DISTRITO DE COMAS**

**VISTO:**

En Sesión Ordinaria de Concejo de la fecha, el Dictamen emitido por la Comisión de Economía, Administración, Finanzas, Planificación y Presupuesto de la Municipalidad Distrital de Comas, en el que se pronuncian favorablemente por la aprobación del Presupuesto Institucional de Apertura (PIA), correspondiente al Ejercicio Fiscal 2018 del Pliego de la Municipalidad Distrital de Comas y;

**CONSIDERANDO:**

Que, las Municipalidades son Organos de Gobierno Local que emanan de la voluntad popular, tienen autonomía política, económica y administrativa en los asuntos de su competencia de conformidad con lo establecido en el Art. 194° de la Constitución Política del Perú, modificado por Ley N° 30305 y concordante con el artículo II del Título Preliminar de la Ley N° 27972, Ley Orgánica de Municipalidades;

Que, son atribuciones del Concejo Municipal según el Numeral 16) del Artículo 9° de la Ley N° 27972, Ley Orgánica de Municipalidades, aprobar el Presupuesto Anual y sus modificaciones;

Que, el Artículo 41° de la Ley Orgánica de Municipalidades, señala que los Acuerdos son decisiones que toma el Concejo, referidos a asuntos específicos de interés público, vecinal o institucional que expresan la voluntad del órgano de gobierno para practicar un determinado acto o sujetarse a una conducta o norma institucional;

Que, los Regidores y el Alcalde tienen entre sus atribuciones el proponer proyectos de Ordenanzas y Acuerdos, según lo establecido por el Artículo 10° Numeral 1) y Artículo 20° Numeral 4) de la Ley N° 27972, correspondiendo a este último, ejecutar los Acuerdos del Concejo Municipal de conformidad al Numeral 3) del Artículo 20° de la Ley antes citada;

Que, con Resolución Directoral N° 003-2015-EF/50.01, que aprueba la Directiva N° 002-2015-EF/50.01 "Directiva para la Programación y Formulación Anual del Presupuesto Público, con una perspectiva de Programación Multianual" modificada por Resolución Directoral N° 06-2016-EF/50.01, se establece que las Municipalidades distritales presentan a las municipalidades provinciales de su ámbito geográfico sus proyectos de presupuesto institucional de apertura, en un plazo no mayor al establecido en el Cuadro de Plazos para la Programación y Formulación - Gobierno Local, el mismo que dispone que los Gobiernos Locales aprueban su presupuesto institucional, conforme a lo establecido en el Artículo 53° de la Ley N° 28411 - Ley General del Sistema Nacional de Presupuesto;

Que, mediante Acuerdo de Concejo N° 050-2017/MC se aprobó el Informe Final del Presupuesto Participativo Basado en Resultados para el Año Fiscal 2018 a mérito del cual la Sub-Gerencia de Obras Públicas, Estudios y Proyectos presentó el Programa de Inversiones a ejecutarse en el Ejercicio Fiscal 2018 por la suma total de S/ 7,000,000 00 con 00/100 soles;

Que, con Informe N° 256-2017-GPPR/MC, de fecha 15 de diciembre de 2017, la Gerencia de Planificación, Presupuesto y Racionalización, presenta la propuesta de Formulación del Presupuesto Institucional de Apertura Año Fiscal 2018 y Exposición de Motivos, el mismo que se encuentra equilibrado y sustentado;



**ACUERDO DE CONCEJO N° 054 -2017/MC**

Comas, 20 de diciembre del 2017.

Que, según el Informe N° 487-2017-GAJ-MDC, de fecha 15 de diciembre de 2017, la Gerencia de Asuntos Jurídicos, de conformidad con lo establecido en los artículos 66° y 67° del Reglamento de Organización y Funciones – ROF de la Municipalidad Distrital de Comas, OPINA declarar **PROCEDENTE** la aprobación de la propuesta de Formulación del Presupuesto Institucional de Apertura (P.I.A.) para el ejercicio del Año Fiscal 2018, debiéndose seguir con el Procedimiento regular señalado en los literales a) y b) del numeral 2) del artículo 53° de la Ley N° 28411, Ley General del Sistema Nacional de Presupuesto, a fin de que sea aprobado mediante Acuerdo de Concejo;

Estando a lo expuesto y, en uso de las facultadas conferidas por la Ley N° 27972, Ley Orgánica de Municipalidades, el Concejo **POR UNANIMIDAD** y con dispensa del trámite de Aprobación y Lectura del Acta.

**ACUERDA:**

**ARTÍCULO PRIMERO.- APROBAR** el Presupuesto Institucional de Apertura (PIA), correspondiente al Ejercicio Fiscal 2018 del Pliego de la Municipalidad Distrital de Comas, el mismo que asciende al monto de S/. 107,361,196.00 (CIENTO SIETE MILLONES TRESCIENTOS SESENTA Y UN MIL CIENTO NOVENTA Y SEIS CON 00/100 SOLES), para el periodo comprendido entre el 01 de enero al 31 de diciembre del año 2018, el mismo que forma parte integrante del presente Acuerdo.

**ARTÍCULO SEGUNDO.- APROBAR** la distribución porcentual de aplicación del Fondo de Compensación Municipal - FONCOMUN para el Año Fiscal 2018 cuya distribución será de la siguiente manera:

- **GASTOS CORRIENTES** : 50%
- **INVERSIONES** : 50%

**ARTÍCULO TERCERO.-** El Presupuesto de Ingresos y Gastos del Año Fiscal 2018 se detalla en los reportes Anexos que forman parte integrante del presente Acuerdo.

**ARTÍCULO CUARTO.- NOTIFICAR** el presente Acuerdo a la Municipalidad Metropolitana de Lima y a los demás organismos competentes.

**ARTÍCULO QUINTO.- ENCARGAR** a la Gerencia Municipal, Gerencia de Planificación, Presupuesto y Racionalización, Gerencia de Administración y Finanzas, Gerencia de Desarrollo Urbano, Secretaría General y demás Instancias Administrativas competentes, el cumplimiento de lo dispuesto en el presente Acuerdo.

**REGÍSTRESE, COMUNÍQUESE Y CÚMPLASE.**

MUNICIPALIDAD DISTRITAL DE COMAS  
  
 MIGUEL ÁNGEL SALDAÑA REÁTEGUI  
 ALCALDE

MUNICIPALIDAD DISTRITAL DE COMAS  
  
 PEDRO JOSÉ GUTIÉRREZ REYES  
 SECRETARIO GENERAL

Distribución:  
 Alcaldía  
 Gerencia (Tasa)  
 Comisión Regidores  
 Sala de Registros  
 -SGTA  
 -Archivo  
 MASR/VCRT-PJGR



MUNICIPALIDAD DE COMAS

**ACUERDO DE CONCEJO N° 013-2015/MC**  
Comas, 30 de Enero de 2015.

**VISTO:**

El Memorandum N° 050-2015-SG/MC del 26 de enero del 2015, por el cual el Secretario General del Concejo Distrital de Comas, solicita que por intermedio del Gerente Municipal, los órganos competentes de la Municipalidad emitan los Informes Técnico Legal respectivos a efectos que esta corporación edilicia tome el Acuerdo de Concejo de fijar el monto de la remuneración del señor Alcalde y la dieta de los señores Regidores de la Municipalidad Distrital de Comas, y;

**CONSIDERANDO:**

Que, las Municipalidades son Órganos de Gobierno Local con Personería Jurídica de Derecho Público y tienen autonomía política, económica y administrativa en los asuntos de su competencia de conformidad con lo establecido en el Art. 194° de la Constitución Política del Perú, modificado por Ley N° 28507, Ley de Reforma Constitucional y concordante con lo dispuesto en la parte pertinente de la Ley N° 27972, Ley Orgánica de Municipalidades,

Que, son atribuciones del Concejo Municipal, según el artículo 9° inc 28 de la Ley N° 27972 – Ley Orgánica de Municipalidades aprobar la remuneración del Alcalde y las dietas de los Regidores;

Que, el artículo 12° de la Ley N° 27972, Ley Orgánica de Municipalidades prescribe que las Dietas son fijadas por Acuerdo de Concejo dentro del primer trimestre del primer año de gestión, debiendo publicarse obligatoriamente dicho Acuerdo, bajo responsabilidad;

Que, de acuerdo a la Ley N° 28212 que regula los ingresos de los Funcionarios y Autoridades del Estado, modificado por el Decreto de Urgencia N° 038-2006, los Alcaldes Distritales reciben una remuneración mensual que es fijada por el Concejo Municipal respectivo, en proporción a la población electoral de su circunscripción hasta por un máximo de cuatro y un cuarto (4 25) de la UISP (Unidad de Ingreso del Sector Público) por todo concepto y que los Regidores reciben Dietas, según los montos que fije el respectivo Concejo Municipal, siendo que en ningún caso dicha Dieta puede ser superior al treinta por ciento (30%) de la remuneración mensual del Alcalde;

Que, según el artículo 2° del Decreto Supremo N° 025-2007-PCM, el ingreso máximo mensual por todo concepto comprende a la remuneración que se otorga a los Alcaldes provinciales y distritales de acuerdo a la normatividad legal vigente. El numeral 3.1 de esta Norma prescribe que los ingresos máximos mensuales por todo concepto de los Alcaldes provinciales y distritales son fijados por los Concejos Municipales respectivos, considerando para tal efecto el cuadro que contiene parámetros para la determinación de sus ingresos, que como anexo es parte integrante de esta norma. Acota la misma en el numeral 3.2 que, se debe determinar la proporción de la población electoral de sus circunscripciones, de acuerdo a la información de población electoral emitida por el Registro Nacional de Identificación y Estado Civil – RENIEC.

Que, mediante Decreto Supremo N° 053-2013-PCM, se fija en S/ 2,600.00 Nuevos Soles el monto correspondiente a la Unidad de Ingreso del Sector Público para el año 2015.

Que, para las elecciones municipales y regionales del año 2014, la población electoral emitida por el Registro Nacional de Identificación y Estado Civil – RENIEC informada al Jurado Nacional de Elecciones consideró 387,551 electores hábiles para el distrito de Comas;

Que, según los Informes N° 069-2015-AR-SPH-GAF/MC y N° 124-2015-SGRH-GAF/MC del Área de Remuneraciones y de la Sub Gerencia de Recursos Humanos respectivamente, se tiene que efectuado el cálculo de la remuneración del señor Alcalde, le corresponde una remuneración mensual de S/ 11,250.00 (Once Mil Cincuenta con 00/100 Nuevos Soles), siendo que el 30 % de este correspondería a las dietas de los Regidores por las dos asistencias a las sesiones de Concejo de cada mes, en tal razón el monto mensual de las dietas que





MUNICIPALIDAD DE COMAS

**ACUERDO DE CONCEJO N° 013-2015/MC**

Comas, 30 de Enero de 2015

percibiría cada Regidor es de S/ 3,315.00 (Tres Mil Trescientos Quince con 00/100 Nuevos Soles), monto que en el caso del señor Alcalde está sujeto a las retenciones por aportes previsionales y por el pago del impuesto a la renta de quinta categoría; y en el caso de los dietas por el pago del impuesto a la renta de cuarta categoría.

Que, a través del Informe N° 019-2015-GAF/MC de la Gerente de Administración y Finanzas se solicita a la Gerencia de Planificación, Presupuesto y Racionalización otorgar el marco presupuestal necesario, habilitándose la asignación presupuestal correspondiente a la dieta de los Regidores por el monto de S/ 79,560.00 (Setenta y Nueve Mil Quinientos Sesenta y 00/100 Nuevos Soles, con cargo a la anulación de crédito presupuestario de la específica de Gastos Servicios Diversos.

Que, mediante Informe N° 025-2015-GPPR/MC la Gerente de Planificación, Presupuesto y Racionalización informa que estando a lo solicitado, respecto del crédito presupuestario necesario con cargo a la asignación específica Funcionarios elegidos por elección Política y Dietas de Regidores y Consejeros correspondientes al ejercicio fiscal 2015, detalla los montos autorizados en el PIA 2015, indicándose que para Gastos de Personal y Beneficios Sociales de los funcionarios elegidos por elección política que se encuentran comprendidos según el rubro 08 y 03, se ha considerado el Crédito Presupuestario Anual con cargo a la Especifica de Dietas de Regidores y Consejeros la suma total ascendente de S/ 596,700.00 nuevos soles.

Que, según el Informe N° 020-2015-GAJ/MDC de la Gerente de Asesoría Jurídica, precisando las normas, indica en resumen que el monto de la dieta se fija en el primer año de gestión y es por los cuatro años para el cual han sido elegidos sus autoridades, por lo que opina que el nuevo Concejo Municipal debe fijar la remuneración del Alcalde y la dieta de los regidores, remitiendo a Secretaría General los actuados para las gestiones de acuerdo a sus facultades.

Estando a lo expuesto y debatido que fue en el pleno en uso de las facultades contenidas por la Ley N° 27972, Ley Orgánica de Municipalidades, el Concejo **POR UNANIMIDAD** y con dispensa del trámite de Aprobación y Lectura del Acta,

**ACUERDA:**

**ARTÍCULO PRIMERO.- FIJAR** la remuneración mensual del Señor Alcalde de la Municipalidad Distrital de Comas en la suma de S/ 11,950.00 (Once Mil Cincuenta y 00/100 Nuevos Soles), el mismo que se divide en S/ 9,750.00 Nuevos Soles, equivalente a Tres y 75 Unidades de Ingreso del Sector Público (UISP), más la asignación adicional de S/ 1,300.00 Nuevos Soles.

**ARTÍCULO SEGUNDO.- FIJAR** la dieta de los Regidores de la Municipalidad Distrital de Comas en la suma de S/ 1,657.50 (Mil Seiscientos Cincuenta y Siete con 50/100 Nuevos Soles), por cada Sesión de Concejo efectivamente asistida, determinándose un máximo de 02 Sesiones remuneradas al mes, haciendo un monto total mensual de S/ 3,315.00 (Tres Mil Trescientos Quince y 00/100 Nuevos Soles), equivalente al 30% de la remuneración del Alcalde.

**ARTÍCULO TERCERO.- ENCARGAR** a la Gerencia Municipal, Gerencia de Administración y Finanzas, Gerencia de Planificación, Presupuesto y Racionalización y demás instancias administrativas dar cumplimiento a lo dispuesto en el presente Acuerdo.

**REGISTRESE, COMUNÍQUESE, PUBLIQUESE Y CÚMPLASE.**

COORDINADOR  
GERENTE  
SECRETARÍA GENERAL  
SECRETARÍA GENERAL  
SECRETARÍA GENERAL

MUNICIPALIDAD DISTRITAL DE COMAS  
ROQUEL ANDRÉS SALDANA REATEGUI  
ALCALDE

MUNICIPALIDAD DISTRITAL DE COMAS  
SECRETARÍA GENERAL  
PEDRO JOSÉ GUTIÉRREZ ARYE  
SECRETARÍA GENERAL



000032

MUNICIPALIDAD DISTRITAL DE COMAS

\*Año del Buen Servicio al Ciudadano\*

**ACUERDO DE CONCEJO N° 053 -2017/MC**

Comas, 20 de Diciembre del 2017

**VISTO:**

En Sesión Ordinaria de Concejo de la fecha, el Dictamen de la Comisión Permanente de Regidores de la Comisión de Economía, Administración, Finanzas, Planificación y Presupuesto de la Municipalidad Distrital de Comas, respecto del "Informe Final del Presupuesto Participativo Basado en Resultados del Distrito de Comas para el Ejercicio Fiscal 2018", y

**CONSIDERANDO:**

Que, el artículo 194° de la Constitución Política del Perú, modificado mediante Ley N° 30305, en concordancia con lo dispuesto en el artículo II del Título Preliminar de la Ley Orgánica de Municipalidades – Ley N° 27972, establece: "Las municipalidades provinciales y distritales son Órganos de Gobierno Local que gozan de autonomía política, económica y administrativa en los asuntos de su competencia, radicando dicha autonomía en la facultad de ejercer actos de gobierno administrativos y de administración";

Que, Artículo IX del Título Preliminar de la Ley N° 27972, Ley Orgánica de Municipalidades, dispone que el proceso de planeación local es integral, permanente y participativo, articulando a las municipalidades con los vecinos; y que los artículos 9°, 53°, 97° y la Décimo Sexta Disposición Complementaria, se prescribe que las municipalidades se rigen por presupuestos participativos anuales como instrumentos de administración y gestión, los cuales se formulan, aprueban y ejecutan en concordancia con los planes de desarrollo concertado; asimismo, las municipalidades regulan la participación vecinal en la formulación de los presupuestos participativos;

Que, el inciso 1) del Artículo 9° de la Ley Orgánica de Municipalidades, Ley N° 27972 establece que corresponde al Concejo Municipal "Aprobar los Planes de Desarrollo Municipal Concertados y el Presupuesto Participativo";

Que, los artículos 18° y 20° de la Ley N° 27783, Ley de Bases de la Descentralización, establecen que los Planes y Presupuestos Participativos son de carácter territorial y expresan los aportes y participación del sector público y privado, de las sociedades regionales y locales y la cooperación técnica internacional; dichas herramientas de inversión se elaboran y ejecutan en función a Planes de Desarrollo y Programas de Inversiones debidamente concertados, con sujeción a las normas técnicas del Sistema Nacional de Inversión Pública;

Que, mediante la Ley N° 28056, Ley Marco del Presupuesto Participativo y su modificatoria Ley N° 29298, se establecen disposiciones que aseguran la efectiva participación de la sociedad civil en el Proceso de Programación Participativa del Presupuesto de los Gobiernos Locales; constituyendo un aspecto fundamental para dicho proceso los Planes de Desarrollo Concertado;

Que, según el Decreto Supremo N° 097-2009-EF, se establecen los criterios de alcance de cobertura y montos de ejecución para delimitar los proyectos de inversión pública de impacto regional, provincial y distrital, a ser considerados por los Gobiernos Regionales y Gobiernos Locales en su respectivo Presupuestos, modificada mediante D.S. 132-2010-EF.

Que, el segundo párrafo del Artículo 10.1 del Decreto Supremo N° 142-2009 –EF, que aprueba el Reglamento de la Ley N° 28056 – Ley Marco del Presupuesto Participativo, establece: " Los Proyectos de Inversión Pública priorizados en el Proceso y que constituye parte del acta de acuerdos y compromisos, deben ser incluidos en el Presupuesto institucional del Gobierno Regional o Gobierno Local, según corresponda .";



**ACUERDO DE CONCEJO N° 053 -2017/MC**

Comas, 20 de Diciembre del 2017

Que, por Resolución Directoral N° 007-2010 EF/76.01, se aprueban los lineamientos técnicos contenidos en el instructivo N° 001-2010 EF/76.01, para la implementación del Proceso del Presupuesto Participativo Basado en Resultados;

Que, con Resolución Directoral Nro.003-2015-EF/50.01 se aprueba la Directiva Nro.02-2015-EF/50.01 Directiva para la Programación y Formulación Anual del Presupuesto del Sector Público con una Perspectiva de Programación Multianual y Modificatoria aprobada mediante Resolución Directoral Nro. 006-2016-EF/50.01.

Que, mediante Ordenanza Municipal N° 506/MC de fecha 19 de Mayo de 2017, se aprobó la Ordenanza que dispone y reglamenta el Proceso de Presupuesto Participativo Basado en Resultados del Distrito de Comas;

Que, con Informe N° 255-2017-GPPR/MC, la Gerente de Planificación Presupuesto y Racionalización, en su condición de Presidente del Equipo Técnico Municipal, remite el Informe Final sustentado del Proceso del Presupuesto Participativo Basado en Resultados del Distrito de Comas - Ejercicio Fiscal 2018, conforme a las normas legales citadas, conteniendo las acciones preparatorias de concertación y adjuntando además el Acta de Acuerdos y Compromisos del Proceso del Presupuesto Participativo Basado en Resultados del Ejercicio Fiscal 2018; a efectos que se formalice la presentación del mismo ante el Consejo de Coordinación Local Distrital y posteriormente al Concejo Municipal;

Que, con Informe N° 488-2017-GAJ/MC, la Gerencia de Asuntos Jurídicos, considera procedente la remisión al Concejo Municipal del Informe Final del Proceso del Presupuesto Participativo Basado en Resultado del Distrito de Comas Ejercicio Fiscal 2018, a efectos que conforme a las facultades establecidas en el artículo 9° numeral 1) de la Ley Orgánica de Municipalidades, Ley N° 27972, se emita su aprobación correspondiente con el respectivo Acuerdo de Concejo, conforme lo establece el Artículo 41° de la norma acotada;

Estando a lo expuesto, de conformidad con el Artículo 9° de la Ley Nro. 27972, Ley Orgánica de Municipalidades, el Concejo Municipal **POR UNANIMIDAD**, con dispensa del trámite de lectura y aprobación del Acta;

**ACUERDA:**

**ARTÍCULO PRIMERO.- APROBAR**, el "Informe Final del Proceso de Presupuesto Participativo Basado en Resultados del Distrito de Comas para el Ejercicio Fiscal 2018".

**ARTÍCULO SEGUNDO.- ENCARGAR**, el cumplimiento del presente, a la Gerencia Municipal, Gerencia de Planificación, Presupuesto y Racionalización, Gerencia de Desarrollo Urbano, Secretaría General y demás unidades orgánicas competentes.

**ARTÍCULO TERCERO - ENCARGAR**, a la Gerencia de Comunicación Municipal en coordinación con la Gerencia de Estadística, Informática y Gobierno Electrónico la publicación del presente dispositivo en el Portal institucional de la Municipalidad: página web: [www.municomas.gob.pe](http://www.municomas.gob.pe).

**REGÍSTRESE, COMUNÍQUESE Y CÚMLASE.**

AREA-EST/OP.  
DISTRIBUCION:  
- Alcalde  
- Gerencia Municipal  
- Secretaría General  
- GPPR, GAJ, DIE/GE  
- GCM, GPM, SCPL  
- SATDPA, SGMOB  
- ARCHIVO

MUNICIPALIDAD DISTRITAL DE COMAS  
  
MIGUEL ÁNGEL SALDAÑA NANTEGUI  
ALCALDE

MUNICIPALIDAD DISTRITAL DE COMAS  
  
Pedro José Suárez Reyes  
SECRETARÍA GENERAL





**FICHA N° 2 GL**

**PROCESO PRESUPUESTARIO DEL SECTOR PÚBLICO  
FORMULACIÓN DEL PRESUPUESTO DEL GOBIERNO LOCAL PARA EL AÑO FISCAL 2018**

**RESUMEN DE OBJETIVOS**

**ESCALA DE PRIORIDADES**

1. Mejorar los Niveles de Seguridad Ciudadana.
2. Desarrollar una Gestión Municipal Eficiente, Eficaz y Transparente.
3. Brindar Servicios Básicos de Calidad
4. Consolidar a Comas como Polo Cultural Metropolitano.
5. Mejorar la Gestión Ambiental.
6. Mejorar la Gestión de Riesgo de Desastre
7. Ordenar el Crecimiento y Acondicionamiento del Territorio
8. Mejorar las Capacidades Competitivas del Distrito
9. Atender los Programas de Reducción de la Pobreza Multidimensional

MUNICIPALIDAD DISTRITAL DE COMAS  
GERENCIA DE PLANIFICACION  
PRESUPUESTO Y RACIONALIZACION  
  
VERÓNICA GRACIELA BARRÓN TINOCO  
GERENTE

Jefe de Presupuesto

Sello y Firma

MUNICIPALIDAD DISTRITAL DE COMAS  
  
ÁNGEL DANIEL MATEGUI  
TITULAR DE LA ENTIDAD  
Titular de la Entidad  
Sello y Firma

**PROCESO PRESUPUESTARIO DEL SECTOR PUBLICO**  
**PRESUPUESTO DEL GOBIERNO LOCAL PARA EL AÑO FISCAL 2018**  
**DETALLE DE SUBVENCIONES A PERSONAS JURIDICAS NO PUBLICAS**  
 (En Soles)  
 (A NIVEL DISTRITAL)

DEPARTAMENTO

PROVINCIA

PLIEGO

Por FUENTE DE FINANCIAMIENTO Y  
 Por RUBRO

CONCEPTO DE LA SUBVENCIÓN	G.G.	MONTO	PERSONA JURIDICA	DISPOSITIVO LEGAL QUE AUTORIZA LA SUBVENCIÓN
<b>TOTAL</b>				

**Considerar Análisis Costo - Beneficio**

MUNICIPALIDAD DISTRITAL DE COMAS  
 SERVICIO DE ASESORIA PRESUPUESTARIA Y CONTABILIDAD

DIRECCION DE PRESUPUESTO

*[Firma]*  
 C. P. CELINDA MASIELA CAMPA MATOS

ELABORADO

Sello y Firma

MUNICIPALIDAD DISTRITAL DE COMAS  
 GERENCIA DE PLANIFICACION  
 PRESUPUESTO Y RACIONALIZACION

*[Firma]*  
 VERDIANA GRACIELA BARRON PINOCO  
 GERENTE

JEFE DE PRESUPUESTO

Sello y Firma

MUNICIPALIDAD DISTRITAL DE COMAS

*[Firma]*  
 TALLER DE LA INICIACION  
 MIGUEL ANDRE CASALDE

Sello y Firma

PROCESO PRESUPUESTARIO DEL SECTOR PÚBLICO  
 APROBACIÓN INSTITUCIONAL DEL PRESUPUESTO DE LOS GOBIERNOS LOCALES PARA EL AÑO FISCAL 2018  
 DETALLE DEL GASTO  
 (En Soles)

DEPARTAMENTO: 15 LIMA  
 PROVINCIA: 01 LIMA  
 DISTRITO: 10 MUNICIPALIDAD DISTRITAL DE DOMAS (301259)

CG GENE.	RECURSOS ORDINARIOS	FOONDO DE COMPENSACION MUNICIPAL	IMPUESTOS MUNICIPALES	RECURSOS DIRECTAMENTE RECAUDADOS	18 CANON Y SOBRECANON, MEDALLAS, RENTA DE AGUANILS Y PARTICIPACIONES	TOTAL
4. GASTOS CORRIENTES	20 199 111	0 355 348	25 554 370	22 517 445		92 028 274
5. 2.1 PERSONAL Y OBLIGACIONES SOCIALES	14 778 100	5 780 128	10 959 454	10 504 506		27 775 088
5. 2.2 PENSIONES Y OTRAS PRESTACIONES SOCIALES		1 540 825	147 518	107 517		10 074 460
5. 2.3 BIENES Y SERVICIOS		503 211	16 923 238	22 343 423		40 561 875
5. 2.4 LICENCIAS Y TRANSFERENCIAS						5 900 931
5. 2.5 OTROS GASTOS	3 520 991		1 635 960			1 750 247
5. GASTOS DE CAPITAL					361 598	18 224 822
6. 2.3 ADQUISICION DE ACTIVOS NO FINANCIEROS					361 598	15 924 822
TOTAL	20 199 111	0 355 348	25 554 370	22 517 445	361 598	107 361 108

MUNICIPALIDAD DISTRITAL DE DOWAS  
 GERENTE DE ADMINISTRACION PRESUPUESTARIA Y EJECUCION

VERIDIANA GRACIELA BARRON PINOCO  
 GERENTE

Jefe de la Oficina de Planificación y Presupuesto

MUNICIPALIDAD DISTRITAL DE DOWAS  
 GERENTE DE ADMINISTRACION PRESUPUESTARIA Y EJECUCION

Thuler de la Entidad  
 Sello y Firma

PROCESO PRESUPUESTARIO DEL SECTOR PÚBLICO  
 APROBACIÓN INSTITUCIONAL DEL PRESUPUESTO DE LOS GOBIERNOS LOCALES PARA EL AÑO FISCAL 2018  
 CATEGORÍA PRESUPUESTAL POR GENÉRICA

(En Soles)

DEPARTAMENTO: 15 LIMA  
 PROVINCIA: 01 LIMA  
 DISTRITO: 10 MUNICIPALIDAD DISTRITAL DE COMAS (301258)

CATEGORÍA PRESUPUESTAL CG GENÉRICA	04 RECURSOS ORDINARIOS	05 FONDO DE COMPENSACIÓN MUNICIPAL	06 IMPUESTOS MUNICIPALES	09 RECURSOS PARTICIPATIVOS RECAUDADOS	10 CANON Y SOBRECANON REGALIAS, RENTA DE AQUINAS Y	TOTAL
<b>PROGRAMAS PRESUPUESTALES</b>	1 907 863	848 434	14 623 084	16 799 156		34 477 537
<b>1 GASTOS CORRIENTES</b>	1 907 863	848 434	14 643 084	16 799 146		34 397 497
1.2 PERSONAL Y OBLIGACIONES SOCIALES			3 103 857	3 408 657		6 512 514
1.3 PENSIONES Y OTRAS PRESTACIONES SOCIALES						
1.4 BIENES Y SERVICIOS						
1.5 OTROS GASTOS	1 907 863		11 722 488	33 380 436		35 010 787
<b>2 GASTOS DE CAPITAL</b>			10 717	18 717		29 434
2.1 ADOQUISICIÓN DE ACTIVOS NO FINANCIEROS			10 717	18 717		29 434
2.2 ACCIONES CENTRALES			0	0		0
<b>3 GASTOS CORRIENTES</b>	4 308 524	4 808 184	9 248 705	11 300 254		29 674 123
3.1 PERSONAL Y OBLIGACIONES SOCIALES	4 808 184	4 808 184	8 917 385	7 130 264		25 563 817
3.2 PENSIONES Y OTRAS PRESTACIONES SOCIALES	3 258 138	3 258 138	3 425 811	3 542 410		13 484 527
3.3 BIENES Y SERVICIOS	612 264	612 264	3 751 172	3 147 467		7 123 167
3.4 OTROS GASTOS	129 704	129 704	1 059 461	510 317		7 999 126
<b>4 GASTOS DE CAPITAL</b>	300 000	300 000	233 415	529 415		1 362 830
4.1 ADOQUISICIÓN DE ACTIVOS NO FINANCIEROS	300 000	300 000	233 415	529 415		1 362 830
<b>ASIGNACIONES PRESUPUESTALES QUE NO RESULTAN EN PRODUCTOS (APRIDP)</b>	10 202 058	11 554 106	9 108 567	12 888 638	361 538	44 634 907
<b>5 GASTOS CORRIENTES</b>	18 292 937	3 488 768	5 804 027	9 888 835		37 474 577
5.1 PERSONAL Y OBLIGACIONES SOCIALES	1 865 307	1 865 307	4 350 595	4 363 438		12 444 647
5.2 PENSIONES Y OTRAS PRESTACIONES SOCIALES	1 510 825	1 510 825	1 429 880	50		3 051 020
5.3 BIENES Y SERVICIOS	390 947	390 947	1 429 880	5 844 547		7 051 074
5.4 OTROS GASTOS	1 479	1 479	0	0		2 920 931
5.5 ADOQUISICIÓN DE ACTIVOS NO FINANCIEROS	8 055 348	8 055 348	3 304 630	3 009 600	361 538	14 731 605
<b>6 GASTOS DE CAPITAL</b>	30 199 111	16 710 286	33 273 346	35 817 445		116 000 188
6.1 ADOQUISICIÓN DE ACTIVOS NO FINANCIEROS	30 199 111	16 710 286	33 273 346	35 817 445		116 000 188
<b>TOTAL</b>						

MUNICIPALIDAD DISTRITAL DE COMAS  
 GERENCIA DE PLANEACIÓN  
 PRESUPUESTO REGIONALES COMA

VERICIANA GRACIELA BARRON TINOCO  
 GERENTE

Jefe de la Oficina de Planeación  
 y Presupuesto.

MUNICIPALIDAD DISTRITAL DE COMAS  
 ALCALDE  
 Titular de la Entidad  
 Sello y Firma

000027

**PROCESO PRESUPUESTARIO DEL SECTOR PÚBLICO**  
**APROBACIÓN INSTITUCIONAL DEL PRESUPUESTO DE LOS GOBIERNOS LOCALES PARA EL AÑO FISCAL 2018**  
**CATEGORÍA PRESUPUESTAL POR GENERICA**  
 (En Soles)

DEPARTAMENTO: 15 (LIMA)  
 PROVINCIA: 01 (LIMA)  
 DISTRITO: 10 MUNICIPALIDAD DISTRITAL DE COMAS (301258)

CATEGORÍA PRESUPUESTAL CG GENÉRICA	RECURSOS ORDINARIOS	RECURSOS DIRECTAMENTE RECAUDADOS	RECURSOS DETERMINADOS	TOTAL
<b>PROGRAMAS PRESUPUESTALES</b>	1 307 453	45 789 158	15 771 480	34 477 889
<b>5 GASTOS CORRIENTES</b>	1 167 063	46 789 166	16 681 480	34 397 889
5.1 PERSONAL Y OBLIGACIONES SOCIALES		3 408 057	3 052 277	7 080 534
5.2 PENSIONES Y OTRAS PRESTACIONES SOCIALES			1 007 053	1 007 053
5.3 BIENES Y SERVICIOS		13 380 439	11 722 406	25 112 865
5.4 OTROS GASTOS			16 717	16 717
<b>6 GASTOS DE CAPITAL</b>			80 000	80 000
6.1 ADQUISICIÓN DE ACTIVOS NO FINANCIEROS			80 000	80 000
<b>ACCIONES CENTRALES</b>			80 000	80 000
<b>4 GASTOS CORRIENTES</b>		7 138 254	13 084 659	20 679 123
4.1 PERSONAL Y OBLIGACIONES SOCIALES		7 138 254	13 084 659	20 679 123
4.2 PENSIONES Y OTRAS PRESTACIONES SOCIALES				
4.3 BIENES Y SERVICIOS		3 332 419	5 732 214	15 277 624
4.4 OTROS GASTOS		107 457	147 518	255 085
<b>5 GASTOS DE CAPITAL</b>		3 510 677	6 353 436	7 085 813
5.1 ADQUISICIÓN DE ACTIVOS NO FINANCIEROS		3 510 677	6 353 436	7 085 813
<b>ASIGNACIONES PRESUPUESTALES QUE NO RESULTAN EN PRODUCTOS (APNOP)</b>				
<b>3 GASTOS CORRIENTES</b>		12 888 036	21 034 251	52 394 284
3.1 PERSONAL Y OBLIGACIONES SOCIALES		12 888 036	21 034 251	52 394 284
3.2 PENSIONES Y OTRAS PRESTACIONES SOCIALES		5 382 036	8 302 785	37 432 878
3.3 BIENES Y SERVICIOS		4 043 430	6 031 022	10 074 530
3.4 DONACIONES Y TRANSFERENCIAS		50	1 540 824	15 912 002
3.5 OTROS GASTOS		5 944 607	1 770 627	7 585 074
<b>4 GASTOS DE CAPITAL</b>				
4.1 ADQUISICIÓN DE ACTIVOS NO FINANCIEROS				
<b>TOTAL</b>	10 322 086	59 944 607	37 816 137	107 082 830
	16 283 058			32 566 116
	12 371 127			28 657 243
	5 600 000			11 187 116
		3 900 000	11 721 506	14 721 506
		3 600 000	11 771 506	14 721 506
		36 817 445	69 344 640	106 162 085
	20 109 111			40 218 222

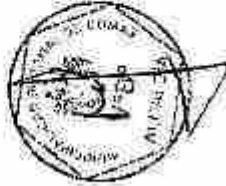
MUNICIPALIDAD DISTRITAL DE COMAS  
 GERENCIA DE ADMINISTRACIÓN  
 PRESUPUESTAL Y FINANCIERAS  
 VERIDIANA GRACIA-SERRON TIMOCO  
 GERENTE  
 Jefe de la Oficina de Planificación  
 y Presupuesto

MUNICIPALIDAD DISTRITAL DE COMAS  
 VERIDIANA GRACIA-SERRON TIMOCO  
 TALLER DE LA UNIDAD  
 Sello y Firma

PROCESO PRESUPUESTARIO DEL SECTOR PÚBLICO  
 APROBACION INSTITUCIONAL DEL PRESUPUESTO DE LOS GOBIERNOS LOCALES PARA EL AÑO FISCAL 2018  
 DETALLE DEL GASTO  
 (En Soles)

DEPARTAMENTO: LIMBA  
 PROVINCIA: 01/LIMA  
 DISTRITO: 10 MUNICIPALIDAD DISTRITAL DE COMAS (001258)

CG	ES	04	05	06	07	08	09	10	TOTAL	
		RECURSOS ORDINARIOS	FONDO DE COMPENSACION MUNICIPAL	IMPUESTOS MUNICIPALES	RECURSOS DIRECTAMENTE RECAUDADOS	CANON Y SOBRECANON, REGALIAS, RENTA DE ADUANAS Y PARTICIPACIONES	TOTAL			
<b>8 - GASTOS CORRIENTES</b>		29 195 111							33 412 445	92 607 574
4.2.1.1.1.1	FUNCIONARIOS CLEGIOS POR ELECCION POLITICA	66 300	6 000				76 300	150 600		
5.2.1.1.1.2	PERSONAL ADMINISTRATIVO NOMBRADO (PREMIUM PUBLICO)	3 073 891	310 495				3 384 386	5 641 576		
5.2.1.1.1.3	PERSONAL CON CONTRATO A PLAZO FIJO (REGIMEN LABORAL)						1 360 657	2 521 316		
5.2.1.1.1.1	SERVIOS HERMANENTES						1 688 988	3 610 168		
5.2.1.1.2.1	CONTRATOS CON CONTRATO A PLAZO FIJO	573 515					2 335 389	4 577 393		
5.2.1.1.5.1	GRATIFICACIONES	17 040					179 944	167 873		
5.2.1.1.5.2	AGUINALDOS	878 200					101 254	1 07 504		
5.2.1.1.5.3	ROMIFICACION PLUS ESCOLARIDAD	540 355					108 045	717 740		
5.2.1.1.9.2.1	COMPENSACION POR TIEMPO DE SERVICIOS (CTS)						257 671	413 708		
5.2.1.1.9.3.1	ASIGNACION POR CUMPLIR 25 O AÑOS	300					15 000	156 656		
5.2.1.1.9.3.2	REINTEGRACION ADICIONAL POR VACACIONES	60 430					348 884	804 531		
5.2.1.1.9.3.3	CUMPLENIMIENTO VACACIONAL (VACACIONES TRUJICAS)	103					60 060	105 476		
5.2.1.1.9.3.99	OTRAS OCASIONALES	807 606					244 748	1 076 376		
5.2.1.1.10.1.2	DICTAS DE HRCIOTORES Y CONSUEJROS						398 300	594 201		
5.2.1.1.11.1	OTRAS RETRIBUCIONES EN ESPERIE						1 782	122 910		
5.2.1.1.1.5	CONTRIBUCIONES A RESALGO						655 621	1 149 585		
5.2.1.1.1.6	OTRAS CONTRIBUCIONES DEL EMPLEADOR	2 777 640						2 777 640		
5.2.2.1.1.1	REGIMEN DE PENSIONES JUL 20150	1 145 000						1 443 000		
5.2.2.1.1.2.1	ESCOLARIDAD, AGUINALDOS Y GRATIFICACIONES	95 300						36 000		
5.2.2.2.1.2	PENSIONES POR ACCIDENTES DE TRABAJO O VICTIMAS DIS-							19 980		
5.2.2.3.1.1	GASTOS PARA PROGRAMAS SOCIALES							14 285 600		
5.2.2.2.4.2	ALIMENTOS Y BEBIDAS PARA CONSUMO EN EL TRABAJO	483						107 517		
5.2.2.3.4.3	GASTOS DE SEPELIO Y LUTO DEL PERSONAL PENSIONISTA	2 543						13 771		
5.2.3.1.1.1	ALIMENTOS Y BEBIDAS PARA CONSUMO EN EL TRABAJO	507						65 908		
5.2.3.1.2.1.1	VESTUARIO, ACCESORIOS Y PRENCIAS DIVERSAS	480						17 300		
5.2.3.1.2.1.3	ALZADO							23 220		
5.2.3.1.3.1	COMBUSTIBLES Y LUBRICANTES	30 668						517 085		



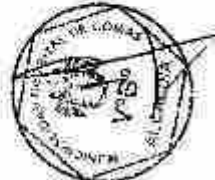
000000

PROCESO PRESUPUESTARIO DEL SECTOR PÚBLICO  
 APROBACIÓN INSTITUCIONAL DEL PRESUPUESTO DE LOS GOBIERNOS LOCALES PARA EL AÑO FISCAL 2018  
 DETALLE DEL GASTO

(En Soles)

DEPARTAMENTO: LIMA  
 PROVINCIA: 01 LIMA  
 DISTRITO: 10 MUNICIPALIDAD DISTRITAL DE COIMAŞ (301256)

CG ESP	100 RECURSOS ORDINARIOS	107 FONDO DE COMPENSACION MUNICIPAL	108 IMPUESTOS MUNICIPALES	109 RECURSOS DIRECTAMENTE RECAUDADOS	110 CANON Y SOLICITUD REGALIAS, RENTA DE ADUANAS Y PARTICIPACIONES	TOTAL
5.23.2.3.1.2	9 008		9 008	55 974		64 982
5.23.2.3.1.3	45 131		45 131	21 935		67 066
5.23.2.3.1.1	66 719		66 719	79 525		146 244
5.23.2.3.1.2	93 048		93 048	22 740		115 788
5.23.2.3.2.1				4 740		4 740
5.23.2.3.2.1	78 968	5 840	78 968	822		80 638
5.23.2.3.2.1	4 942		4 942	822		5 764
5.23.2.3.2.1	63 038	1 100	63 038	86 777		150 915
5.23.2.3.2.1	185 747	1 580	185 747	43 305		230 639
5.23.2.3.2.1	3 830		3 830	17 512		21 342
5.23.2.3.2.1	1 300		1 300	2 088		3 388
5.23.2.3.2.1				602		602
5.23.2.3.2.1				26 006		26 006
5.23.2.3.2.1				444		444
5.23.2.3.2.1	6 270		6 270	14 210		20 480
5.23.2.3.2.1				9 300		9 300
5.23.2.3.2.1				21 282		21 282
5.23.2.3.2.1				2 850		2 850
5.23.2.3.2.1	760 016	780	760 016	1 004 363		1 764 379
5.23.2.3.2.1	90 039	11 545	90 039	41 985		143 569
5.23.2.3.2.1	86 005		86 005	425 337		511 342
5.23.2.3.2.1	409 973		409 973	78 060		488 033
5.23.2.3.2.1	19 030		19 030			19 030
5.23.2.3.2.1	62 000		62 000			62 000
5.23.2.3.2.1	62 560		62 560			62 560

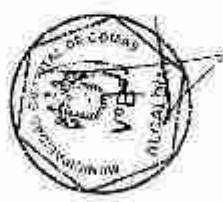


000004

**PROCESO PRESUPUESTARIO DEL SECTOR PÚBLICO  
 APROBACIÓN INSTITUCIONAL DEL PRESUPUESTO DE LOS GOBIERNO LOCALES PARA EL AÑO FISCAL 2018  
 DETALLE DEL GASTO  
 (En Soles)**

DEPARTAMENTO: 15 LIMA  
 PROVINCIA: 01 LIMA  
 DISTRITO: 13 MUNICIPALIDAD DISTRITAL DE COMAS (301258)

Código	Descripción	Categorías de Gasto					TOTAL
		08 RECURSOS ORDINARIOS	07 RESPONDO DE COMPENSACIÓN MUNICIPAL	06 IMPUESTOS MUNICIPALES	05 REQUERIMIENTOS DIRECTAMENTE RECAUDADOS	18 CANON Y SOBRECANON, REGALÍAS, RENTA DE ADUANAS Y PARTICIPACIONES	
3.2.2.23.99	OTROS SERVICIOS DE COMUNICACION				11,259		11,259
3.2.2.24.1	SERVICIO DE PUBLICIDAD			39,318	25,492		64,718
3.2.2.24.2	OTROS SERVICIOS DE PUBLICIDAD Y DIFUSION			30,680			30,680
3.2.2.24.4	SERVICIO DE IMPRESIONES, ENCUADERNACION Y EMPASTADO			180,424	378,084		558,508
3.2.2.23.1	SERVICIOS DE LIMPIEZA E HIGIENE			7,603,715	7,603,712		15,207,427
3.2.2.23.1.1	SERVICIOS DE SEGURIDAD Y VIGILANCIA				3,610		3,610
3.2.2.23.1.1	DE FABRICACIONES, OFICINAS Y ESTRUCTURAS			83,800			83,800
3.2.2.23.1.3	DE OFICINOS			10,000			10,000
3.2.2.23.1.3	DE MAQUINARIAS Y EQUIPOS			11,250			11,250
3.2.2.23.1.4	DE OTROS BIENES Y ACTIVOS						
3.2.2.23.1.7	DE VEHICULOS	600		159,430	168,531		169,131
3.2.2.23.1.8	DE MAQUINARIAS Y EQUIPOS			12,360	122,405		134,765
3.2.2.23.1.9	DE OTROS BIENES Y ACTIVOS			66,500	71,802		138,302
3.2.2.23.1.9	GASTOS NOTARIALES				3,500		3,500
3.2.2.23.1	CARGOS NOTARIOS			1,500	9,000		10,500
3.2.2.23.3	SEGURIDAD DELICTA			12,342			12,342
3.2.2.23.3	CONSULTORIAS				25,000		25,000
3.2.2.23.7	ASESORIAS			9,800	5,700		15,500
3.2.2.23.7	AUDITORIAS						
3.2.2.23.7	CONULTORIAS						
3.2.2.23.7	ASESORIAS			24,237	6,071		30,308
3.2.2.23.8	OTROS SERVICIOS SIMILARES			32,200	2,800		35,000
3.2.2.23.8	REALIZADO POR PERSONAS JURIDICAS				10,000		10,000
3.2.2.23.8	ELABORACION DE PROGRAMAS INFORMATICOS			5,300	32,150		37,450
3.2.2.23.8	OTROS SERVICIOS DE INFORMÁTICA			33,388	82,634		116,022
3.2.2.23.8	PROGRAMAS PARA PRACTICANTES				8,200		8,200
3.2.2.23.8	OTROS RELACIONADOS A ORGANIZACION DE EVENTOS						
3.2.2.23.8	SERVICIOS DIVERSOS			306,384	2,838,124		3,144,508





PROCESO PRESUPUESTARIO DEL SECTOR PÚBLICO  
 APROBACIÓN INSTITUCIONAL DEL PRESUPUESTO DE LOS GOBIERNO LOCALES PARA EL AÑO FISCAL 2018  
 DETALLE DEL GASTO

(En Soles)

DEPARTAMENTO: LIMA  
 PROVINCIA: LIMA  
 DISTRITO: MUNICIPALIDAD DISTRITAL DE COMAS (301299)

CG ESP.	RECURSOS ORDINARIOS	FONDO DE COMPENSACION MUNICIPAL	IMPUESTOS MUNICIPALES	RECURSOS DIRECTAMENTE RECAUDADOS	18 CANON Y SOBREGANON, REGALIAS, RENTA DE AJUANAS Y PARTICIPACIONES	TOTAL
5.2.0.0.0.1.1	CONTRATO ADMINISTRATIVO DE SERVICIOS	298 713	5 032 650	7 432 363		12 761 696
5.2.0.0.0.2	CONTRIBUCIONES A SALUD DE C.A.S.	895	446 751	545 853		934 400
5.2.0.1.1.3	A OTRAS UNIDADES DEL GOBIERNO LOCAL					5 533 331
3.2.0.4.1.3	MULTAS					103 367
5.2.0.0.1.1	PERSONAL ADMINISTRATIVO		830 397			830 397
5.2.0.0.1.3	PERSONAL OBRERO	1 179	91 660			92 839
5.2.0.0.1.9	OTRO REGIMEN	129 704	215 159			344 863
5.2.0.0.1.3	A PERSONAS JURIDICAS		409 193			409 193
6.2.0.0.0.0	GASTOS DE CAPITAL	4 155 348	35 036	3 000 000	361 998	7 552 382
6.2.0.0.0.1	COSTO DE CONSTRUCCION POR CONTRATA	7 000 000	3 807 976	3 000 000	361 998	13 976 974
6.2.0.0.0.2	COSTO DE CONSTRUCCION POR ADMINISTRACION DIRECTA - OTROS	1 052 348				1 052 348
6.2.0.0.0.3	PARA TRANSPORTE TERRESTRE	500 000				500 000
6.2.0.0.0.4	EDIFICIOS COMPLEMENTALES Y PERIFERICOS		30 380			30 380
6.2.0.0.0.5	EDIFICIOS DE TELECOMUNICACIONES		207 959			207 959
6.2.0.0.0.6	AIRE ACONDICIONADO Y REFRIGERACION		5 896			5 896
6.2.0.0.0.7	MADURNARIAS, EQUIPOS Y MOBILIARIOS DE OTRAS INSTALACIONES		10 169			10 169
6.2.0.0.0.8	OTROS		80 363			80 363
6.2.0.0.0.9	OTROS		3 284 340			3 284 340
6.2.0.0.0.0	OTROS		32 272 346			32 272 346
TOTAL		16 770 698	16 770 698	31 000 000	361 998	107 361 106

MUNICIPALIDAD DISTRITAL DE COMAS  
 GERENCIA DE PLANEACION  
 PRESUPUESTO-FINANCIACION  
 VERIBIANA GRACIELA BARRON-PIROCO  
 GERENTE  
 Jefe de la Oficina de Planeación y Presupuesto

MUNICIPALIDAD DISTRITAL DE COMAS  
 GERENCIA DE PLANEACION  
 PRESUPUESTO-FINANCIACION  
 Jefe de la Oficina de Planeación y Presupuesto

2200000

PROCESO PRESUPUESTARIO DEL SECTOR PÚBLICO  
 APROBACIÓN INSTITUCIONAL DEL PRESUPUESTO DE LOS GOBIERNOS LOCALES PARA EL AÑO FISCAL 2018



DETALLE DEL GASTO

(En Soles)

DEPARTAMENTO: 16 LIMA  
 PROVINCIA: 01 LIMA  
 DISTRITO: 10 MUNICIPALIDAD DISTRITAL DE COMAS (301258)

CATEGORÍA PRESUPUESTAL	PROGRAMA	PRODUCTO / PROYECTO	ACTIVIDAD / ACCIONES DE INVERSIÓN / OBRA	CG	ESP	RECURSOS ORDINARIOS	FONDO DE COMPENSACION MUNICIPAL	IMPUESTOS MUNICIPALES	RECURSOS DIRECTAMENTE RECAUDADOS	EN CARGO Y SOBREGASTOS, REGALIAS, RENTA DE ANIMALES Y PARTICIPACIONES	TOTAL
PROGRAMAS PRESUPUESTALES											
0006 TEC-VINOSIDA											
3.0006 PERSONAS AFECTADAS CON TUBERCULOSIS RECIBEN APOYO NUTRICIONAL											
3.000616 BRINDAR APOYO NUTRICIONAL A LAS PERSONAS AFECTADAS POR TUBERCULOSIS											
3 GASTOS CORRIENTES											
3.2.2.2.3.1.1 ALIMENTOS PARA PROGRAMAS SOCIALES											
0003 REDUCCION DE DELITOS Y FALTAS QUE AFECTAN LA SEGURIDAD CIUDADANA											
3.0003 PATRULLAJE POR SECTOR											
3.000316 PATRULLAJE MUNICIPAL POR SECTOR - SERENAZO											
3 GASTOS CORRIENTES											
3.2.1.1.1.2 PERSONAL ADMINISTRATIVO NOMBRADO (REGIMEN PUBLICO)											
3.2.1.1.1.3 PERSONAL CON CONTRATO A PLAZO FIJO (REGIMEN LABORAL)											
3.2.1.1.6.1 OBREROS PERMANENTES											
3.2.1.1.8.2 OBREROS CON CONTRATO A PLAZO FIJO											
3.2.1.1.9.1 GRATIFICACIONES											
3.2.1.1.9.3 ASIGNACION POR CUMPLIR 20 O 30 AÑOS											
3.2.1.1.9.3.2 SOLICITACION ADICIONAL POR VAJACIONES											
3.2.1.1.9.3.3 OTRAS OCASIONALES											
3.2.1.2.1.3 OFERTAS RETRIBUCIONES E- Y ESTREPE											
3.2.1.3.3.3 OXIGENOS Y BERBICAS PARA CONSUMO HUMANO											
3.2.1.3.3.4 COMBUSTIBLES Y CARBURANTES											
3.2.1.3.3.5 LUBRICANTES, GRASAS Y ACEITES											
3.2.1.3.3.6 REPUESTOS Y ACCESORIOS											
3.2.1.3.3.7 PAPELERIA EN GENERAL, UTILES Y MATERIALES DE OFICINA											
3.2.1.3.3.8 DE VEHICULOS											
3.2.2.2.1.1 SERVICIO DE SUMINISTRO DE ENERGIA ELECTRICA											
3.2.2.2.1.6 SERVICIO DE IMPRESIONES, ENCUADERNACION Y EMPASTADO											


1 907 053	14 823 454	18 799 150	54 477 999
1 907 054			1 007 053
1 907 053			1 907 053
1 907 053			1 907 053
1 907 050			1 907 053
2 350 103	12 028	4 025 889	1 807 053
1 543 498		3 016 270	1 807 053
1 946 496		3 018 270	1 807 053
1 946 496		3 015 270	1 807 053
116 203			1 807 053
10 233			1 807 053
357 258			2 495 400
16 811			4 985 776
1 273			4 880 172
74 273			4 988 376
15 128			116 203
64 912			18 235
7 890			337 338
22 314			16 811
1 654			1 273
9 365			74 273
105			15 128
3 989			64 912
102			7 890
17 730			22 314
3 724			1 654
789			9 365
			105
			3 989
			102
			17 730
			3 724
			789



PROCESO PRESUPUESTARIO DEL SECTOR PÚBLICO  
 APROBACIÓN INSTITUCIONAL DEL PRESUPUESTO DE LOS GOBIERNOS LOCALES PARA EL AÑO FISCAL 2018  
 DETALLE DEL GASTO  
 (En Soles)

DEPARTAMENTO: LIMA  
 PROVINCIA: LIMA  
 DISTRITO: MUNICIPALIDAD DISTRITAL DE COMAS (301259)

CATEGORÍA PRESUPUESTAL	PROGRAMA	PRODUCTO / PROYECTO	ACTIVIDAD / ACCIONES DE INVERSIÓN / OBRA	RECURSOS ORDINARIOS	FONDO DE COMPENSACION MUNICIPAL	IMPUESTOS MUNICIPALES	RECURSOS ORIENTADO RECAUDADOS	CANON Y SOBRECANON RESALAS, RENTA DE ADUANAS Y PARTICIPACIONES	TOTAL
CG	ESP.								
6	2.2.2.4.1.2	RE VEHICULOS		58 000					58 000
6	2.2.2.1.1.89	SERVICIOS DIVERSOS		4 640					4 640
6	2.2.2.8.1.1	CON TRATO ADMINISTRATIVO DE SERVICIOS		1 075 792					1 075 792
6	2.2.2.4.1.2	CONTRIBUCIONES A SALUD DE C.A.S.		47 322					47 322
3.0006		COMUNIDAD ORGANIZADA A FAVOR DE LA SEGURIDAD CIUDADANA			121 528				121 528
6.0046		COMUNIDAD RECIBE ACCIONES DE PREVENCIÓN EN EL MARCO DEL PLAN DE SEGURIDAD CIUDADANA			121 628				121 628
6	2.1.1.1.2	GASTOS CORRIENTES		483 607					483 607
6	2.1.1.1.2	PERSONAL ADMINISTRATIVO NOMBRADO (RÉGIMEN PÚBLICO)							
6	2.1.1.1.3	PERSONAL CON CONTRATO A PLAZO FIJO (RÉGIMEN LABORAL)							
6	2.1.1.6.17	JURADOS PERMANENTES							
6	2.1.1.6.21	COREROS CON CONTRATO A PLAZO FIJO							
6	2.1.1.6.13	COMIFICACION POR ESPECIALIDAD							
6	2.1.1.9.1	COMPENSACION POR TIEMPO DE SERVICIOS (CTS)							
6	2.1.1.9.3.1	ASIGNACION POR CUMPLIR 25 O 30 AÑOS							
6	2.1.1.8.1.1	CON PENSACION VINCULACIONAL (NACIONALES TRIBUTARI)							
6	2.1.1.6.3.89	DIAS OCASIONALES							
6	2.1.1.1.5	CONTRIBUCIONES A SALUD							
6	2.1.1.1.1	ALIMENTOS Y BEBIDAS PARA CONSUMO HUMANO							
6	2.2.2.2.1.2	PAJAZO							
6	2.0.1.3.1	COMBUSTIBLES Y CARBURANTES							
6	2.0.1.3.1.2	GASES							
6	2.0.1.3.1.3	LUBRICANTES, GRASAS Y AFINES							
6	2.0.1.3.1.3.98	OTROS BIENES							
6	2.0.1.3.1.3.99	OTROS BIENES							
6	2.0.1.3.1.4	SERVICIO DE IMPRESIONES, REPRODUCCION Y ENVIADO							
6	2.0.1.3.1.4.98	SERVICIOS DIVERSOS							
6	2.0.1.3.1.4.99	SERVICIOS DIVERSOS							
0034		GESTION INTEGRAL DE RESIDUOS SOLIDOS			648 700				648 700
3.0005		ENTIDADES CON SISTEMA DE GESTION INTEGRAL DE RESIDUOS SOLIDOS			348 750				348 750
						358 851			358 851
						213			213
						4 543			4 543
						11 300 714			11 300 714
						10 931 404			10 931 404
							363		363
							45 758		45 758
							11 828 938		11 828 938
							11 819 978		11 819 978
								213	213
								883	883
								50 372	50 372
								23 667 042	23 667 042
								23 104 120	23 104 120



PROCESO PRESUPUESTARIO DEL SECTOR PÚBLICO  
 APROBACIÓN INSTITUCIONAL DEL PRESUPUESTO DE LOS GOBIERNOS LOCALES PARA EL AÑO FISCAL 2018  
 DETALLE DEL GASTO  
 (En Soles)

DEPARTAMENTO: 15 LIMA  
 PROVINCIA: 01 LIMA  
 DISTRITO: 10 MUNICIPALIDAD DISTRITAL DE COMAS (301359)

CATEGORIA PRESUPUESTAL	00	07	09	05	18	TOTAL
PROGRAMA	RECURSOS ORDINARIOS	FONDO DE COMPENSACION MUNICIPAL	IMPUESTOS MUNICIPALES	RECURSOS DIRECTAMENTE RECAUDADOS	CANON Y SOBRECANON, REGALIAS, RENTA DE ADUANAS Y PARTICIPACIONES	
PRODUCTO / PROYECTO						
ACTIVIDAD / ACCIONES DE INVERSION / OBRA						
CG ESP.						
5.00432 MANEJO DE RESERVOS SOLIDOS MUNICIPALES		348 760	10 257 408	11 619 529		23 190 123
5.2.1.1.1.2 GASTOS CORRIENTES		848 780	10 311 004	11 979 529		23 160 123
5.2.1.1.1.3 PERSONAL ADMINISTRATIVO NOMBRADO (REQUIMEN PUBLICO)		12 161	83 880	59 877		169 726
5.2.1.1.1.3 PERSONAL CON CONTRATO A PLAZO FIJO (REGIMEN LABORAL)			14 824	3 262		18 341
5.2.1.1.1.3 LIBEROS PERMANENTES			1 048 908	1 198 908		2 146 832
5.2.1.1.2.1 OBREROS CON CONTRATO A PLAZO FIJO		409 478	813 036	625 306		2 149 682
5.2.1.1.2.1 GRATIFICACIONES			4 540	1 175		5 715
5.2.1.1.2.2 BONIFICACION POR ESCASEZ		205 620	56 520	4 720		267 162
5.2.1.1.2.2 COMPENSACION POR TIEMPO DE SERVICIOS (CTS)			132 319	136 483		268 774
5.2.1.1.2.2 ABSENCIAS POR CUMPLIR 25 O 30 AÑOS				2 200		2 200
5.2.1.1.2.2 BONIFICACION ADICIONAL POR VACACIONES			36 264	106 175		142 428
5.2.1.1.2.2 COMPENSACION VACACIONAL (VACACIONES TRUNCAS)				3 944		3 944
5.2.1.1.2.2 OTRAS OCASIONALES				48 874		48 874
5.2.1.2.1.99 OTRAS RETRIBUCIONES EN ESPECIE		21 231				21 231
5.2.1.3.1.1.9 CONTRIBUCIONES A LESALUD			3 308			3 308
5.2.1.3.1.1.9 ALIMENTOS Y BEBIDAS PARA CONSUMO HUMANO			82 775			82 775
5.2.1.3.1.1.9 VESTIMENTA, MATERIAS Y PRENDAS DIVERSAS			11 442			11 442
5.2.1.3.1.1.9 CALZADO			80 880			80 880
5.2.1.3.1.1.9 COMBUSTIBLES Y CARBURANTES			26 279			26 279
5.2.1.3.1.1.9 GASES			282 515			282 515
5.2.1.3.1.1.9 LUBRICANTES, GRASAS Y AFINES			9 096			9 096
5.2.1.3.1.1.9 REPARACIONES Y ACCESORIOS			42 921			42 921
5.2.1.3.1.1.9 ASER, LIMPIEZA Y EXCAVADOR			17 667			17 667
5.2.1.3.1.1.9 ELECTRICIDAD, ILUMINACION Y ELECTRONICA			58 588			58 588
5.2.1.3.1.1.9 DE VEHICULOS			5 942			5 942
5.2.1.3.1.1.9 DE SEGURIDAD			46 139			46 139
5.2.1.3.1.1.9 OTROS RIFINES			5 840			5 840
5.2.1.3.1.1.9 OTROS GASTOS			20 870			20 870
5.2.1.3.1.1.9 OTROS GASTOS			70 000			70 000
				209 427		209 427
				7 570		7 570
				325 000		325 000

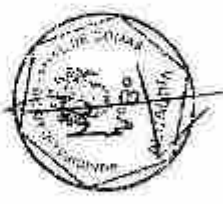


000079

PROCESO PRESUPUESTARIO DEL SECTOR PÚBLICO  
APROBACIÓN INSTITUCIONAL DEL PRESUPUESTO DE LOS GOBIERNS LOCALES PARA EL AÑO FISCAL 2018  
DETALLE DEL GASTO  
(En Soles)

DEPARTAMENTO: 15 LIMA  
PROVINCIA: 01 LIMA  
DISTRITO: 10 MUNICIPALIDAD DISTRITAL DE COMAS (001250)

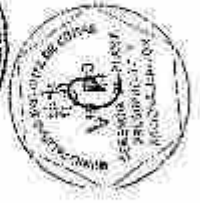

CATEGORÍA PRESUPUESTAL PROGRAMA PRODUCTO / PROYECTO ACTIVIDAD / ACCIONES DE INVERSIÓN / OBRA	CG ESP.	00 RECURSOS ORDINARIOS	07 FONDO DE COMPENSACION MUNICIPAL	08 IMPUESTOS MUNICIPALES	08 RECURSOS DIRECTAMENTE RECAUDADOS	18 CANON Y SOBRECANON, REGALIAS, RENTA DE AGUANAS Y PARTICIPACIONES	TOTAL
4.2.3.2.3.1.1 SERVICIOS DE LIMPIEZA E HIGIENE				7,861,713	7,803,072		15,564,785
4.2.3.2.4.1.5 DE VEHICULOS				6,550	74,493		72,400
4.2.3.2.4.1.6 DE MAQUINARIAS Y EQUIPOS				37,420	2,947		11,897
4.2.3.2.5.1.2 DE VEHICULOS				2,832	38,581		132,851
4.2.3.2.5.3.3 SEGURO OBLIGATORIO ACCIDENTES DE TRANSITO (SOAT)				10,388			2,832
4.2.3.2.7.2.7 PROGRAMAS PARA TRANSITANTES				13,656			10,388
4.2.3.2.7.1.9 SERVICIOS DIVERSOS				180,924	83,619		1,47,204
4.2.3.2.8.1.1 CONTRATO ADMINISTRATIVO DE SERVICIOS				25,615	600,654		791,290
4.2.3.2.8.1.2 CONTRIBUCIONES A ESSALUD DE C.A.S.				42,717	42,514		66,733
4.2.6.5.1.1.8 PERSONAL OBRERO				63,000			10,717
3.0008 CONSUMIDORES CON EDUCACION AMBIENTAL PARA LA PARTICIPACION CIUDADANA EN EL MANEJO DE RESIDUOS SOLIDOS				66,000			58,300
5.0043 DIFUSION DE LA EDUCACION AMBIENTAL Y PARTICIPACION CIUDADANA EN EL MANEJO DE RESIDUOS SOLIDOS				66,000			66,000
5 GASTOS CORRIENTES				66,000			66,000
5.2.3.1.5.1.2 PAPELERIA EN GENERAL, UTILES Y MATERIALES DE OFICINA				68,000			68,000
4.2.3.2.4.1.6 SERVICIO DE IMPRESIONES, FOTOCOPIADO Y EMPASTADO				5,300			5,000
5.2.3.2.7.1.2 SERVICIOS DIVERSOS				9,000			8,000
3.0069 GOBIERNS LOCALES EJECUTAN ACTIVIDADES DE SEGREGACION Y RECOLECCION SELECTIVA DE RESIDUOS SOLIDOS				55,000			55,000
5.0043 SEGREGACION EN LA FUENTE Y RECOLECCION SELECTIVA DE RESIDUOS SOLIDOS MUNICIPALES				480,310	3,008,111		697,920
5 GASTOS CORRIENTES				480,310	2,026,810		692,920
5.2.3.1.2.1* VERIFICACION, ACCESORIOS Y PRENDAS DIVERSAS				466,310	2,016,810		682,929
4.2.3.1.3.11 COMBUSTIBLES Y CARBURANTES				8,419			8,410
4.2.3.1.3.1.3 LUBRICANTES, GRASAS Y ADELFINOS					18,250		18,250
4.2.3.1.5.1.2 PAPELERIA EN GENERAL, UTILES Y MATERIALES DE OFICINA					9,360		3,050
5.2.3.1.8.1.1.96 OTROS BIENES							8,000
5.2.3.2.2.4.4 SERVICIO DE IMPRESIONES, ENCUADERNACION Y EMPASTADO							46,900
5.2.3.2.4.1.1 DE EDUCACIONES, DICCIONAS Y ESTRUCTURAS							60,000
4.2.3.2.7.1.1 COMISULTORIAS							20,000
							25,000



PROCESO PRESUPUESTARIO DEL SECTOR PÚBLICO  
 APROBACIÓN INSTITUCIONAL DEL PRESUPUESTO DE LOS GOBIERNOS LOCALES PARA EL AÑO FISCAL 2018  
 DETALLE DEL GASTO  
 (En Soles)

DEPARTAMENTO: 15 LIMA  
 PROVINCIA: 01 LIMA  
 DISTRITO: 10 MUNICIPALIDAD DISTRITAL DE COMAS (301368)

CATEGORÍA PRESUPUESTAL PROGRAMA PRODUCTO / PROYECTO ACTIVIDAD / ACCIONES DE INVERSIÓN / OBRA	CG ESP.	00 RECURSOS ORDINARIOS	01 FONDO DE COMPENSACION MUNICIPAL	02 IMPUESTOS MUNICIPALES	03 RECURSOS DIRECTAMENTE RECAUDADOS	04 CANTON Y SOBRECANTON, REGALIAS, RENTA DE ADUANAS Y PARTICIPACIONES	TOTAL
5.2.3.2.1.2.30 OTROS SERVICIOS SIMILARES				5 000	25 000		25 000
5.2.3.2.1.2.2 PROPINAS PARA PRACTICANTES				100 000	10 000		110 000
5.2.3.2.1.1.90 SERVICIOS DIVERSOS				165 000	125 000		290 000
5.2.3.2.1.1.11 CONTRATO ADMINISTRATIVO DE SERVICIOS				218 500	17 840		236 340
0001 MEJORA DE LA INICIATIVA AGROALIMENTARIA				212 500	117 544		330 044
3.0000 ACTORES DE LA CADENA AGROALIMENTARIA APLICANDO BUENAS PRACTICAS DE PRODUCCION, HIGIENE, PROCESAMIENTO, ALMACENAMIENTO Y DISTRIBUCION				219 843	117 844		337 687
5.0013 VIGILANCIA SANITARIA DE ALIMENTOS ADECUADOS PRIMARIOS Y PIENSOS				139 843	117 844		257 687
5 GASTOS CORRIENTES				17 838	117 844		135 682
5.2.3.2.1.1.11 REPUESTOS Y ACCESORIOS					1 000		1 000
5.2.3.2.2.3.4 SERVICIO DE IMPRESIONES, ENCUADERNACION Y EMPAQUADO				30 105	28 859		58 964
5.2.3.2.7.11.90 SERVICIOS DIVERSOS				31 000	81 000		112 000
5.2.3.2.5.1.1 CONTRATO ADMINISTRATIVO DE SERVICIOS				9 000	9 000		18 000
5.2.3.2.8.1.2 OPORTUNIDADES A ESSALUP DE C.A.S.				80 000	80 000		160 000
5 GASTOS DE CAPITAL				80 300			80 300
5.2.3.2.9.9.99 MAQUINARIAS, EQUIPOS Y MOBILIARIOS DE OTRAS INSTALACIONES				593 485	588 377		1 181 862
0000 REDUCCION DE VULNERABILIDAD Y ATENCION DE EMERGENCIAS POR DESASTRES			76 000		46 270		122 270
3.0000 ACCIONES COMUNES				35 405	40 270		75 675
5.0048 DESARROLLO DE INSTRUMENTOS ESTRATEGICOS PARA LA GESTION DEL RIESGO DE DESASTRES				35 405	40 270		75 675
5 GASTOS CORRIENTES				12 300	610		12 910
5.2.3.2.2.4.4 SERVICIO DE IMPRESIONES, ENCUADERNACION Y EMPAQUADO					1 425		1 425
5.2.3.2.7.2.00 OTROS SERVICIOS SIMILARES					2 500		2 500
5.2.3.2.7.5.2 PROPINAS PARA PRACTICANTES				22 241	38 897		61 138
5.2.3.2.7.11.95 SERVICIOS DIVERSOS					1 848		1 848
5.2.3.2.5.1.1 CONTRATO ADMINISTRATIVO DE SERVICIOS					70 471		70 471
5.2.3.2.8.1.2 CONTRIBUCIONES A ESSALUP DE C.A.S.					84 876		84 876
3.0007 CAPACIDAD INSTALADA PARA LA PREPARACION Y RESPUESTA FRENTE A EMERGENCIAS Y DESASTRES							
5.0054 ADMINISTRACION Y ALMACENAMIENTO DE NIOS PARA LA ASISTENCIA FRENTE							



**PROCESO PRESUPUESTARIO DEL SECTOR PÚBLICO**  
**APROBACION INSTITUCIONAL DEL PRESUPUESTO DE LOS GOBIERNOS LOCALES PARA EL AÑO FISCAL 2018**

**DETALLE DEL GASTO**

(En Soles)

DEPARTAMENTO: 10 LIMA  
 PROVINCIA: 01 LIMA  
 DISTRITO: 10 MUNICIPALIDAD DISTRITAL DE COMAS (301259)

CATEGORIA PRESUPUESTAL	80 RECURSOS ORDINARIOS	07 FONDO DE TAMA COMPENSACION MUNICIPAL	03 IMPUESTOS MUNICIPALES	09 RECURSOS DIRECTAMENTE RECAUDADOS	15 CAMBIO Y SOBRECAMBIO, REGALIAS, RENTA DE AJUANAS Y PARTICIPACIONES	TOTAL
PROGRAMA						
PRODUCTO / PROYECTO						
ACTIVIDAD / ACCIONES DE INVERSION / OBRA						
CG						
ESP.						

**A EMERGENCIAS Y DESASTRES**

**5 GASTOS CORRIENTES**

5.2.1.2.1.1 VESTUARIO ACCESORIOS Y PRENDAS DIVERSAS

5.2.1.2.1.2 OROS BIFIDES

**5.00051 DESARROLLO DE LOS CENTROS Y ESPACIOS DE MONITOREO DE EMERGENCIAS Y DESASTRES**

**5 GASTOS CORRIENTES**

5.2.1.2.1.1.91 SERVICIOS DIVERSOS

5.2.1.2.1.1.1 CONTRATO ADMINISTRATIVO DE SERVICIOS

5.2.1.2.1.1.2 CONTRACCIONES A SALUD DE CAS

**3.00073 DESARROLLO DE MEDIDAS DE INTERVENCION PARA LA PROTECCION FISICA FRENTE A PELIGROS**

**5.00085 MANTENIMIENTO DE CAUCES, DRENAJES Y ESTRUCTURAS DE SEGURIDAD FISICA FRENTE A PELIGROS**

**5 GASTOS CORRIENTES**

5.2.1.2.1.3 DE CONSTRUCCION Y MAQUINAS

5.2.2.2.5.1.4 DE MAQUINARIAS Y FOLIOS

**3.00073 EDIFICACIONES SEGURAS ANTE EL RIESGO DE DESASTRES**

**5.00086 INSPECCION DE EDIFICACIONES PARA LA SEGURIDAD Y EL CONTROL URBANO**

**4 GASTOS CORRIENTES**

5.2.1.1.1.2 PERSONAL ADMINISTRATIVO NOMBRADO (RECAMBIO PUBLICO)

5.2.1.1.1.3 PERSONAL CON CONTRATO A PLAZO FIJO (REGIMEN LABORAL GRATIFICACIONES)

5.2.1.1.2.1 AGUINALDOS

5.2.1.1.1.1 BONIFICACION POR EFCUENIDAD


5.2.1.1.1.2 BONIFICACION ADICIONAL POR VACACIONES

5.2.1.1.1.3 COMPENSACION VACACIONAL INADICIONALES TRINCASTI

5.2.1.1.1.4 OTRAS OBLIGACIONES

5.2.1.2.1.1.6 OTRAS RETENCIONES EN ESPEDE

5.2.1.1.1.5 CONTRIBUCIONES A ESSALUD



2.210	54.870					67.086
2.210	34.970					37.000
	30.000					30.000
3.007	13.595					20.252
8.007	13.595					20.252
5.000	5.000					5.000
1.834	1.837					1.834
436	436					436
64.895	64.895					311.705
110.005	110.005					311.705
194.834	194.834					311.705
42.480	42.480					77.000
122.405	122.405					134.700
250.690	250.690					616.192
218.630	218.630					645.192
215.690	215.690					645.192
72.864	72.864					192.841
30.445	30.445					55.294
1.220	1.220					1.220
400	400					400
2.833	2.833					53.140
5.405	5.405					17.000
1.220	1.220					1.220
1.314	1.314					1.678
1.782	1.782					13.742
7.060	7.060					20.840

79.008

28.308

78.906

13.434

50.397

14.267

1.336

10.980



13.177

10.935

PROCESO PRESUPUESTARIO DEL SECTOR PÚBLICO  
 APROBACIÓN INSTITUCIONAL DEL PRESUPUESTO DE LOS GOBIERNOS LOCALES PARA EL AÑO FISCAL 2018  
 DETALLE DEL GASTO  
 (En Soles)

DEPARTAMENTO: 15 LIMA  
 PROVINCIA: 01 LIMA  
 DISTRITO: 10 MUNICIPALIDAD DISTRITAL DE COMAS (301258)

CATEGORÍA PRESUPUESTAL	CG	RECURSOS ORDINARIOS	FONDO DE COMPENSACIÓN MUNICIPAL	IMPUESTOS MUNICIPALES	RECURSOS DIRECTAMENTE RECALIDADOS	CANON Y SOBRECANON, REGALIAS, RENTA DE ADUANAS Y PARTICIPACIONES	TOTAL
PROGRAMA PRODUCTO / PROYECTO	ESP.						
ACTIVIDAD / ACCIONES DE INVERSIÓN / OBRA							
<p>3.00073 - POBLACION CON PRACTICAS SEGURAS PARA LA RESILIENCIA</p> <p>3.00073 - ORGANIZACION Y ENTRENAMIENTO DE COMUNIDADES EN HABILIDADES FRENTE AL RIESGO DE DESASTRES</p> <p>5 GASTOS CORRIENTES</p> <p>5.2.3.1.1.1 ALIMENTOS Y BEBIDAS PARA CONSUMO HUMANO</p> <p>5.2.3.1.1.2 OTROS BIENES</p> <p>5.2.3.2.2.4 SERVICIO DE IMPRESIONES, ENCUADERNACION Y EMPAQUADO</p> <p>5.2.3.2.8.1 CONTRATO ADMINISTRATIVO DE SERVICIOS</p> <p>5.2.3.2.8.2 CONTRIBUCIONES A ESSALUD DE C.A.S.</p> <p>5.2.3.2.8.11 CONTRATO ADMINISTRATIVO DE SERVICIOS</p> <p>5.2.3.2.8.12 CONTRIBUCIONES A ESSALUD DE C.A.S.</p> <p>5.2.3.2.8.13 CONTRATO ADMINISTRATIVO DE SERVICIOS</p> <p>5.2.3.2.8.14 CONTRIBUCIONES A ESSALUD DE C.A.S.</p> <p>5.2.3.2.8.15 CONTRATO ADMINISTRATIVO DE SERVICIOS</p> <p>5.2.3.2.8.16 CONTRIBUCIONES A ESSALUD DE C.A.S.</p> <p>5.2.3.2.8.17 CONTRATO ADMINISTRATIVO DE SERVICIOS</p> <p>5.2.3.2.8.18 CONTRIBUCIONES A ESSALUD DE C.A.S.</p> <p>5.2.3.2.8.19 CONTRATO ADMINISTRATIVO DE SERVICIOS</p> <p>5.2.3.2.8.20 CONTRIBUCIONES A ESSALUD DE C.A.S.</p> <p>5.2.3.2.8.21 CONTRATO ADMINISTRATIVO DE SERVICIOS</p> <p>5.2.3.2.8.22 CONTRIBUCIONES A ESSALUD DE C.A.S.</p> <p>5.2.3.2.8.23 CONTRATO ADMINISTRATIVO DE SERVICIOS</p> <p>5.2.3.2.8.24 CONTRIBUCIONES A ESSALUD DE C.A.S.</p> <p>5.2.3.2.8.25 CONTRATO ADMINISTRATIVO DE SERVICIOS</p> <p>5.2.3.2.8.26 CONTRIBUCIONES A ESSALUD DE C.A.S.</p> <p>5.2.3.2.8.27 CONTRATO ADMINISTRATIVO DE SERVICIOS</p> <p>5.2.3.2.8.28 CONTRIBUCIONES A ESSALUD DE C.A.S.</p> <p>5.2.3.2.8.29 CONTRATO ADMINISTRATIVO DE SERVICIOS</p> <p>5.2.3.2.8.30 CONTRIBUCIONES A ESSALUD DE C.A.S.</p> <p>5.2.3.2.8.31 CONTRATO ADMINISTRATIVO DE SERVICIOS</p> <p>5.2.3.2.8.32 CONTRIBUCIONES A ESSALUD DE C.A.S.</p> <p>5.2.3.2.8.33 CONTRATO ADMINISTRATIVO DE SERVICIOS</p> <p>5.2.3.2.8.34 CONTRIBUCIONES A ESSALUD DE C.A.S.</p> <p>5.2.3.2.8.35 CONTRATO ADMINISTRATIVO DE SERVICIOS</p> <p>5.2.3.2.8.36 CONTRIBUCIONES A ESSALUD DE C.A.S.</p> <p>5.2.3.2.8.37 CONTRATO ADMINISTRATIVO DE SERVICIOS</p> <p>5.2.3.2.8.38 CONTRIBUCIONES A ESSALUD DE C.A.S.</p> <p>5.2.3.2.8.39 CONTRATO ADMINISTRATIVO DE SERVICIOS</p> <p>5.2.3.2.8.40 CONTRIBUCIONES A ESSALUD DE C.A.S.</p> <p>5.2.3.2.8.41 CONTRATO ADMINISTRATIVO DE SERVICIOS</p> <p>5.2.3.2.8.42 CONTRIBUCIONES A ESSALUD DE C.A.S.</p> <p>5.2.3.2.8.43 CONTRATO ADMINISTRATIVO DE SERVICIOS</p> <p>5.2.3.2.8.44 CONTRIBUCIONES A ESSALUD DE C.A.S.</p> <p>5.2.3.2.8.45 CONTRATO ADMINISTRATIVO DE SERVICIOS</p> <p>5.2.3.2.8.46 CONTRIBUCIONES A ESSALUD DE C.A.S.</p> <p>5.2.3.2.8.47 CONTRATO ADMINISTRATIVO DE SERVICIOS</p> <p>5.2.3.2.8.48 CONTRIBUCIONES A ESSALUD DE C.A.S.</p> <p>5.2.3.2.8.49 CONTRATO ADMINISTRATIVO DE SERVICIOS</p> <p>5.2.3.2.8.50 CONTRIBUCIONES A ESSALUD DE C.A.S.</p> <p>5.2.3.2.8.51 CONTRATO ADMINISTRATIVO DE SERVICIOS</p> <p>5.2.3.2.8.52 CONTRIBUCIONES A ESSALUD DE C.A.S.</p> <p>5.2.3.2.8.53 CONTRATO ADMINISTRATIVO DE SERVICIOS</p> <p>5.2.3.2.8.54 CONTRIBUCIONES A ESSALUD DE C.A.S.</p> <p>5.2.3.2.8.55 CONTRATO ADMINISTRATIVO DE SERVICIOS</p> <p>5.2.3.2.8.56 CONTRIBUCIONES A ESSALUD DE C.A.S.</p> <p>5.2.3.2.8.57 CONTRATO ADMINISTRATIVO DE SERVICIOS</p> <p>5.2.3.2.8.58 CONTRIBUCIONES A ESSALUD DE C.A.S.</p> <p>5.2.3.2.8.59 CONTRATO ADMINISTRATIVO DE SERVICIOS</p> <p>5.2.3.2.8.60 CONTRIBUCIONES A ESSALUD DE C.A.S.</p> <p>5.2.3.2.8.61 CONTRATO ADMINISTRATIVO DE SERVICIOS</p> <p>5.2.3.2.8.62 CONTRIBUCIONES A ESSALUD DE C.A.S.</p> <p>5.2.3.2.8.63 CONTRATO ADMINISTRATIVO DE SERVICIOS</p> <p>5.2.3.2.8.64 CONTRIBUCIONES A ESSALUD DE C.A.S.</p> <p>5.2.3.2.8.65 CONTRATO ADMINISTRATIVO DE SERVICIOS</p> <p>5.2.3.2.8.66 CONTRIBUCIONES A ESSALUD DE C.A.S.</p> <p>5.2.3.2.8.67 CONTRATO ADMINISTRATIVO DE SERVICIOS</p> <p>5.2.3.2.8.68 CONTRIBUCIONES A ESSALUD DE C.A.S.</p> <p>5.2.3.2.8.69 CONTRATO ADMINISTRATIVO DE SERVICIOS</p> <p>5.2.3.2.8.70 CONTRIBUCIONES A ESSALUD DE C.A.S.</p> <p>5.2.3.2.8.71 CONTRATO ADMINISTRATIVO DE SERVICIOS</p> <p>5.2.3.2.8.72 CONTRIBUCIONES A ESSALUD DE C.A.S.</p> <p>5.2.3.2.8.73 CONTRATO ADMINISTRATIVO DE SERVICIOS</p> <p>5.2.3.2.8.74 CONTRIBUCIONES A ESSALUD DE C.A.S.</p> <p>5.2.3.2.8.75 CONTRATO ADMINISTRATIVO DE SERVICIOS</p> <p>5.2.3.2.8.76 CONTRIBUCIONES A ESSALUD DE C.A.S.</p> <p>5.2.3.2.8.77 CONTRATO ADMINISTRATIVO DE SERVICIOS</p> <p>5.2.3.2.8.78 CONTRIBUCIONES A ESSALUD DE C.A.S.</p> <p>5.2.3.2.8.79 CONTRATO ADMINISTRATIVO DE SERVICIOS</p> <p>5.2.3.2.8.80 CONTRIBUCIONES A ESSALUD DE C.A.S.</p> <p>5.2.3.2.8.81 CONTRATO ADMINISTRATIVO DE SERVICIOS</p> <p>5.2.3.2.8.82 CONTRIBUCIONES A ESSALUD DE C.A.S.</p> <p>5.2.3.2.8.83 CONTRATO ADMINISTRATIVO DE SERVICIOS</p> <p>5.2.3.2.8.84 CONTRIBUCIONES A ESSALUD DE C.A.S.</p> <p>5.2.3.2.8.85 CONTRATO ADMINISTRATIVO DE SERVICIOS</p> <p>5.2.3.2.8.86 CONTRIBUCIONES A ESSALUD DE C.A.S.</p> <p>5.2.3.2.8.87 CONTRATO ADMINISTRATIVO DE SERVICIOS</p> <p>5.2.3.2.8.88 CONTRIBUCIONES A ESSALUD DE C.A.S.</p> <p>5.2.3.2.8.89 CONTRATO ADMINISTRATIVO DE SERVICIOS</p> <p>5.2.3.2.8.90 CONTRIBUCIONES A ESSALUD DE C.A.S.</p> <p>5.2.3.2.8.91 CONTRATO ADMINISTRATIVO DE SERVICIOS</p> <p>5.2.3.2.8.92 CONTRIBUCIONES A ESSALUD DE C.A.S.</p> <p>5.2.3.2.8.93 CONTRATO ADMINISTRATIVO DE SERVICIOS</p> <p>5.2.3.2.8.94 CONTRIBUCIONES A ESSALUD DE C.A.S.</p> <p>5.2.3.2.8.95 CONTRATO ADMINISTRATIVO DE SERVICIOS</p> <p>5.2.3.2.8.96 CONTRIBUCIONES A ESSALUD DE C.A.S.</p> <p>5.2.3.2.8.97 CONTRATO ADMINISTRATIVO DE SERVICIOS</p> <p>5.2.3.2.8.98 CONTRIBUCIONES A ESSALUD DE C.A.S.</p> <p>5.2.3.2.8.99 CONTRATO ADMINISTRATIVO DE SERVICIOS</p> <p>5.2.3.2.9000 CONTRIBUCIONES A ESSALUD DE C.A.S.</p>							






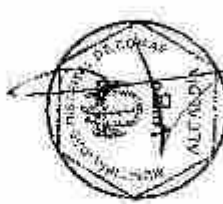
PROCESO PRESUPUESTARIO DEL SECTOR PÚBLICO  
 APROBACIÓN INSTITUCIONAL DEL PRESUPUESTO DE LOS GOBIERNOS LOCALES PARA EL AÑO FISCAL 2018

DETALLE DEL GASTO

(En Soles)

DEPARTAMENTO: LIMA  
 PROVINCIA: LIMA  
 DISTRITO: MUNICIPALIDAD DISTRITAL DE COMAS (301258)

CATEGORÍA PRESUPUESTAL	PROGRAMA	PRODUCTO / PROYECTO	ACTIVIDAD / ACCIONES DE INVERSIÓN / OBRA	CG	ESP.	00	01	02	03	04	05	10	TOTAL
						RECURSOS ORDINARIOS	FONDO DE COMPETENCIA MUNICIPAL	IMPUESTOS MUNICIPALES	RECURSOS DIRECTAMENTE ASIGNADOS	CARIN Y SOBRECARIN, RECALIAS, RENTA DE ADJUANAS Y PARTICIPACIONES			
3.2.2.2.4.4		SERVICIO DE IMPRESIONES, ENCUADERNACIÓN Y EMPASTADO											2 403
3.2.2.2.1.1.58		SERVICIOS DIVERSOS							35 303				35 303
3.2.2.2.1.1		CONTRATO ADMINISTRATIVO DE SERVICIOS							23 800				23 800
3.2.2.2.1.2		CONTRIBUCIONES A ESSALUD DE CAS							472				472
0117		ATENCIÓN OPORTUNA DE NIÑAS, NIÑOS Y ADOLESCENTES EN PRESENTO ESTADO DE ABANDONO							26 000				26 000
3.0068		NIÑAS, NIÑOS Y ADOLESCENTES EN PRESENTO ESTADO DE ABANDONO ACCEDEN A SERVICIOS DE PROTECCIÓN Y CUIDADO							25 000				25 000
4.0048		OPERADORES GARABITAN A NIÑAS, NIÑOS Y ADOLESCENTES EN PRESENTO ESTADO DE ABANDONO EL ACCESO AL SERVICIO DE PROTECCIÓN Y CUIDADO							25 000				25 000
5		GASTOS CORRIENTES											76 300
5.2.2.1.99.1.99		OTROS BIENES							75 000				75 000
5.2.2.2.1.1.58		SERVICIOS DIVERSOS							25 000				25 000
5.2.2.2.1.1		CONTRATO ADMINISTRATIVO DE SERVICIOS							50 000				50 000
5.2.2.2.1.2		CONTRIBUCIONES A ESSALUD DE CAS							50 000				50 000
5.0095		PROTECCIÓN EN ENTORNO FAMILIAR							25 000				25 000
5		GASTOS CORRIENTES											76 300
5.2.2.2.4.4		SERVICIO DE IMPRESIONES, ENCUADERNACIÓN Y EMPASTADO											185 985
5.2.2.2.1.1.59		SERVICIOS DIVERSOS							25 000				25 000
0142		ACCESO DE PERSONAS ADULTAS MAYORES A SERVICIOS ESPECIALIZADOS							90 000				90 000
3.0077		PERSONAS ADULTAS MAYORES ATENDIDAS INVOLUCRANDO AL ENTORNO FAMILIAR Y SOCIAL							100 000				100 000
5.0050		PERSONAS ADULTAS MAYORES RECIBIER SERVICIOS PARA FRENAR CONDICIONES DE RIESGO							95 985				95 985
5		GASTOS CORRIENTES											185 985
5.2.2.1.99.1.99		OTROS BIENES							185 985				185 985
5.2.2.2.1.1		REPUESTOS Y ACCESORIOS							25 000				25 000
5.2.2.2.1.1.99		OTROS BIENES							95 985				95 985
5.2.2.2.4.4		SERVICIO DE IMPRESIONES, ENCUADERNACIÓN Y EMPASTADO											185 985
5.2.2.2.1.1.59		SERVICIOS DIVERSOS							25 000				25 000
ACCIONES CENTRALES													590 700
001		ACCIONES CENTRALES											590 700
3.0058		SIN PRODUCTO											20 875 123
5.0000		PLANEAMIENTO Y PRESUPUESTO											20 875 123




000074

PROCESO PRESUPUESTARIO DEL SECTOR PÚBLICO  
 APROBACIÓN INSTITUCIONAL DEL PRESUPUESTO DE LOS GOBIERNOS LOCALES PARA EL AÑO FISCAL 2018  
 DETALLE DEL GASTO  
 (En Soles)

DEPARTAMENTO: 15 LIMA  
 PROVINCIA: 01 LIMA  
 DISTRITO: 10 MUNICIPALIDAD DISTRITAL DE COMAS (001255)

CATEGORÍA PRESUPUESTAL PROGRAMA PRODUCTO / PROYECTO ACTIVIDAD / ACCIONES DE INVERSIÓN / OBRA	CG ESP.	00 RECURSOS ORDINARIOS	07 FONDO DE COMPENSACION MUNICIPAL	09 IMPUESTOS MUNICIPALES	08 RECURSOS DIRECTAMENTE RECAUDADOS	11 CANON Y SOBRECANON, REGALÍAS, RENTA DE ADJANAS Y PARTICIPACIONES	TOTAL
<b>6 GASTOS CORRIENTES</b>		137 247	349 171	594 282	989 700		1 069 399
5.2.1.1.1.2 PERSONAL ADMINISTRATIVO NOMBRADO (RESERVEN PÚBLICO)		26 300	165 022	10 110	181 845		20 200
5.2.1.1.1.3 PERSONAL CON CONTRATO A PLAZO FIJO (REGIMEN LABORAL ADJUNTO)		65 044	15 281	843	82 168		82 168
5.2.1.1.1.5 BONIFICACION POR ESCOLARIDAD		9 300	5 194	10 225	24 819		24 819
5.2.1.1.3.1 ASIGNACION POR CUMPLIR 20 O 30 AÑOS		5 254	13 129	3 682	21 065		21 065
5.2.1.1.3.2 BONIFICACION ADICIONAL POR VACACIONES			630	2 353	2 983		2 983
5.2.1.1.3.3 COMPENSACION VACACIONAL (VACACIONES TRUJADAS)			17 057	2 320	19 377		19 377
5.2.1.1.3.5 OTROS OCASIONALES			4 000	1 957	5 957		5 957
5.2.1.3.1.0 CONTRIBUCIONES A ESSALUD			1 065	1 957	3 022		3 022
5.2.3.1.1.1 ALIMENTOS Y BEBIDAS PARA CONSUMO HUMANO				1 957	1 957		1 957
5.2.3.1.5.2 PAPELERIA EN GENERAL, UTILES Y MATERIALES DE OFICINA				1 065	1 065		1 065
5.2.3.2.1.3.99 OTROS GASTOS				43	43		43
5.2.3.2.2.4.4 SERVICIO DE IMPRESIONES, ENCADENAMIENTO Y EMPAQUETADO				11 456	11 456		11 456
5.2.3.2.7.11.86 SERVICIOS DIVERSOS				30 622	30 622		30 622
5.2.3.2.8.1.1 CONTRATO ADMINISTRATIVO DE SERVICIOS				34 822	34 822		34 822
5.2.3.2.8.1.2 CONTRIBUCIONES A ESSALUD DE C.A.S.				6 031	6 031		6 031
<b>6.0000 CONDUCCION Y ORIENTACION SUPERIOR</b>							
<b>6 GASTOS CORRIENTES</b>							
6.2.1.1.1.1 FUNCIONARIOS ELECTOS POR ELECCION POLITICA							
6.2.1.1.3.1.2 ALQUILAR DE							
6.2.1.1.3.1.3 BONIFICACION POR ESCOLARIDAD							
6.2.1.1.3.5.2 DONACION ADICIONAL POR VACACIONES							
6.2.1.1.3.5.91 OTROS OCASIONALES							
6.2.1.3.10.1.2 DIETAS DE RESIDORES Y CONSULTEROS							
6.2.1.3.11.5 CONTRIBUCIONES A ESSALUD							
6.2.3.1.6.1.1.01 OTROS BENEFICIOS							
6.2.3.2.2.3.99 OTROS SERVICIOS DE COMUNICACION							
		1 489	5 325	5 325	12 143		12 143
		1 489	203 350	203 350	408 289		408 289
		1 489	5 967	5 967	12 913		12 913
		1 489	800	800	1 689		1 689



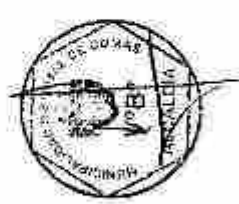
000073

PROCESO PRESUPUESTARIO DEL SECTOR PÚBLICO  
 APROBACIÓN INSTITUCIONAL DEL PRESUPUESTO DE LOS GOBIERNOS LOCALES PARA EL AÑO FISCAL 2012  
 DETALLE DEL GASTO

(En Soles)

DEPARTAMENTO: 15 LIMA  
 PROVINCIA: 01 LIMA  
 DISTRITO: 16 MUNICIPALIDAD DISTRITAL DE COMAS (301259)

CATEGORÍA PRESUPUESTAL	01 RECURSOS ORDINARIOS	07 FONDO DE COMPENSACION MUNICIPAL	08 IMPUESTOS MUNICIPALES	09 RECURSOS DIRECTAMENTE RECAUDADOS	10 CANTON, SOBRECANTON, REGALIAS, RENTA DE AGUAS Y PARTICIPACIONES	TOTAL
<b>CG</b>						
<b>ESP.</b>						
5.2.2.7.2.2 ASesorIAS			13.050			13.050
5.2.3.7.1.1.20 SERVICIOS DIVERSOS		1.306	7.200	4.700		13.206
5.2.3.2.5.1.1 CONTRATO ADMINISTRATIVO DE SERVICIOS			436	29.265		29.701
5.2.3.2.5.1.2 CONTRIBUCIONES A SALUD DE C.A.S				1.954		1.954
<b>EXPENDI. GESTION ADMINISTRATIVA</b>						
<b>3 GASTOS CORRIENTES</b>						
5.2.1.1.1.2 PERSONAL ADMINISTRATIVO (NOMBRADO, REGIMEN PUBLICO)		2.823.508	7.181.073	5.246.057		15.250.638
5.2.1.1.1.3 PERSONAL CON CONTRATO A PLAZO FIJO (REGIMEN LABORAL)		3.693.588	6.857.857	6.246.057		16.797.502
5.2.1.1.5 OBREROS PERMANENTES		88.300	101.276	573.863		763.439
5.2.1.1.6.1 OBREROS CON CONTRATO A PLAZO FIJO			355.585	504.826		860.411
5.2.1.1.6.1.1 GRATIFICACIONES			141.812	90.445		232.257
5.2.1.1.6.1.2 ADICIONALES		84.000	20.460	187.000		391.460
5.2.1.1.6.1.3 BONIFICACION POR ESTUDIOS		23.532		50.000		73.532
5.2.1.1.6.2 COMPENSACION POR TIEMPO DE SERVICIOS (CTS)			3.431	38.608		42.039
5.2.1.1.6.3 ASIGNACION POR CUMPLIR 25 O 30 AÑOS			13.482	114.655		128.137
5.2.1.1.6.4 BONIFICACION ADICIONAL POR VACACIONES			34.062	70.000		104.062
5.2.1.1.6.5 COMPENSACION VACACIONAL (VALAJACIONES TRUCCAS)			77.308	7.936		85.244
5.2.1.1.6.6 OTRAS OCCASIONALES			44.320			44.320
5.2.1.2.1.99 OTRAS RETRIBUCIONES EN ESPECIE			13.415	125.358		138.773
5.2.1.3.1.5 CONTRIBUCIONES A ESSALUD			93.380			93.380
5.2.1.3.1.6 OTRAS CONTRIBUCIONES DEL EMPLEADOR		2.777.840	135.710	68.643		3.582.193
5.2.2.2.3.0.2 GASTOS DE SEPELO Y LUTO DEL PERSONAL ACTIVO			547.818	107.467		655.285
5.2.3.1.3.1 COMBUSTIBLES Y CARBURANTES		2.302	2.682	11.327		16.311
5.2.3.1.5.1 REPUESTOS Y ACCESORIOS			1.808	73.355		75.163
5.2.3.1.5.2 PAPELERIA EN GENERAL, UTILES Y MATERIALES DE OFICINA			34.045	9.000		43.045
5.2.3.1.5.3 AIREC, LIMPIEZA Y TEGADOR			17.307			17.307
5.2.3.1.5.4 ELECTRICIDAD, ILUMINACION Y ELECTRONICA						
5.2.3.1.6.1 DE VEHICULOS			322			322
			3.701			3.701



000072

PROCESO PRESUPUESTARIO DEL SECTOR PÚBLICO  
APROBACIÓN INSTITUCIONAL DEL PRESUPUESTO DE LOS GOBIERNOS LOCALES PARA EL AÑO FISCAL 2018  
DETALLE DEL GASTO  
(En Soles)

DIRECCIÓN GENERAL DE PRESUPUESTOS PÚBLICOS - DGP  
Sede: Av. Alameda 1000, Lima 1  
Tel: 4760000

DEPARTAMENTO: 15 LIMA  
PROVINCIA: 01 LIMA  
DISTRITO: 10 MUNICIPALIDAD DISTRITAL DE COMAS (101259)

CATEGORÍA PRESUPUESTAL PROGRAMA PROYECTO / ACCIÓN ACTIVIDAD / ACCIONES DE INVERSIÓN / OBRA	06 RECURSOS ORDINARIOS	07 FONDO DE COMPENSACION MUNICIPAL	08 IMPUESTOS MUNICIPALES	09 RECURSOS DIRECTAMENTE RECAUDADOS	10 CANON Y SOBRECANON, REGALÍAS, RENTA DE BIENES Y PARTICIPACIONES	TOTAL
CD ESP						
5.2.5.1.1.11 PARA EDIFICIOS Y ESTRUCTURAS		428 046	8 270	14 210		22 526
5.2.5.1.5.1.90 OTROS BIENES		11 959				11 959
5.2.5.2.1.1 SERVICIO DE SUMINISTRO DE ENERGÍA ELÉCTRICA						
5.2.5.2.1.2 SERVICIO DE AGUA Y DESAGÜE						
5.2.5.2.2.1 SERVICIO DE TELEFONÍA MÓVIL						
5.2.5.2.2.2 SERVICIO DE TELEFONÍA FIJA						
5.2.5.2.2.3 SERVICIO DE INTERNET						
5.2.5.2.2.4 SERVICIO DE PUBLICIDAD						
5.2.5.2.2.4 SERVICIO DE IMPRESIONES, ENCUADERNADOS Y ENPAQUETADO						
5.2.5.2.3.2 SERVICIOS DE SEGURIDAD Y VIGILANCIA						
5.2.5.2.4.1 DE EDIFICACIONES, OFICINAS Y ESTRUCTURAS						
5.2.5.2.4.1 DE MAQUINARIAS Y EQUIPOS						
5.2.5.2.5.1 DE OTROS BIENES Y ACTIVOS						
5.2.5.2.6.2 CARGOS BANCARIOS						
5.2.5.2.6.3 SEGURIDAD OCIDENTALES ACCIDENTES DE TRÁNSITO (SOCHI)						
5.2.5.2.7.2 ASEROSAS						
5.2.5.2.7.3 REALIZADO POR PERSONAS JURÍDICAS						
5.2.5.2.7.4 ELABORACIÓN DE PROGRAMAS INFORMATIVOS						
5.2.5.2.7.4 OTROS SERVICIOS DE INFORMÁTICA						
5.2.5.2.7.5 PROPINAS PARA PRACTICANTES						
5.2.5.2.7.8 OTROS RELACIONADOS A ORGANIZACIÓN DE EVENTOS						
5.2.5.2.7.10 SERVICIOS INVERSOR						
5.2.5.2.8.1 CONTRATO ADMINISTRATIVO DE SERVICIOS						
5.2.5.2.8.2 CONTRIBUCIONES A ESSALUD C.A.S.						
5.2.5.4.1.3 MULTAS						
5.2.5.5.1.1 PERSONAL ADMINISTRATIVO						
5.2.5.5.1.1.8 PERSONAL OPERARIO						
5.2.5.5.1.1.16 OTRO PERSONAL						
	59 840	55 807	16 554	754 427	8 200	865 830
	695	2 452 826	2 452 826	1 507 058		4 015 399
			823 397	81 568		333 070
			19 598			185 307
			118 570			5 686
	129 794		456 101			108 574
						688 885



PROCESO PRESUPUESTARIO DEL SECTOR PÚBLICO  
 APROBACIÓN INSTITUCIONAL DEL PRESUPUESTO DE LOS GOBIERDOS LOCALES PARA EL AÑO FISCAL 2018

DETALLE DEL GASTO

(En Soles)

DEPARTAMENTO: LIMA  
 PROVINCIA: 01 LIMA  
 DISTRITO: 10 MUNICIPALIDAD DISTRITAL DE COMAS (301255)

CATEGORÍA PRESUPUESTAL	05 RECURSOS ORDINARIOS	07 FONDO DE COMPENSACION MUNICIPAL	08 IMPUESTOS MUNICIPALES	09 RECURSOS DIRECTAMENTE RECAUDADOS	10 CANON Y SOBRECANON, REGALIAS, RENTA DE ADJANAS Y PARTICIPACIONES	TOTAL
<b>CG</b>						
<b>ESP</b>						
5. 2.6.5.1.3.1 A PERSONAS JURIDICAS			29.630			29.630
<b>6 GASTOS DE CAPITAL</b>	366 000		223 414			623 414
6. 2.6.5.2.1 EQUIPOS COMPUTACIONALES Y PERIFERICOS	330 000		207 258			537 258
6. 2.6.5.2.2 EQUIPOS DE TELECOMUNICACIONES			5 059			5 059
6. 2.6.5.2.3 AIRE ACONDICIONADO Y REFRIGERACION			10 156			10 156
<b>8 GASTOS CORRIENTES</b>						
8. 2.1.1.1.1.1 PERSONAL ADMINISTRATIVO NOMBRADO (REGIMEN PUBLICO)	33 566		75 434	103 028		213 159
8. 2.1.1.1.1.2 PERSONAL CON CONTRATO A PLAZO FIJO (REGIMEN LABORAL)	43 000		52 646	103 028		198 674
8. 2.1.1.1.1.3 AGUINALDOS	19 268		18 307	16 627		54 102
8. 2.1.1.1.1.4 BONIFICACION POR ESCOLARIDAD	6 140			623		6 763
8. 2.1.1.1.1.5 BONIFICACION ADICIONAL POR VACACIONES	5 500			4 146		9 646
8. 2.1.1.1.1.6 OTRAS OCASIONALES	1 890			1 000		2 890
8. 2.1.3.1.1.5 CONTRIBUCIONES A ESSALUD			4 760	4 471		9 231
8. 2.3.2.2.4.4 SERVICIO DE IMPRESIONES ENCUADERNACION Y EMPASTADO				2 710		2 710
8. 2.3.2.7.1.1.9 SERVICIOS DIVERSOS			5 000			5 000
8. 2.3.2.8.1.1 CONTRATO ADMINISTRATIVO DE SERVICIOS			10 000			10 000
8. 2.3.2.8.1.2 CONTRIBUCIONES A ESSALUD O.L.A.S		1 506		438		1 944
<b>5.60000 GESTOR DE RECURSOS HUMANOS</b>	153 570		1 036 088	568 123		1 757 781
<b>8 GASTOS CORRIENTES</b>	155 500		1 046 088	598 123		1 800 711
8. 2.1.1.1.1.2 PERSONAL ADMINISTRATIVO NOMBRADO (REGIMEN PUBLICO)	11 200		1 02 481	184 720		298 401
8. 2.1.1.1.1.3 PERSONAL CON CONTRATO A PLAZO FIJO (REGIMEN LABORAL)			32 772	72 773		105 545
8. 2.1.1.1.1.4 OBREROS PERMANENTES			16 159	16 156		32 315
8. 2.1.1.1.2.1 OBREROS CON CONTRATO A PLAZO FIJO			23 130	33 158		56 288
8. 2.1.1.1.2.2 BONIFICACION POR ESCOLARIDAD				1 367		1 367
8. 2.1.1.1.3.1 ADOLESCENCIA POR CUMPLIR 25 O 30 AÑOS			15 308			15 308
8. 2.1.1.1.3.2 BONIFICACION ADICIONAL POR VACACIONES			17 317			17 317
8. 2.1.1.1.3.3 COMPAÑIA VACACIONAL (VACACIONES TRILICAS)				9 376		9 376




000670

PROCESO PRESUPUESTARIO DEL SECTOR PÚBLICO  
 APROBACIÓN INSTITUCIONAL DEL PRESUPUESTO DE LOS GOBIERNOS LOCALES PARA EL AÑO FISCAL 2018  
 DETALLE DEL GASTO

(En Soles)

DEPARTAMENTO: 15 LIMA  
 PROVINCIA: 01 LIMA  
 DISTRITO: 10 MUNICIPALIDAD DISTRITAL DE COMAS (031258)

CATEGORÍA PRESUPUESTAL	06 RECURSOS ORDINARIOS	07 FONDO DE COMPENSACION MUNICIPAL	08 IMPUESTOS MUNICIPALES	09 RECURSOS DIRECTAMENTE RECAUDADOS	10 CANON Y SOBRECANON, REGALÍAS, RENTA DE ADUANAS Y PARTICIPACIONES	TOTAL
<b>CO</b>		162 000	724 907			886 907
<b>ESP.</b>			30 948			30 948
5. 2.1.1.3.99 OTRAS OCASIONALES						24 597
5. 2.1.3.1.1.5 CONTRIBUCIONES A ESSALUD						1 294
5. 2.3.2.2.4.1 SERVICIO DE IMPRESIONES, ENCADERNACIÓN Y EMPASTADO						89 200
5. 2.5.2.7.5.2 PROGRAMAS PARA PRACTICANTES						150 000
5. 2.5.7.11.6.6 SOLUCIONES DIVERSOS						59 755
5. 2.3.2.2.1.1 CONTRATO ADMINISTRATIVO DE SERVICIOS		5 300	15 377			20 677
5. 2.3.2.2.1.2 CONTRIBUCIONES A ESSALUD DE C.A.S.			2 170			2 170
<b>6.00000 GASTOS DE CONTROL Y AUDITORIA</b>						
<b>6 GASTOS CORRIENTES</b>						
5. 2.1.1.1.1.2 PERSONAL ADMINISTRATIVO INDIVIDUAL (RECIEMEN PÚBLICO)		28 544	74 940			103 484
5. 2.1.1.1.1.5 PERSONAL CON CONTRATO A PLAZO FIJO (RESÍMEN LABORAL)		29 154	74 940			104 098
5. 2.1.1.2.2.1 OBREROS (CON CONTRATO A PLAZO FIJO)		6 800	17 727			24 527
5. 2.1.1.6.1.1 GRATIFICACIONES			6 720			6 720
5. 2.1.1.10.1.2 ADJUNTOS			1 380			1 380
5. 2.1.1.9.1.5 DOMICILIACION POR ESCOLARIDAD		5 370				5 370
5. 2.1.1.9.3.7 FOMENTACION ALTERNATIVA POR VACACIONES		5 008				5 008
5. 2.1.1.6.3.8 DIARIAS OCASIONALES		6 800				6 800
5. 2.1.2.1.1.5 CONTRIBUCIONES A ESSALUD		1 615				1 615
5. 2.3.1.1.1.5 ALIMENTOS Y BEBIDAS PARA CONSUMO HUMANO						
5. 2.3.1.5.1.2 PAPEL FRÍO EN GENERAL, ÚTILES Y MATERIALES DE OFICINA						
5. 2.3.1.9.1.6 OTROS BIENES						
5. 2.3.2.1.2.4.1 OTROS GASTOS						
5. 2.3.2.7.4.4 SERVICIO DE IMPRESIONES, ENCADERNACIÓN Y EMPASTADO						
5. 2.1.2.1.1.3 AUDITORIA						
5. 2.3.2.11.1.9 SERVICIOS DIVERSOS						
5. 2.3.2.3.1.1 CONTRATO ADMINISTRATIVO DE SERVICIOS						
5. 2.3.2.3.1.2 CONTRIBUCIONES A ESSALUD DE C.A.S.		3 270	22 500			25 770
5.30300 DEFENSA JUDICIAL DEL ESTADO		35 629	1 024			36 653
			76 371			76 371
				4 000		4 000
				7 150		7 150
				4 210		4 210
				131 018		131 018






000000

PROCESO PRESUPUESTARIO DEL SECTOR PÚBLICO  
APROBACIÓN INSTITUCIONAL DEL PRESUPUESTO DE LOS GOBIERNOS LOCALES PARA EL AÑO FISCAL 2018

DETALLE DEL GASTO  
(En Soles)

DIRECCIÓN GENERAL DE RECURSOS HUMANOS Y FINANCIEROS  
100 - Unidad de Organización y Estructura  
Versión: 1.00

DEPARTAMENTO: 18 LIMA  
PROVINCIA: 01 LIMA  
DISTRITO: 10 MUNICIPALIDAD DISTRITAL DE COMAS (301259)

CATEGORÍA PRESUPUESTAL	PROGRAMA	PRODUCTO / PROYECTO	ACTIVIDAD / ACCIONES DE INVERSIÓN / OBRAS	CG ESP.	00 RECURSOS ORDINARIOS	07 FONDO DE COMPENSACION MUNICIPAL	08 IMPUESTOS MUNICIPALES	09 RECURSOS DIRECTAMENTE RECAUDADOS	18 CANON Y SOBRECANON REGISALAS, RENIA DE ADUANAS Y PARTICIPACIONES	TOTAL
  										
<b>5. GASTOS CORRIENTES</b>					25 629	78 371	131 016	255 016		
5.2 PERSONAL ADMINISTRATIVO DESARROLLADO (REGIMEN PUBLICO)					4 200	32 848	59 848	66 848		
5.2.1 PERSONAL CON CONTRATO A PLAZO FIJO (REGIMEN LABORAL)							9 800	9 800		
5.2.1.1 CRATEIFICACIONES					3 000					
5.2.1.1.1 ASUMIDOS					10 545					
5.2.1.1.2 BONIFICACION POR ESCOLARIDAD					3 837					
5.2.1.1.3 BONIFICACION ADICIONAL POR VACACIONES										
5.2.1.1.3.2 OTRAS OCASIONALES					1 470		5 012	5 012		
5.2.1.1.5 CONTRIBUTIVOS A ESSALUD							2 000	2 000		
5.2.1.1.5.1 REPUESTOS Y ACCESORIOS										
5.2.1.1.5.2 PAPELERIA EN GENERAL, UTILES Y MATERIALES DE OFICINA										
5.2.1.1.5.4 SERVICIO DE IMPRESIONES, ENCUADERNACION Y EMPAQUADO										
5.2.2 CONTRATO ADMINISTRATIVO DE SERVICIOS										
5.2.2.01 CONTRIBUTIVOS A ESSALUD DE C.A.S.										
5.2.2.01.2 CONTRIBUCION A ESSALUD DE C.A.S.					3 270		16 000	19 270		
ASIGNACIONES PRESUPUESTALES QUE NO RESULTAN EN PRODUCTOS (PROPPI)										
9903 ASIGNACIONES PRESUPUESTARIAS QUE NO RESULTAN EN PRODUCTOS										
2.07147 MEJORAMIENTO DE VIAS URBANAS										
5.03001 OPERACION Y MANTENIMIENTO										
5.2.5.2.3 COSTO DE CONSTRUCCION POR CONTRATA					18 203 052		9 108 587	27 311 639	301 598	52 204 384
5.2.5.2.3.0 COSTO DE CONSTRUCCION POR ADMINISTRACION DIRECTA - DTRDS					18 203 052		9 108 587	27 311 639	301 598	52 204 384
5.2.5.2.3.0.0 COSTO DE CONSTRUCCION POR ADMINISTRACION DIRECTA - DTRDS										
5.03001 SIN PRODUCTO										
5.03049 ADMINISTRACION DE RECURSOS MUNICIPALES										
5.03049.01 GASTOS CORRIENTES										
5.2.1.1.1.2 PERSONAL ADMINISTRATIVO HOMBERADO (REGIMEN PUBLICO)										
5.2.1.1.1.3 PERSONAL CON CONTRATO A PLAZO FIJO (REGIMEN LABORAL)										
5.2.1.1.1.4 CURSOS PERMANENTES										
5.2.1.1.1.5 GASTOS CON CONTRATO A PLAZO FIJO										

PROCESO PRESUPUESTARIO DEL SECTOR PÚBLICO  
APROBACIÓN INSTITUCIONAL DEL PRESUPUESTO DE LOS GOBIERNOS LOCALES PARA EL AÑO FISCAL 2018  
DETALLE DEL GASTO  
(En Soles)

DIRECCIÓN GENERAL DE PRESUPUESTO PÚBLICO - MEF  
SIA - Módulo de Programación y Ejecución  
04/11/2017

DEPARTAMENTO: 15 LIMA  
PROVINCIA: 01 LIMA  
DISTRITO: 10 MUNICIPALIDAD DISTRITAL DE COMAS (301266)

CATEGORÍA PRESUPUESTAL	PROGRAMA	PRODUCTO / PROYECTO	ACTIVIDAD / ACCIONES DE INVERSIÓN / OBRA	06 RECURSOS ORDINARIOS	07 FONDO DE COMPENSACION MUNICIPAL	08 IMPUESTOS MUNICIPALES	09 RECURSOS DIRECTAMENTE RECAUDADOS	14 CANON Y SOBRECANON, REGALIAS, RENTA DE ADUANAS Y PARTICIPACIONES	TOTAL
CG	ESP.	CRATIFICACIONES:		21 650			27 549		55 199
5.2.1.1.9.1.1		AFUNALDOS		150 432			6 853		309 365
5.2.1.1.9.1.2		BENEFICACION POR ESCOLARIDAD		129 801			28 759		189 547
5.2.1.1.9.1.3		ASIGNACION POR CUMPLIR 25 O 30 AÑOS							6 424
5.2.1.1.9.3.1		BENEFICACION ADICIONAL POR VACACIONES		52 283			75 765		213 329
5.2.1.1.9.3.2		COMPENSACION VACACIONAL (VACACIONES TRIUNFAS)		185			9 064		5 189
5.2.1.1.9.3.3		OTRAS OCASIONALES		385 563			23 105		369 325
5.2.1.1.9.3.9		CONTRIBUCIONES A ESSALUD					176 729		286 458
5.2.1.1.1.1		ALIMENTOS Y BEBIDAS PARA CONSUMO HUMANO					10 700		12 332
5.2.1.1.5.1		PAPELERIA EN GENERAL, LITLES Y MATERIALES DE OFICINA					400		70 092
5.2.1.1.6.1.8		OTROS BIENES					2 880		17 293
5.2.2.2.1		CORREOS Y SERVICIOS DE MENSAJERIA							65 550
5.2.2.2.3		SERVICIO DE PURIFICAD							2 154
5.2.2.2.4		OTROS SERVICIOS DE PURIFICAD Y DEUSION							30 098
5.2.3.1.4.4		SERVICIO DE INTERCOMUNICACION ENCUADERNACION Y LIMPASTADO							12 000
5.2.3.1.5.1		DE OTROS BIENES Y ACTIVOS							4 800
5.2.3.1.5.2		GASTOS NOTARIALES							297 523
5.2.3.2.1.1		ABSORBIAS							4 800
5.3.1.1.1		CORRECTORIAS							3 000
5.3.1.1.2		OTROS SERVICIOS DE INFORMATICA							6 500
5.3.1.1.3		PROYECTOS PARA PRACTICANTES							7 077
5.3.2.1.1.1		SERVICIOS DIVERSOS							175 586
5.3.2.1.1.2		CONTINUIDAD ADMINISTRATIVA DE SERVICIOS							4 17 846
5.3.2.1.1.3		CONTRIBUCIONES A ESSALUD DE C.A.S.							13 870
5.3.3.1.1		PERSONAL OBRERO							38 790
5.3.3.1.2		GASTOS DE CAPITAL							2 888
5.3.3.1.3		PARA TRANSPORTE TERRESTRE							38 300
5.3.3.1.4		APOYO AL CIUDADANO							38 280
5.3.3.1.5									259 572



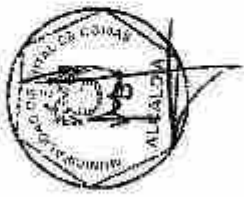


PROCESO PRESUPUESTARIO DEL SECTOR PÚBLICO  
 APROBACIÓN INSTITUCIONAL DEL PRESUPUESTO DE LOS GOBIERNOS LOCALES PARA EL AÑO FISCAL 2018  
 DETALLE DEL GASTO

(En Soles)

DEPARTAMENTO: 15 LIMA  
 PROVINCIA: 01 LIMA  
 DISTRITO: 10 MUNICIPALIDAD DISTRITAL DE COMAS (301258)

CATEGORÍA PRESUPUESTAL PROGRAMA PRODUCTO / PROYECTO ACTIVIDAD / ACCIONES DE INVERSIÓN / OBRA	06 RECURSOS ORDINARIOS	07 FONDO DE COMPENSACION MUNICIPAL	08 IMPUESTOS MUNICIPALES	09 RECURSOS DIRECTAMENTE RECAUDADOS	10 CANON Y SOBRECANON, RENTAS, RENTA DE ADUANAS Y PARTICIPACIONES	TOTAL
<b>CG ESP.</b>	<b>83 333</b>	<b>209 372</b>	<b>209 372</b>	<b>209 372</b>	<b>209 372</b>	<b>847 224</b>
<b>5. GASTOS CORRIENTES</b>	<b>8 708</b>	<b>106 800</b>	<b>106 800</b>	<b>104 895</b>	<b>104 895</b>	<b>277 175</b>
5.2.1.1.1.2 PERSONAL ADMINISTRATIVO NOMBRADO (REGIMEN PUBLICO)						70 220
5.2.1.1.1.3 PERSONAL CON CONTRATO A PLAZO FLOTANTE (REGIMEN LABORAL)						18 927
5.2.1.1.8.2.1 OBREROS CON CONTRATO A PLAZO FIJO	637					637
5.2.1.1.8.2.0 AGUINALDOS	47 670					47 670
5.2.1.1.8.1.3 BENEFICACION POR ESCOLARIDAD	11 918					11 918
5.2.1.1.8.2.2 BONIFICACION ADICIONAL POR VACACIONES						5 145
5.2.1.1.9.0.0 OTRAS OCCASIONALES			11 919			11 919
5.2.1.1.1.1.1 CONTRIBUCIONES A ESSALUD	9 251					9 251
5.2.1.1.1.1.1 REPUESTOS Y ACCESORIOS			3 000			3 000
5.2.1.1.1.2 PAPELERIA EN GENERAL UTILES Y MATERIALES DE OFICINA			32 873			32 873
5.2.1.1.9.1.0 OTROS BIENES			5 303			5 303
5.2.2.1.1.99 OTROS GASTOS						6 380
5.3.2.2.2.4 SERVICIO DE IMPRESIONES ENCUADERNACION Y EMPASTADO			1 625			1 625
5.2.2.1.1.02 SERVICIOS DIVERSOS			8 000			8 000
5.2.2.2.1.1 CONTRATO ADMINISTRATIVO DE SERVICIO						5 000
5.2.2.2.1.2 CONTRIBUCIONES A ESSALUD DE O.A.S.	7 200					7 200
<b>5.6060 ATENCION BASICA DE SALUD</b>	<b>50 302</b>	<b>12 302</b>	<b>168 480</b>	<b>255 105</b>	<b>255 105</b>	<b>674 789</b>
<b>6. GASTOS CORRIENTES</b>	<b>30 926</b>	<b>7 725</b>	<b>48 805</b>	<b>458 105</b>	<b>458 105</b>	<b>1 011 610</b>
6.2.1.1.1.2 PERSONAL ADMINISTRATIVO NOMBRADO (REGIMEN PUBLICO)						31 200
6.2.1.1.1.3 PERSONAL CON CONTRATO A PLAZO FIJO (REGIMEN LABORAL)						16 777
6.2.1.1.8.1.1 OBREROS PERMANENTES						36 126
6.2.1.1.8.2.1 OBREROS CON CONTRATO A PLAZO FIJO						1 350
6.2.1.1.9.1.1 GRATIFICACIONES						1 300
6.2.1.1.9.1.0 AGUINALDOS						1 000
6.2.1.1.9.1.3 BONIFICACION POR ESCOLARIDAD						2 000
6.2.1.1.9.3.1 ASIGNACION POR CUMPLIR 75 O 30 AÑOS						2 000
6.2.1.1.9.3.2 BONIFICACION ADICIONAL POR VACACIONES						7 625



Fecha: 18/12/2017  
 Hora: 17:13:09  
 Página: 17 de 25

PROCESO PRESUPUESTARIO DEL SECTOR PÚBLICO  
 APROBACIÓN INSTITUCIONAL DEL PRESUPUESTO DE LOS GOBIERNOS LOCALES PARA EL AÑO FISCAL 2018  
 DETALLE DEL GASTO  
 (En Soles)

DIRECCIÓN GENERAL DE PRESUPUESTOS PÚBLICOS - DGP  
 SIV - Sistema de Información de Finanzas Públicas  
 V02-200 14/07/2017

DEPARTAMENTO: LIMA  
 PROVINCIA: LIMA  
 DISTRITO: MUNICIPALIDAD DISTRITAL DE COMAS (361254)

CATEGORÍA PRESUPUESTAL PROGRAMA PRODUCTO / PROYECTO ACTIVIDAD / ACCIONES DE INVERSIÓN / OBRA	06 RECURSOS ORDINARIOS	07 FONDO DE COMPENSACION MUNICIPAL	08 IMPUESTOS MUNICIPALES	09 RECURSOS DIRECTAMENTE RECAUDADOS	11 CANON Y SOBRECANON, REGALÍAS, RENTA DE AGUAS Y PARTICIPACIONES	TOTAL
<b>CG ESP.</b>						
5.2.1.9.9.99. OTRAS LOCALIDADES	4.868					4.868
5.4.1.3.1.1.5. CONTRIBUCIONES A ESSALUD	8.523					8.523
5.2.3.1.1.1.1. ALIMENTOS Y BEBIDAS PARA CONSUMO HUMANO	1.500					1.500
5.2.3.1.1.1.1. COMBUSTIBLES Y CARBURANTES	4.000					4.000
5.2.3.1.1.1.99. OTROS PRODUCTOS SIMILARES						
5.2.3.1.1.1.6. FERTILIZANTES, INSECTICIDAS, FUNGICIDAS Y SIMILARES						
5.2.3.1.1.1.6. OTROS BIENES						
5.2.3.1.1.2.99. OTROS GASTOS	57					57
5.2.3.2.1.4.4. SERVICIO DE IMPRESIONES, ENCUADERNACION Y EMPASTADO	2.500					2.500
5.2.3.2.1.1.98. SERVICIOS DIVERSOS	2.970					2.970
5.2.3.2.1.1.1. CONTRATO ADMINISTRATIVO DE SERVICIOS	383					383
5.2.3.2.1.1.2. CONTRIBUCIONES A ESSALUD, ICF, C.A.E.	34.200					34.200
5.2.3.5.1.1.0. PERSONAL OBRERO	3.313					3.313
5.2.3.5.1.1.0. PERSONAL OBRERO	300					300
5.2.3.5.1.1.0. PERSONAL OBRERO	85.684					85.684
5.2.3.5.1.1.0. PERSONAL OBRERO	63.684					63.684
5.2.3.5.1.1.0. PERSONAL OBRERO	4.500					4.500
5.2.3.5.1.1.0. PERSONAL OBRERO	3.879					3.879
5.2.3.5.1.1.0. PERSONAL OBRERO	35.276					35.276
5.2.3.5.1.1.0. PERSONAL OBRERO	7.570					7.570
5.2.3.5.1.1.0. PERSONAL OBRERO	3.302					3.302
5.2.3.5.1.1.0. PERSONAL OBRERO	6					6
5.2.3.5.1.1.0. PERSONAL OBRERO	3.725					3.725
5.2.3.1.2.1.1. VESTUARIO, ACCESORIOS Y PRENDAS DIVERSAS	400					400
5.2.3.1.1.1.1. REQUERIMIENTOS Y ACCESORIOS	8.175					8.175
5.2.3.1.1.1.4. DE SEGURIDAD	2.370					2.370
5.2.3.1.1.1.5. OTROS MATERIALES DE MANTENIMIENTO	1.812					1.812
5.2.3.1.1.1.5. OTROS MATERIALES DE MANTENIMIENTO	912					912
5.2.3.1.1.1.5. OTROS MATERIALES DE MANTENIMIENTO	12.189					12.189

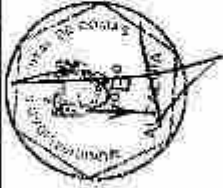


PROCESO PRESUPUESTARIO DEL SECTOR PÚBLICO  
 APROBACIÓN INSTITUCIONAL DEL PRESUPUESTO DE LOS GOBIERNOS LOCALES PARA EL AÑO FISCAL 2018

DETALLE DEL GASTO  
 (En Soles)

DEPARTAMENTO: 15 LIMA  
 PROVINCIA: 01 LIMA  
 DISTRITO: 10 MUNICIPALIDAD DISTRITAL DE COMAS (301269)

CATEGORIA PRESUPUESTAL	00 RECURSOS ORDINARIOS	07 FONDO DE COMPENSACION MUNICIPAL	08 IMPUESTOS MUNICIPALES	09 RECURSOS DISCRETAMENTE RECAUDADOS	18 DONACION Y SOBRECACION, REGALIAS, RENTA DE AJUANAS Y PARTICIPACIONES	TOTAL
CG						0.057
ESP						0.057
5.23.1.99.1.99 OTROS BENEFICIOS						601.506
5.23.1.7.2.99 OTROS SERVICIOS SIMILARES						383.965
5.23.1.7.11.99 SERVICIOS DIVERSOS						253.045
5.23.2.8.1.1 CONTRATO ADMINISTRATIVO DE SERVICIOS		11.772	83.109	150.123		245.004
5.23.2.8.1.2 CONTRIBUCIONES A ESSALUD DE C.A.S.			8.277	13.767		22.044
5.23.2.8.1.11 REGIMEN GEREBO	200					200
5.23.2.8.1.2 DEFENSA MUNICIPAL AL NIÑO Y AL ADOLESCENTE (DEMINUA)		62.517	178.928	259.400		499.845
1 GASTOS CORRIENTES		62.517	178.928	259.400		499.845
1.1 PERSONAL ADMINISTRATIVO NOMBRADO (REGIMEN FURBODI)						448.934
1.2 PERSONAL CON CONTRATO A PLAZO FIJO (REGIMEN LABORAL AGUINALDOS)		5.000	50.735	60.745		116.480
1.3 AGUINALDOS		36.418	40.470	48.059		124.947
1.4 BONIFICACION POR PRODUCTIVIDAD		9.105		3.864		12.969
1.5 ASIGNACION POR CUMPLIR 25 O MAS AÑOS						6.776
1.6 BONIFICACION ADICIONAL POR VACACIONES		5.683	8.773	7.986		22.442
1.7 COMPENSACION VACACIONAL (VACACIONES TRUNCADAS)		20		1.150		1.170
1.8 OTRAS OCAZIONALES		4.678		1.119		5.797
1.9 CONTRIBUCIONES A ESSALUD			8.925	8.833		17.758
2 ALIMENTOS Y BEBIDAS PARA CONSUMO HUMANO			1.955			1.955
3 PAPELERIA, EN GENERAL, UTILES Y MATERIALES DE OFICINA			731			731
4 OTROS BIENES			7.580			7.580
5 OTROS GASTOS			8.421			8.421
6 SERVICIO DE IMPRESIONES, ENCUADERNACION Y EMPASTADO			1.008			1.008
7 PROPIAS PARA PRACTICANTES			8.000			8.000
8 SERVICIOS DIVERSOS			13.830			13.830
9 CONTRATO ADMINISTRATIVO DE SERVICIOS		2.515				2.515
10 CONTRIBUCIONES A ESSALUD DE C.A.S.			750			750
11 GASTOS CORRIENTES		61.176	157.981	177.981		397.138
2 FONDOS DE FUERTE FUNDAMENTAL		61.176	157.981	177.981		397.138
2.1 GASTOS CORRIENTES		61.176	157.981	177.981		397.138



PROCESO PRESUPUESTARIO DEL SECTOR PÚBLICO  
 APROBACIÓN INSTITUCIONAL DEL PRESUPUESTO DE LOS GOBIERNOS LOCALES PARA EL AÑO FISCAL 2018

DETALLE DEL GASTO  
 (En Soles)

DEPARTAMENTO: 15 LIMA  
 PROVINCIA: 01 LIMA  
 DISTRITO: 10 MUNICIPALIDAD DISTRITAL DE COMAS (803250)

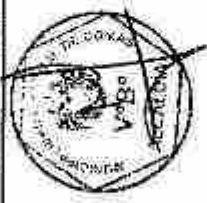
CATEGORÍA PRESUPUESTAL PROGRAMA PRODUCTO / PROYECTO ACTIVIDAD / ACCIONES DE INVERSIÓN / OBRA	06 RECURSOS ORDINARIOS	03 FONDO DE COMPENSACION MUNICIPAL	08 IMPUESTOS MUNICIPALES	06 RECURSOS DIRECTAMENTE RECAUDADOS	15 GAYON Y SOBRECACION NEGOCIAS, RENTA DE AGUINAS Y PARTICIPACIONES	TOTAL
<b>CG</b>		5 000	43 296	39 399		89 599
<b>ESP</b>						73 920
5.2.1.1.1.2 PERSONAL ADMINISTRATIVO NOMERADO (REGIMEN PUBLICO)			38 456	35 460		3 877
5.2.1.1.1.3 PERIFONEAS CON CONTRATO A PLAZO FLOTANTE (REDAIRFN / AEROM)			3 834	5 385		20 315
5.2.1.1.2.1 OBREROS CON CONTRATO A PLAZO FIJO	26 315					9 115
5.2.1.1.2.2 AGUINALDOS	6 576			2 526		13 205
5.2.1.1.2.3 COMUNICACION POR ESCOLARIDAD			6 576	5 715		4 651
5.2.1.1.2.4 BENEFICACION ADICIONAL POR VALUACIONES			800	7 105		7 564
5.2.1.1.2.5 OTRAS OCASIONALES	2 958			737		7 750
5.2.1.1.2.6 CONTRIBUCIONES A ESSALUD			5 865	772		500
5.2.1.1.2.7 ALIMENTOS Y AFFIDAS PARA COMIDAS HUMANAS	542			823		1 051
5.2.1.1.2.8 VESTUARIO, ACCESORIOS Y PROMIDAS DIVERAS	493			600		9 246
5.2.1.1.2.9 REPUESTOS Y ACCESORIOS			391			1 100
5.2.1.1.2.10 PAPELERIA EN GENERAL, UTILILES Y MATERIALES DE OFICINA	6 846					1 000
5.2.1.1.2.11 ELECTRICIDAD, ILUMINACION Y ELECTRONICA	1 100					1 000
5.2.1.1.2.12 DE COMUNICACIONES Y TELECOMUNICACIONES	1 060					780
5.2.1.1.2.13 DE SEGURIDAD						12 220
5.2.1.1.2.14 SINGULOS, DISTINTIVOS Y CONDECORACIONES						4 927
5.2.1.1.2.15 OTROS BIENES						337
5.2.1.1.2.16 OTROS GASTOS						8 210
5.2.1.2.1 SERVICIO DE IMPRESIONES, ENCUADERNACION Y EMPASTADO				5 200		5 000
5.2.1.2.2 DE MAQUINARIAS Y SUMINOS				600		600
5.2.1.2.3 DE OTROS BIENES Y ACTIVOS						800
5.2.1.2.4 DE VEHICULOS						211 200
5.2.1.2.5 OTROS SERVICIOS SIMILARES				5 402		17 164
5.2.1.2.6 SERVICIOS DIVERSOS	3 326		15 600	51 793		71 314
5.2.1.2.7 CONTRATO ADMINISTRATIVO DE SERVICIOS			1 269	4 871		6 209
5.2.1.2.8 CONTRIBUCIONES A ESSALUD DE C.A.B.	89 102		123 250	234 677		541 156
5.2.1.2.9 DESARROLLO ECONOMICO Y SOCIAL	89 202		553 359	234 677		581 138



PROCESO PRESUPUESTARIO DEL SECTOR PÚBLICO  
 APROBACIÓN INSTITUCIONAL DEL PRESUPUESTO DE LOS GOBIERNOS LOCALES PARA EL AÑO FISCAL 2018  
 DETALLE DEL GASTO  
 (En Soles)

DEPARTAMENTO: LIMA  
 PROVINCIA: LIMA  
 DISTRITO: MUNICIPALIDAD DISTRITAL DE COMAS (301259)

CATEGORIA PRESUPUESTAL	IN	DT	GR	00	10	TOTAL
PROGRAMA	RECURSOS ORDINARIOS	FONDO DE COMPENSACION MUNICIPAL	IMPUESTOS MUNICIPALES	RECURSOS DIRECTAMENTE RECAUDADOS	CONTRIBUCION SOBRECACION, REGALIA, RENTA DE AGUAS Y PARTICIPACIONES	
<b>CG</b>						
<b>ESP.</b>						
4.2.1.1.1.2	PERSONAL ADMINISTRATIVO INCAERATO (REGIMEN PUBLICO)	10 730	75 385	128 865		207 430
4.2.1.1.1.5	PERSONAL CON CONTRATO A PLAZO FIJO (REGIMEN LABORAL)		14 400	14 400		28 800
5.2.1.1.07.1	CARREROS CON CONTRATO A PLAZO FIJO	773	5 430	6 203		19 500
5.2.1.1.07.2	AGUINALDOS	52 714				50 118
5.2.1.1.07.3	BONIFICACION POR ESCLARIDAD	2 000	2 848	4 848	971	13 265
5.2.1.1.07.4	ABONACION POR CUMPLIR USUO ANDE					2 340
5.2.1.1.07.5	BONIFICACION ADICIONAL POR VACACIONES		12 090	12 090		20 500
5.2.1.1.07.6	COMPENSACION LABORAL (PAGACIONES TRUUCAS)			7 863		7 848
5.2.1.1.07.7	OTRAS OCASIONALES		600	600		1 410
5.2.1.1.1.0	CONTRIBUCIONES A ESSALUD	5 705	13 604	19 309		23 369
5.2.1.1.1.1	ALIMENTOS Y BEBIDAS PARA COMENDADO HUMANO	80	80	160		80
5.2.1.1.1.2	REFUELTOS Y ACCESORIOS		76	76		168
5.2.1.1.1.3	PAPELERIA EN GENERAL, UTILIS Y MATERIALES DE OFICINA					76
5.2.1.1.1.4	OTROS BIENES					490
5.2.2.1.2.00	OTROS GASTOS		495	495		495
5.2.2.1.2.4	SERVICIO DE IMPRESIONES, ENCUADERNACION Y EMPAQUETADO		27 110	27 110		29 083
5.2.2.1.2.01	SERVICIOS DIVERSOS		188	188		190
5.2.2.1.2.02	CONTRATO ADMINISTRATIVO DE SERVICIOS	2 010	52 800	54 810		84 704
5.2.2.1.2.03	CONTRIBUCIONES A ESSALUD		879	879		4 704
5.2.2.1.2.04	OTROS BIENES	44 501	4 222	50 723		840 175
5.2.2.1.2.05	OTROS BIENES	44 501	1 222	50 723		840 120
5.2.2.1.2.06	OTROS BIENES		1 222	1 222		73 625
<b>SUBTOTAL MANTENIMIENTO DE INFRAESTRUCTURA PUBLICA</b>						1 222
<b>6. GASTOS CORRIENTES</b>						12 801
5.2.3.1.3.1	COMBUSTIBLES Y CARBURANTES					2 600
5.2.3.1.3.2	DE CONSTRUCCION Y MAQUINAS					2 850
5.2.3.1.3.3	DE SEGURIDAD					7 111
5.2.3.1.3.4	HERRAMIENTAS					5 527
5.2.3.1.3.5	OTROS BIENES	44 501	4 500 726	5 537 500		10 169 300
<b>SUBTOTAL MANTENIMIENTO DE PARQUES Y JARDINES</b>						1 840 726
<b>6. GASTOS CORRIENTES</b>						2 537 806



000082

PROCESO PRESUPUESTARIO DEL SECTOR PÚBLICO  
 APROBACIÓN INSTITUCIONAL DEL PRESUPUESTO DE LOS GOBIERNOS LOCALES PARA EL AÑO FISCAL 2018  
 DETALLE DEL GASTO  
 (En Solos)

DEPARTAMENTO: 15 LIMA  
 PROVINCIA: 01 LIMA  
 DISTRITO: 10 MUNICIPALIDAD DISTRITAL DE COMAS (301259)

CATEGORÍA PRESUPUESTAL PROGRAMA PRODUCTO / PROYECTO ACTIVIDAD / ACCIONES DE INVERSIÓN / OBRA	03 RECURSOS DEBENARIOS	07 FONDO DE COMPENSACION MUNICIPAL	08 IMPUESTOS MUNICIPALES	09 RECURSOS DIRECTAMENTE RECAUDADOS	10 CANON Y SOBRECANON, REGALIAS, RENTA DE ADUANAS Y PARTICIPACIONES	TOTAL
<b>CG ESP.</b>		7,800	74,729	14,728		157,256
5.2.1.1.1.2 PERSONAL ADMINISTRATIVO ROMERANO (PROMER PUEBLO)						
5.2.1.1.2.1 CURSOS FORMATIVOS			154,509	154,509		309,018
5.2.1.1.2.1 CURSOS CON CONTRATO A PLAZO FIJO			440,321	344,830		785,151
5.2.1.1.2.1 GRATIFICACIONES			311,595			311,595
5.2.1.1.2.3 BONIFICACION POR FIDELIDAD			9,580	890		10,470
5.2.1.1.2.2 BONIFICACION ADICIONAL POR VACACIONES			56,464	47,456		103,920
5.2.1.1.2.0 OTRAS OCASIONALES			1,700	19,710		21,410
5.2.2.3.2.2 CONTRIBUCIONES A ESSALUD			60,987	60,987		121,974
5.2.3.1.1.1 GASTOS DE SEPELO Y LUTO DEL PERSONAL ACTIVO				80		80
5.2.3.1.1.1 COMANDISTAS Y CARRIBANTES				109,793		109,793
5.2.3.1.1.1 AGRICULTORIO, GANADERO Y DE JARDINERIA				4,740		4,740
5.2.3.1.1.1 RE VEHICULOS		27,940		34,845		62,785
5.2.3.1.1.3 DE CONSTRUCCION Y MAQUINAS				625		625
5.2.3.1.1.4 DE SEGURIDAD				4,000		4,000
5.2.3.1.1.0 OTROS ACCESORIOS Y REPUESTOS				2,708		2,708
5.2.3.1.0.4 FERTILIZANTES, INSECTICIDAS, FUNGICIDAS Y SIMILARES				10,259		10,259
5.2.3.1.0.5 SUMINISTROS DE ACCESORIOS Y/O MATERIALES DE USO FORESTAL				164		164
5.2.3.1.1.4 PARA MAQUINARIAS Y EQUIPOS				6,300		6,300
5.2.3.1.1.5 OTROS MATERIALES DE MANTENIMIENTO				9,059		9,059
5.2.3.1.99.99 OTROS RIFES				6,711		6,711
5.2.3.2.1.1 SERVICIO DE SUMINISTRO DE ENERGIA ELECTRICA			32,870	32,870		65,740
5.2.3.2.1.2 SERVICIO DE AGUA Y ENCAJUE			250,000	250,000		500,000
5.2.3.2.1.99 SERVICIOS DIVERSOS				417,414		834,828
5.2.3.3.1.1 CONTRATO ADMINISTRATIVO DE SERVICIOS				620,724		1,241,448
5.2.3.3.1.2 CONTRIBUCIONES A ESSALUD C.A.B.		34,003		591,866		625,869
5.2.3.3.1.3 PERSONAL OBRERO		1,079		33,237		34,316
5 GASTOS DE CAPITAL				3,000,000		3,000,000
5.2.3.0.1.99.99 OTROS				3,000,000		3,000,000

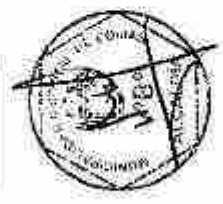


PROCESO PRESUPUESTARIO DEL SECTOR PÚBLICO  
APROBACIÓN INSTITUCIONAL DEL PRESUPUESTO DE LOS GOBIERNO LOCALES PARA EL AÑO FISCAL 2018  
DETALLE DEL GASTO

(En Soles)

DEPARTAMENTO: 15 LIMA  
PROVINCIA: 01 LIMA  
DISTRITO: 10 MUNICIPALIDAD DISTRITAL DE COMAS (MUTISEP)

CATEGORIA PRESUPUESTAL PROGRAMA PRODUCTO / PROYECTO ACTIVIDAD / ACCIONES DE INVERSIÓN / OBRA	CG ESP.	06 RECURSOS ORDINARIOS	07 FONDO DE COMPENSACION MUNICIPAL	08 IMPUESTOS MUNICIPALES	09 RECURSOS DIRECTAMENTE RECAUDADOS	10 CANON Y SOBRECANON, REGALIAS, RENTA DE AJUANAS Y PARTICIPACIONES	TOTAL
5.0094 MANTENIMIENTO VIAL LOCAL							206-340
5.2.1.1.1.1 REGIMEN DE PENSIONES O.L. 20630		12 500	1 540 343	334 305	887 377		284 340
5.2.1.1.2 ESCOLARIDAD, AGUINALDOS Y GRATIFICACIONES		12 500	1 540 343	334 305	887 377		284 340
5.2.2.2.1.2 PENSIONES POR ACCIDENTES DE TRABAJO O VICTIMAS DE		1 000	1 445 970	135 139	185 150		284 340
5.2.2.3.1.3 GASTOS DE BEFELGO Y LUTO DEL PENSIONISTA PENSIONISTA		11 500	95 300	63 268	40 708		284 340
5.0162 PLANTEAMIENTO URBANO							
5.2.1.1.1.2 PERSONAL ADMINISTRATIVO NOMBRADO (REGIMEN PUBLICO)			2 343	0	0		2 343
5.2.1.1.1.3 PERSONAL CON CONTRATO A PLAZO FIJO (REGIMEN LABORAL)			174 755	0	0		174 755
5.2.1.1.2.1 OBREROS CON CONTRATO A PLAZO FIJO			174 756	0	0		174 756
5.2.1.1.3.1 AGUINALDOS			25 200	0	0		25 200
5.2.1.1.3.2 BONIFICACION POR ESCOLARIDAD			1 004	0	0		1 004
5.2.1.1.3.3 ASIGNACION POR CUMPLIR 25 O 30 AÑOS			92 802	0	0		92 802
5.2.1.1.3.2 BONIFICACION ADICIONAL POR VACACIONES			25 101	0	0		25 101
5.2.1.1.3.3 COMPENSACION VACACIONAL (VACACIONER TRIBUNICAS)			182	0	0		182
5.2.1.1.3.99 OTRAS OCASIONALES			5 900	0	0		5 900
5.2.1.3.1.1 CONTRIBUCIONES A SALUD			11 502	0	0		11 502
5.2.3.1.1.1 COMBUSTIBLES Y CARBONANTES			500	0	0		500
5.2.3.1.1.1 REVERTOS Y ACCESORIOS			0	0	0		0
5.2.3.1.1.1 DE VEHICULOS			0	0	0		0
5.2.3.2.2.4 OTROS ACCESORIOS Y REPUESTOS			4 300	0	0		4 300
5.2.3.2.2.4 SERVICIO DE IMPRESIONES, ENCUADERNACION Y EMPASTADO			0	0	0		0
5.2.3.2.2.2 CONSULTORIAS			0	0	0		0
5.2.3.2.2.2 PROPIAS PARA PRAC TICAS			10 000	0	0		10 000



Fecha: 16/12/2017  
Hora: 17:12:00  
Página: 23 de 26

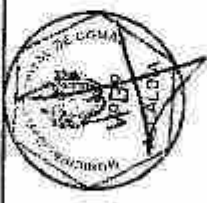
PROCESO PRESUPUESTARIO DEL SECTOR PÚBLICO  
APROBACIÓN INSTITUCIONAL DEL PRESUPUESTO DE LOS GOBIERNOS LOCALES PARA EL AÑO FISCAL 2018  
DETALLE DEL GASTO

(En Soles)

DIRECCIÓN GENERAL DE PRESUPUESTO PÚBLICO - MEF  
SMP - Unidad Programática Humana  
Versión: 14/06/2008

DEPARTAMENTO: 15 LIMA  
PROVINCIA: 01 LIMA  
DISTRITO: 10 MUNICIPALIDAD DISTRITAL DE COMAS (307258)

CATEGORÍA PRESUPUESTAL	CG	UR	EF	ER	GR	TOTAL
PROGRAMA	ESP.	RECURSOS ORDINARIOS	FONDO DE COMPENSACION MUNICIPAL	IMPUESTOS MUNICIPALES	RECURSOS DIRECTAMENTE RECAUDADOS	CANON Y SOBRECANON, REGALIAS, RENTA DE AGUAS Y PARTICIPACIONES
5.00000 SERVICIOS DIVERSOS				2 UNIT		47 000
5.232.011 CONTRATO ADMINISTRATIVO DE SERVICIOS			16 642	30 358	239 952	361 424
5.232.012 CUMPLIMIENTOS A ESSALUD U.E.A.S.				8 565	16 814	25 379
5.00105 PROGRAMA DEL VASO DE LECHE		12 358 547				12 358 547
5.231.005 GASTOS CORRIENTES		42 358 547				42 358 547
5.231.112 PERSONAL ADMINISTRATIVO (REGIMEN PUBLICO)				123 974		123 974
5.231.113 PERSONAL CON CONTRATO A PLAZO FIJO (REGIMEN LABORAL)				123 844		123 844
5.231.121 OBREROS CON CONTRATO A PLAZO FIJO				38 363		38 363
5.231.157 OBREROS CON CONTRATO A PLAZO FIJO				15 507		15 507
5.231.173 BONIFICACION POR ESCOLARIDAD				14 750		14 750
5.231.232 BONIFICACION ADICIONAL POR VACACIONES				5 753		5 753
5.231.305 OTRAS OCCASIONALES				290		290
5.232.311 ALIMENTOS PARA PROGRAMAS SOCIALES			3 071			3 071
5.232.313 COMBUSTIBLES Y DARRUPANTES				4 854		4 854
5.232.315 DE VEHICULOS				5 000		5 000
5.232.317 DE VEHICULOS				1 300		1 300
5.232.631 SEGURO OBLIGATORIO ACCIDENTALES DE TRANSITO (SOAT)		12 358 547				12 358 547
5.232.711 SERVICIOS DIVERSOS				280		280
5.232.811 CONTRATO ADMINISTRATIVO DE SERVICIOS				15 350		15 350
5.232.812 CONTRIBUCIONES A ESSALUD DE C.A.S.				1 447		1 447
5.00109 PROMOCION E INCENTIVO DE LAS ACTIVIDADES ARTISTICAS Y CULTURALES						
5.231.005 GASTOS CORRIENTES						
5.231.112 PERSONAL ADMINISTRATIVO (REGIMEN PUBLICO)				241 025		241 025
5.231.113 PERSONAL CON CONTRATO A PLAZO FIJO (REGIMEN LABORAL)				241 325		241 325
5.231.121 OBREROS CON CONTRATO A PLAZO FIJO				108 824		108 824
5.231.157 OBREROS CON CONTRATO A PLAZO FIJO				61 917		61 917
5.231.173 AGUIAHITOS				15 072		15 072
5.231.232 BONIFICACION POR ESCOLARIDAD				33 270		33 270
				94 303		94 303
				84 303		84 303
				16 000		16 000
				534		534
				47 286		47 286
				14 866		14 866
					8 300	8 300
					38 799	38 799
					4 000	4 000
					270 182	270 182
					279 103	279 103
					108 824	108 824
					61 917	61 917
					6 576	6 576
					71 000	71 000
					6 038	6 038
					1 000	1 000
					143 000	143 000
					280	280
					8 000	8 000
					63 418	63 418
					5 547	5 547
					205 977	205 977
					606 832	606 832
					293 643	293 643
					127 031	127 031
					22 579	22 579
					47 105	47 105
					18 352	18 352



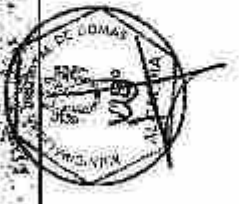


Fecha: 18/12/2017  
 Hora: 17:32:10  
 Página: 24 de 25

PROCESO PRESUPUESTARIO DEL SECTOR PÚBLICO  
 APROBACIÓN INSTITUCIONAL DEL PRESUPUESTO DE LOS GOBIERNOS LOCALES PARA EL AÑO FISCAL 2018  
 DETALLE DEL GASTO  
 (En Soles)

DEPARTAMENTO: 15 LIMA  
 PROVINCIA: 01 LIMA  
 DISTRITO: 10 MUNICIPALIDAD DISTRITAL DE COMAS (D01258)

CATEGORÍA PRESUPUESTAL	PROGRAMA	PRODUCTO / PROYECTO	ACTIVIDAD / ACCIONES DE INVERSIÓN / OBRA	400 RECURSOS ORDINARIOS	07 FONDO DE COMPENSACION MUNICIPAL	08 IMPUESTOS MUNICIPALES	09 RECURSOS DIRECTAMENTE RECAUDADOS	18 CANON Y SOBRECANON REGALIAS, RENTA DE BARRANCO Y PARTICIPACIONES	TOTAL
CG	ESP.			5,049	1,335	13,005	25,405		25,405
				7,291	1,335	1,800	10,426		10,426
					6,812	5,872	21,684		21,684
						737	731		731
					14,940	825	16,765		16,765
						30,000	30,000		30,000
						36,213	36,213		36,213
						2,983	2,983		2,983
						151,437	151,437		151,437
						131,437	131,437		131,437
						21,487	21,487		21,487
						17,100	17,100		17,100
				4,547,000			4,547,000		4,547,000
				4,547,056			4,547,056		4,547,056
				6,547			6,547		6,547
				2,216			2,216		2,216
				1,558			1,558		1,558
				482			482		482
						2,466	2,466		2,466
						4,140	4,140		4,140
						107	107		107
						86	86		86
						1,400	1,400		1,400
						500	500		500
						4,040	4,040		4,040
						20,200	20,200		20,200
				4,378			4,378		4,378



- 5.2.1.9.3.7 BONIFICACION ADICIONAL POR VACACIONES
- 5.2.1.9.3.8 OTRAS OCASIONALES
- 5.2.1.9.3.5 CONTRIBUCIONES A ESSALUD
- 5.2.1.9.3.1 ALIMENTOS Y BEBIDAS PARA CONSUMO HUMANO
- 5.2.1.9.3.9 DE OTROS BIENES Y SERVICIOS
- 5.2.1.9.3.2 PROPINAS PARA FACEDERES
- 5.2.1.9.3.6 SERVICIOS DIVERSOS
- 5.2.1.9.3.1 CONTRATO ADMINISTRATIVO DE SERVICIOS
- 5.2.1.9.3.2 CONTRIBUCIONES A ESSALUD DE C.A.S.
- 5.00195 TRANSFERENCIAS DE RECURSOS PARA EL PROGRAMA DE COMPLEMENTACION ALIMENTARIA
- 5.2.1.1.1.2 PERSONAL ADMINISTRATIVO NOMBRADO (PERFORMER PUBLICO)
- 5.2.1.1.1.3 PERSONAL CON CONTRATO A PLAZO FIJO (REQUIMEN LABORAL)
- 5.2.1.1.1.2 AGUINALDOS
- 5.2.1.1.1.3 BONIFICACION POR ESCOLARIDAD
- 5.2.1.1.1.3 BONIFICACION ADICIONAL POR VACACIONES
- 5.2.1.1.1.3 OTRAS OCASIONALES
- 5.2.1.1.1.3 CONTRIBUCIONES A ESSALUD
- 5.2.2.1.1.2 GASTOS DE SERVICIO Y LUJO DEL PERSONAL ACTIVO
- 5.2.1.1.1.1 ALIMENTOS Y SERVICIOS PARA CONSUMO HUMANO
- 5.2.1.1.1.1 COMBUSTIBLES Y CARBURANTES
- 5.2.1.1.1.3 LUBRICANTES, GRASAS Y ACEITES
- 5.2.1.1.1.1 REPUESTOS Y ACCESORIOS
- 5.2.1.1.1.1 PAPEL, BARRA EN GENERAL, UTILERIA Y MATERIALES DE OFICINA
- 5.2.1.1.1.1 OFICINA BIENES
- 5.2.1.1.1.3 OTROS GASTOS
- 5.2.1.1.1.1 SERVICIOS DIVERSOS
- 5.2.1.1.1.1 CONTRATO ADMINISTRATIVO DE SERVICIOS

PROCESO PRESUPUESTARIO DEL SECTOR PÚBLICO  
 APROBACIÓN INSTITUCIONAL DEL PRESUPUESTO DE LOS GOBIERNOS LOCALES PARA EL AÑO FISCAL 2018  
 DETALLE DEL GASTO  
 (En Soles)

DEPARTAMENTO: 15 LIMA  
 PROVINCIA: 01 LIMA  
 DISTRITO: 13 MUNICIPALIDAD DISTRITAL DE COMAS (301258)

CG ESP.	RECURSOS ORDINARIOS	FONDO DE COMPENSACION MUNICIPAL	IMPUESTOS MUNICIPALES	RECURSOS DIRECTAMENTE RECAUDADOS	18 CANON Y SOBRECANON, REGALIAS, RENTA DE ALQUILANOS Y PARTICIPACIONES	TOTAL
5.2.2.4.2.2	CONTRIBUCION A ESSALUD DE L.A.S.					6.549
5.2.4.1.1.2	A OTRAS UNIDADES DEL GOBIERNO LOCAL					4.947.068
6	GASTOS DE CAPITAL		360			360
8.1.6.3.2.8.09	MAQUINARIAS, HERRAMIENTAS Y MOBILIARIOS DE OTRAS INSTALACIONES		360			360
8.00127	TRANSFERENCIA FINANCIERA PARA SUBSIDIOS A COMEDORES POPULARES					973.875
8	GASTOS CORRIENTES					973.875
5.2.4.1.3.5	A OTRAS UNIDADES DEL GOBIERNO LOCAL	20.108.111	34.272.345	39.617.445	561.286	107.361.197
<b>TOTAL</b>						

MUNICIPALIDAD DISTRITAL DE COMAS  
 OFICINA DE PLANEACION  
 PRESUPUESTO Y FINANCIACION

VERIDIANA GRACIELA BATTON-RINOCO  
 GERENTE

Jefe de la Oficina de Planeación  
 y Presupuesto

MUNICIPALIDAD DISTRITAL DE COMAS  
 AUGUSTO SANDOVAL REATEGUI  
 JEFE MUNICIPAL



PROCESO PRESUPUESTARIO DEL SECTOR PÚBLICO  
 APROBACIÓN INSTITUCIONAL DEL PRESUPUESTO DE LOS GOBIERNOS LOCALES PARA EL AÑO FISCAL 2018  
 DETALLE DEL GASTO

(En Soles)

DEPARTAMENTO: 15 LIMA  
 PROVINCIA: 31 LIMA  
 DISTRITO: 10 MUNICIPALIDAD DISTRITAL DE COMAS (801259)

CATEGORÍA PRESUPUESTAL	RECURSOS ORDINARIOS	RECURSOS DIRECTAMENTE RECAUDADOS	RECURSOS DETERMINADOS	TOTAL
PROGRAMA				
PRODUCTO / PROYECTO				
ACTIVIDAD / ACCIONES DE INVERSIÓN / OBRA				
CG				
ESP.				

PROGRAMAS PRESUPUESTALES	1 907 053	6 799 130	19 771 480	34 477 663
0010 TBC-VENECIA	1 907 053			1 907 053
2.10001 PERSONAS AFECTADAS CON TUBERCULOSIS RECIBEN APOYO NUTRICIONAL	1 907 053			1 907 053
5.00015 BRINDAR APOYO NUTRICIONAL A LAS PERSONAS AFECTADAS POR TUBERCULOSIS	1 907 053			1 907 053
5 GASTOS CORRIENTES	1 907 053			1 907 053
5.22.211 ALIMENTOS PARA PROGRAMAS SOCIALES	1 907 053	4 073 660	2 471 731	8 451 443
0030 REDUCCION DE DELITOS Y FALTAS QUE AFECTAN LA SEGURIDAD CIUDADANA		3 018 276	1 018 438	4 036 714
3.00026 PATRULLAJE POR SECTOR		3 018 276	1 018 438	4 036 714
5.00415 PATRULLAJE MUNICIPAL POR SECTOR - SERENAZGO		3 018 276	1 018 438	4 036 714
5 GASTOS CORRIENTES		3 018 276	1 018 438	4 036 714
5.21.112 PERSONAL ADMINISTRATIVO INCAMBIO (REGIMEN PUBLICO)		113 203	113 203	226 406
5.21.113 PERSONAL CON CONTRATO A PLAZO FIJO (REGIMEN LABORAL)		18 229	18 229	36 458
5.21.111 OBREROS PERMANENTES		307 338	307 338	614 676
5.21.121 OBREROS CON CONTRATO A PLAZO FIJO		14 811	14 811	29 622
5.21.101 GRATIFICACIONES		1 273	1 273	2 546
5.21.123 ASIGNACION POR CURSAR 25 O 30 AÑOS		34 073	34 073	68 146
5.21.122 BONIFICACION ADICIONAL POR VACACIONES		15 126	15 126	30 252
5.21.109 OTRAS DICASIONALES		64 512	64 512	129 024
5.21.115 OTRAS RETRIBUCIONES EN ESPECIE		7 690	7 690	15 380
5.21.118 CONTRIBUCIONES A ESSALUD		26 514	26 514	53 028
5.21.111 ALIMENTOS Y BEBIDAS PARA CONSUMO HUMANO		1 834	1 834	3 668
5.21.121 COMBUSTIBLES Y CARBURANTES		9 325	9 325	18 650
5.21.125 LUBRICANTES, GRASAS Y ARMES		3 265	3 265	6 530
5.21.111 RESPUESTOS Y ACCESORIOS		3 05	3 05	6 100
5.21.112 PAPELERA EN GENERAL, UTILES Y MATERIALES DE OFICINA		3 388	3 388	6 776
5.21.111 DE VEHICULOS		152	152	304
5.21.211 SERVICIO DE SUMINISTRO DE ENERGIA ELECTRICA		37 738	37 738	75 476
5.21.214 SERVICIO DE IMPRESIONES, ENCUADERACION Y EMPASTADO		3 774	3 774	7 548

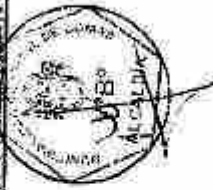


PROCESO PRESUPUESTARIO DEL SECTOR PÚBLICO  
 APROBACIÓN INSTITUCIONAL DEL PRESUPUESTO DE LOS GOBIERNOS LOCALES PARA EL AÑO FISCAL 2018  
 DETALLE DEL GASTO

(En Soles)

DEPARTAMENTO: 15 LIMA  
 PROVINCIA: 01 LIMA  
 DISTRITO: 10 MUNICIPALIDAD DISTRITAL DE COMAS (2012391)

CATEGORÍA PRESUPUESTAL - PROGRAMA PRODUCTO / PROYECTO ACTIVIDAD / ACCIONES DE INVERSIÓN / OBRA	RECURSOS ORDINARIOS	RECURSOS DIRECTAMENTE RESERVADOS	RECURSOS DETERMINADOS	TOTAL
CG ESP.				
4.23.2.4.1.3 DE VEHICULOS			188 000	188 000
5.23.7.1.1.0 SERVICIOS DIVERSOS			4 543	4 543
5.23.2.4.1 CONTRATO ADMINISTRATIVO DE SERVICIOS			1 075 792	1 075 792
5.23.2.6.1.2 CONTRIBUCIONES A SALUD DE C.A.B.			62 202	62 202
3.0005 COMUNIDAD ORGANIZADA A FAVOR DE LA SEGURIDAD CIUDADANA			520 235	1 004 283
6.00416 COMUNIDAD RECIBE ACCIONES DE PREVENCIÓN EN EL MARCO DEL PLAN DE SEGURIDAD CIUDADANA			525 230	1 529 528
4 GASTOS CORRIENTES			624 235	1 529 528
5.2.1.1.1.2 PERSONAL ADMINISTRATIVO HOMERADO (REGIMEN PUBLICO)			52 187	52 187
5.2.1.1.1.8 PERSONAL CON CONTRATO A PLAZO FIJO (REGIMEN LABORAL)			61 051	61 051
6.2.1.1.1.1 SERVICIOS PREPAGADOS			36 679	36 679
8.2.1.1.2.1 SERVICIOS CON CONTRATO A PLAZO FIJO			488 608	488 608
8.2.1.1.2.2 BONIFICACION POR ESCOLARIDAD			7 514	7 514
8.2.1.1.2.3 COMPENSACION POR TIEMPO DE SERVICIOS (CTS)			16 792	16 792
8.2.1.1.2.4 ASIGNACION POR CUMPLIR 25 O 30 AÑOS			730	730
8.2.1.1.2.5 COMPENSACION VACACIONAL (VACACIONES TRUUCAS)			24 374	24 374
8.2.1.1.2.6 OTRAS OCASIONALES			6 800	6 800
8.2.1.1.2.7 DONACIONES A ESSALUD			20 000	20 000
8.2.1.1.2.8 ALIMENTOS Y BEBIDAS PARA CONSUMO HUMANO			797	797
8.2.3.1.2.1 CALZADO			17 500	17 500
8.2.3.1.2.2 COMBUSTIBLES Y CARBURANTES			70 307	70 307
8.2.3.1.2.3 GASES			55 674	55 674
8.2.3.1.2.4 LUBRICANTES, LUBRIFICANTES Y ACEITES			10 805	10 805
8.2.3.1.2.5 OTROS BIENES			80 050	80 050
8.2.3.1.2.6 OTROS GASTOS			863	863
8.2.3.1.2.7 SERVICIO DE IMPRESIONES, EXCLADERNACION Y EMPAQUETADO			46 759	46 759
8.2.3.1.2.8 SERVICIOS DIVERSOS			15 025 538	15 025 538
8.2.3.1.2.9 SERVICIOS DIVERSOS			11 619 929	11 619 929
0028 GESTION INTEGRAL DE RESIDUOS SOLIDOS			1 543	30 302
3.0005 ENTIDADES CON SISTEMA DE GESTION INTEGRAL DE RESIDUOS SOLIDOS			10 034 504	20 381 043
			11 480 104	20 100 723



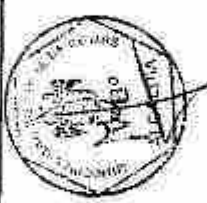
0000015

PROCESO PRESUPUESTARIO DEL SECTOR PÚBLICO  
 APROBACIÓN INSTITUCIONAL DEL PRESUPUESTO DE LOS GOBIERNOS LOCALES PARA EL AÑO FISCAL 2018  
 DETALLE DEL GASTO

(En Soles)

DEPARTAMENTO: IGLAWA  
 PROVINCIA: 01 LIMA  
 DISTRITO: 10 MUNICIPALIDAD DISTRITAL DE COMAS (901258)

CATEGORIA PRESUPUESTAL	RECURSOS ORDINARIOS	RECURSOS DIRECTAMENTE RECAUDADOS	RECURSOS DETERMINADOS	TOTAL
PROGRAMA				
PRODUCTO / PROYECTO				
ACTIVIDAD / ACCIONES DE INVERSIÓN / OBRA				
CG				
ESP.				
8.00032 MANEJO DE RESIDUOS SÓLIDOS MUNICIPALES	11 018 539		11 480 104	23 100 123
8. GASTOS CORRIENTES	11 819 828	33 837	11 480 124	23 100 123
5. 2.1.1.1.2 PERSONAL ADMINISTRATIVO NOMBRADO (REGIMEN PÚBLICO)	33 837		75 059	108 736
5. 2.1.1.1.3 PERSONAL CON CONTRATO A PLAZO FIJO (REGIMEN LABORAL)			14 804	14 804
5. 2.1.1.1.1 OBREROS PERMANENTES	3 257		1 048 909	1 048 909
5. 2.1.1.1.2 OBREROS CON CONTRATO A PLAZO FIJO	1 195 578		1 223 114	2 148 642
5. 2.1.1.1.1 GRATIFICACIONES	926 360		4 340	5 715
5. 2.1.1.1.3 BONIFICACION POR ESCOLARIDAD	1 175		382 443	382 443
5. 2.1.1.1.2 COMPENSACION POR TIEMPO DE SERVICIOS (CTS)	4 720		137 335	137 335
5. 2.1.1.1.1 ASIGNACION POR CUMPLIR 75 O 30 AÑOS	136 423		2 200	2 200
5. 2.1.1.1.2 BONIFICACION ADICIONAL POR VACACIONES	2 200		109 175	109 175
5. 2.1.1.1.3 COMPENSACION VACACIONAL (VACACIONES TRUNCAS)	109 175		2 944	2 944
5. 2.1.1.1.1 OTRAS OCASIONALES	2 944		46 574	46 574
5. 2.1.2.1.1 OTRAS RETRIBUCIONES EN ESPECIE	46 574			
5. 2.1.3.1.1 CONTRIBUCIONES A ERRALUD				
5. 2.1.1.1.1 ALIMENTOS Y RESERVA PARA CONSUMO HUMANO	100 079		63 773	163 352
5. 2.3.1.1.1 VESTUARIO, ACCESORIOS Y PRENDAS DIVERSAS			11 442	11 442
5. 2.3.1.2.1 CALZADO	3 517		90 000	93 517
5. 2.2.1.1.1 COMBUSTIBLES Y CARBURANTES	200 127		29 220	229 220
5. 2.3.1.3.2 GASES			262 512	262 512
5. 2.3.1.3.1 LUBRICANTES, GRASAS Y AFINES	9 086		9 086	9 086
5. 2.0.1.5.1 REPLETOS Y ACCESORIOS	17 670		42 921	60 591
5. 2.2.1.3.1 ASEO, LIMPIEZA Y TENDADOR			17 657	17 657
5. 2.3.1.5.1 ELECTRICIDAD, ILUMINACION Y ELECTRONICA			59 559	59 559
5. 2.3.1.6.1 DE VEHICULOS			5 942	5 942
5. 2.3.1.7.1 DE SEGURIDAD			48 108	48 108
5. 2.3.1.8.1 OTROS BIENES			5 800	5 800
5. 2.3.1.2.1 OTROS GASTOS			10 679	10 679
5. 2.3.1.2.99			73 000	73 000



000054

PROCESO PRESUPUESTARIO DEL SECTOR PÚBLICO  
 APROBACIÓN INSTITUCIONAL DEL PRESUPUESTO DE LOS GOBIERNO LOCALES PARA EL AÑO FISCAL 2018  
 DETALLE DEL GASTO  
 (En Soles)

DEPARTAMENTO: 15 LIMA  
 PROVINCIA: 01 LIMA  
 DISTRITO: 10 MUNICIPALIDAD DISTRITAL DE COMAS (001259)

CATEGORÍA PRESUPUESTAL	RECURSOS ORDINARIOS	RECURSOS DIRECTAMENTE RECAUDADOS	RECURSOS DETERMINADOS	TOTAL
PROGRAMA				
PRODUCTO / PROYECTO				
ACTIVIDAD / ACCIONES DE INVERSIÓN / OBRA				
CG				
ESP.				
5.2.3.2.1.1		7 508 072	7 801 713	15 304 785
5.2.3.2.1.2	SERVICIOS DE LIMPIEZA E HIGIENE DE VEHICULOS	72 490		72 490
5.2.3.2.1.3	DE RAQUINMIAS Y EQUIPOS	2 847	8 850	11 697
5.2.3.2.1.4	DE VEHICULOS	95 531	37 420	132 951
5.2.3.2.6.3	SEGURO DE SEGURO ACCIDENTES DE TRANSITO (SOAT)		2 032	2 032
5.2.3.2.7.5	PREMIOS PARA PRACTICANTES		119 088	119 088
5.2.3.2.7.11.99	SERVICIOS DIVERSOS	83 618	83 806	167 424
5.2.3.2.8.1	CONTRATO ADMINISTRATIVO DE SERVICIOS	880 634	188 854	1 069 488
5.2.3.2.8.1.2	CONTRIBUCIONES A ESSALUD DE C.A.B.	42 516	28 615	71 131
5.2.3.2.11.8	PERSONAL CORPO		15 717	15 717
3.0006	CONSUMIDORES CON EDUCACION AMBIENTAL PARA LA PARTICIPACION CIUDADANA EN EL MANEJO DE RESIDUOS SOLIDOS		58 000	58 000
5.0012	DIVISION DE LA EDUCACION AMBIENTAL Y PARTICIPACION CIUDADANA EN EL MANEJO DE RESIDUOS SOLIDOS		58 000	58 000
5	GASTOS CORRIENTES		88 000	88 000
5.2.3.1.5.1.2	PAPELERIA EN GENERAL, UTILES Y MATERIALES DE OFICINA		58 000	58 000
5.2.3.2.7.4.4	SERVICIO DE IMPRESIONES, ENLADORNACION Y EMPASTADO		5 000	5 000
5.2.3.2.7.11.99	SERVICIOS DIVERSOS		8 000	8 000
3.0006	GOBIERNO LOCALES EJECUTAN ACTIVIDADES DE SEGRÉGACION Y RECOLECCION SELECTIVA DE RESIDUOS SOLIDOS		15 000	15 000
2.0043	SEGRÉGACION EN LA FUENTE Y RECOLECCION SELECTIVA DE RESIDUOS SOLIDOS MUNICIPALES	238 870	408 010	646 880
4	GASTOS CORRIENTES	206 917	468 310	675 227
5.2.3.2.1.1	VESTUARIO, ACCESORIOS Y PRENDAS DIVERSAS	306 610	465 310	771 920
5.2.3.1.5.1	COMBUSTIBLES Y CARBURANTES		8 470	8 470
5.2.3.1.5.3	LUBRICANTES, GRASAS Y AJINES	18 267		18 267
5.2.3.1.5.7	PAPELERIA EN GENERAL, UTILES Y MATERIALES DE OFICINA	3 300		3 300
5.2.3.1.9.1.99	UTROS BIENES		9 800	9 800
5.2.3.2.7.4	SERVICIO DE IMPRESIONES, ENLADORNACION Y EMPASTADO		18 500	18 500
5.2.3.2.7.11	DE EDUCACIONES, OFICINAS Y ESTRUCTURAS		10 000	10 000
5.2.3.2.7.11	CONSULTORIAS	25 000	20 000	45 000

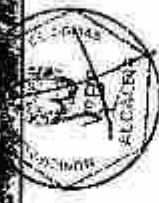


000053

PROCESO PRESUPUESTARIO DEL SECTOR PÚBLICO  
 APROBACIÓN INSTITUCIONAL DEL PRESUPUESTO DE LOS GOBIERNOS LOCALES PARA EL AÑO FISCAL 2018  
 DETALLE DEL GASTO  
 (En Soles)

DEPARTAMENTO: 15 - LIMA  
 PROVINCIA: 01 - LIMA  
 DISTRITO: 10 - MUNICIPALIDAD DISTRITAL DE COMAS (301259)

CATEGORIA PRESUPUESTAL	RECURSOS ORDINARIOS	RECURSOS DIRECTAMENTE RECAUDADOS	RECURSOS DETERMINADOS	TOTAL
PROGRAMA				
PRODUCTO / PROYECTO				
ACTIVIDAD / ACCIONES DE INVERSION / OBRA				
CG				
ESP				
5. 2.3.2.7.2.98 OTROS SERVICIOS SIMILARES	25 000			25 000
5. 2.3.2.7.52 PROFINAN PARA PRACTICANTES	10 000		5 300	15 000
5. 2.3.2.7.1.99 SERVICIOS TÉCNICOS		125 000	100 000	1 300 000
5. 2.3.2.8.1.1 GOBIERNO ADMINISTRATIVO DE SERVICIOS		117 344	165 000	310 000
0041 MEJORA DE LA INOCUIDAD AGROALIMENTARIA		117 344	218 843	337 887
3.0004 ACTORES DE LA CADENA AGROALIMENTARIA APLICANDO BUENAS PRACTICAS DE PRODUCCION, MANEJO, PROCESAMIENTO, ALMACENAMIENTO Y DISTRIBUCION		117 344	218 843	337 887
5.10131 VIGILANCIA SANITARIA DE ALIMENTOS AGROPECUARIOS PRIMARIOS Y PENSOS		117 344	218 843	337 887
5. 2.3.2.8.1.2 CONTRIBUCIONES A ESSALUD DE C.A.S.		5 000	9 000	16 000
8 GASTOS DE CAPITAL				
6. 2.3.2.9.85 MAQUINARIAS, EQUIPOS Y MOBILIARIOS DE OTRAS INSTALACIONES				
0068 REDUCCION DE VULNERABILIDAD Y ATENCION DE EMERGENCIAS POR DESASTRES				
3.00003 ACCIONES COMUNES				
5.00458 DESARROLLO DE INSTRUMENTOS ESTRATEGICOS PARA LA GESTION DEL RIESGO DE DESASTRES				
5. 2.3.2.2.4 SERVICIO DE IMPRESIONES, INCUALINACION Y EMPASTADO				
5. 2.3.2.2.19 OTROS SERVICIOS SIMILARES				
5. 2.3.2.7.52 PROFINAN PARA PRACTICANTES				
5. 2.3.2.7.11.98 SERVICIOS DIVERSOS				
5. 2.3.2.8.1.1 GOBIERNO ADMINISTRATIVO DE SERVICIOS				
5. 2.3.2.8.1.2 CONTRIBUCIONES A ESSALUD DE C.A.S.				
0.00073 CAPACIDAD INSTALADA PARA LA PREPARACION Y RESPUESTA FRENTE A EMERGENCIAS Y DESASTRES				
5.09681 ADMINISTRACION Y ALMACENAMIENTO DE KITS PARA LA ASISTENCIA TRENTE				
	117 344	1 000	11 500	127 844
	1 004			1 004
	26 850			26 850
	81 000			81 000
	5 000			5 000
	9 000			9 000
	80 000			80 000
	80 000			80 000
	1 237 850			1 237 850
	871 475			871 475
	95 498			95 498
	36 458			36 458
	45 378			45 378
	9 000			9 000
	1 125			1 125
	2 100			2 100
	38 987			38 987
	1 948			1 948
	78 471			78 471
	84 876			84 876
	12 000			12 000
	1 125			1 125
	2 100			2 100
	81 170			81 170
	3 145			3 145
	87 347			87 347
	87 395			87 395




PROCESO PRESUPUESTARIO DEL SECTOR PÚBLICO  
 APROBACIÓN INSTITUCIONAL DEL PRESUPUESTO DE LOS GOBIERNOS LOCALES PARA EL AÑO FISCAL 2018  
 DETALLE DEL GASTO

(En Soles)

DEPARTAMENTO: 15 LIMA  
 PROVINCIA: 01 LIMA  
 DISTRITO: 10 MUNICIPALIDAD DISTRITAL DE COMAS (801259)

CATEGORÍA PRESUPUESTAL	RECURSOS ORDINARIOS	RECURSOS DIRECTAMENTE RECAUDADOS	RECURSOS DETERMINADOS	TOTAL
PROGRAMA PRODUCTO / PROYECTO ACTIVIDAD / ACCIONES DE INVERSIÓN / OBRA				
CG				
ESP.				



87 055	84 878	2 219	87 095
37 085	34 878	2 210	37 085
50 000	30 000		50 000
20 252	13 555	3 657	20 252
20 252	13 596	8 657	20 252
3 000	5 000		3 000
8 157	8 157	9 057	14 814
408	408		408
311 705	164 885	146 620	311 705
511 705	164 885	146 620	511 705
351 705	144 215	148 230	351 705
177 000	42 460	134 570	177 000
134 705	123 405	12 300	134 705
6 15 192	218 000	396 532	6 15 192
615 192	219 050	395 562	615 192
615 192	218 698	395 812	615 192
152 641	72 854	119 787	152 641
35 294	28 416	25 849	35 294
1 220	1 220		1 220
400	400		400
53 140	2 638	50 317	53 140
17 008	8 406	10 026	17 008
1 730	1 220		1 730
16 731	1 214	15 567	16 731
12 740	1 782	10 980	12 740
20 246	7 065	13 177	20 246

000051

- A EMERGENCIAS Y DESASTRES
- B GASTOS CORRIENTES
- 5.2.3.1.1.1 VESTUARIO ACCESORIOS Y PRENDAS DIVERSAS
- 5.2.3.1.9.1.99 OTROS BIENES
- 5.00551 DESARROLLO DE LOS CENTROS Y ESPACIOS DE MONITOREO DE EMERGENCIAS Y DESASTRES
- B GASTOS CORRIENTES
- 5.2.3.2.1.1.35 SERVICIOS DIVERSOS
- 5.2.3.2.6.1.1 CONTRATO ADMINISTRATIVO DE SERVICIOS
- 5.2.3.2.6.1.2 CONTRIBUCIONES A LA SALUD DE LAS
- 3.00073 DESARROLLO DE MEDIDAS DE INTERVENCIÓN PARA LA PROTECCIÓN FÍSICA FRENTE A PELIGROS
- 5.00555 MANTENIMIENTO DE CAUCES, ORENANJES Y ESTRUCTURAS DE SEGURIDAD FÍSICA FRENTE A PELIGROS
- B GASTOS CORRIENTES
- 5.2.3.1.3.3 DE CONSTRUCCIÓN Y MÁQUINAS
- 5.2.3.2.5.1.4 DE MAQUINARIA Y EQUIPOS
- 3.00973 EDIFICACIONES SEGURAS ANTE EL RIESGO DE DESASTRES
- 4.00666 INSPECCIÓN DE EDIFICACIONES PARA LA SEGURIDAD Y EL CONTROL URBANO
- B GASTOS CORRIENTES
- 5.2.1.1.1.2 PERSONAL ADMINISTRATIVO NOMBRADO (REGIMEN PÚBLICO)
- 5.2.1.1.1.3 PERSONAL CON CONTRATO A PLAZO FIJO (REGIMEN LABORAL GRATIFICACIONES)
- 5.2.1.1.9.1.2 AGUINALDOS
- 5.2.1.1.9.1.5 BONIFICACION POR ESCOLARIDAD
- 5.2.1.1.9.2 BONIFICACION ADICIONAL POR VACACIONES
- 5.2.1.1.9.3 COMPENSACION VACACIONAL (VACACIONES TRUNCAS)
- 5.2.1.1.9.99 OTRAS OCASIONALES
- 5.2.1.2.1.1.99 OTRAS RETRIBUCIONES EN ESPECIE
- 5.2.1.3.1.1.5 CONTRIBUCIONES A ESSALUD



Fecha: 18/02/2017  
 Hora: 17:12:33  
 Página: 7 de 26

**PROCESO PRESUPUESTARIO DEL SECTOR PÚBLICO  
 APROBACIÓN INSTITUCIONAL DEL PRESUPUESTO DE LOS GOBIERNOS LOCALES PARA EL AÑO FISCAL 2018  
 DETALLE DEL GASTO**

(En Soles)

CATEGORIA PRESUPUESTAL	PROGRAMA	PRODUCTO / PROYECTO	ACTIVIDAD / ACCIONES DE INVERSIÓN / OBRA	RECURSOS ORDINARIOS	RECURSOS DIRECTAMENTE RECAUDADOS	RECURSOS DETERMINADOS	TOTAL
<b>DEPARTAMENTO: LIMA</b> <b>PROVINCIA: 01 LIMA</b> <b>DISTRITO: 10 MUNICIPALIDAD DISTRITAL DE COMAS (301749)</b>							
<b>CG</b>							1,361
<b>ESP.</b>							10,380
5.2.3.1.1.1	ALIMENTOS Y BEBIDAS PARA CONSUMO HUMANO						39,059
5.2.3.1.1.1.0	OTROS BIENES						7,673
5.2.3.2.2.4	SERVICIO DE IMPRESIONES, ENCUADERNACION Y EMPASTADO						56,051
5.2.3.2.6.1.1	CONTRATO ADMINISTRATIVO DE SERVICIOS						50,051
5.2.3.2.8.1.2	CONTRIBUCIONES A ESSALUD DE C.A.S.						24,075
<b>2.0073 - POBLACION CON PRACTICAS SEGURAS PARA LA RESILIENCIA</b>							
<b>5.0043 - ORGANIZACION Y ENTRENAMIENTO DE COMUNIDADES EN HABILIDADES FRENTA AL RIESGO DE DESASTRES</b>							
<b>5. GASTOS CORRIENTES</b>							
5.2.3.1.1.1.2	PENSIONAL ADMINISTRATIVO NOMBRADO (REGIMEN PUBLICO)						14,580
5.2.3.1.1.1.3	PERSONAL CON CONTRATO A PLAZO FIJO (INCLUIENDO LABORAL)						5,025
5.2.3.1.1.1.6	CONTRIBUCIONES A ESSALUD						1,503
5.2.3.1.2.1.1	VESTUARIO, ACCESORIOS Y PREMIAS DIVERSAS						24,075
5.2.3.3.1.08	DE OTROS BIENES Y ACTIVOS						14,580
5.2.3.7.1.1	CONTRATO ADMINISTRATIVO DE SERVICIOS						15,201
5.2.3.2.0.1.1	CONTRIBUCIONES A ESSALUD - C.A.S.						548
<b>9096 - GESTION DE LA CALIDAD DEL AIRE</b>							
<b>5.0050 - EMPRESAS SUPERVISADAS Y FISCALIZADAS EN EMISIONES ATMOSFERICAS</b>							
<b>5.0061 - SUPERVISION Y FISCALIZACION DE LAS EMISIONES ATMOSFERICAS</b>							
<b>5. GASTOS CORRIENTES</b>							
5.2.3.1.1.2	PAPEL FRIA EN GENERAL, ITALES Y MATERIALES DE OFICINA						64,787
5.2.3.1.1.1.0	OTROS BIENES						64,787
5.2.3.2.7.1.09	SERVICIOS DIVERSOS						64,787
<b>9101 - INCREMENTO DE LA PRACTICA DE ACTIVIDADES FISICAS, DEPORTIVAS Y RECREATIVAS EN LA POBLACION PERUBA</b>							
<b>3.0078 - POBLACION OBJETIVO ACCEDER A MASIFICACION DEPORTIVA</b>							
<b>4.0086 - DESARROLLO DE CAMPAÑAS DE MASIFICACION DEPORTIVA A LA POBLACION OBJETO</b>							
<b>5. GASTOS CORRIENTES</b>							
5.2.3.1.08.1.09	OTROS BIENES						20,374
							39,356
							64,037
							64,037
							172,937
							172,937
							172,837
							81,920

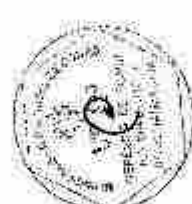


PROCESO PRESUPUESTARIO DEL SECTOR PÚBLICO  
 APROBACIÓN INSTITUCIONAL DEL PRESUPUESTO DE LOS GOBIERNOS LOCALES PARA EL AÑO FISCAL 2018  
 DETALLE DEL GASTO

(En Soles)

DEPARTAMENTO: 15 LIMA  
 PROVINCIA: 01 LIMA  
 DISTRITO: 10 MUNICIPALIDAD DISTRITAL DE COMAS (301258)

CATEGORÍA PRESUPUESTAL	PROGRAMA	PRODUCTO / PROYECTO	ACTIVIDAD / ACCIONES DE INVERSIÓN / OBRA	RECURSOS ORDINARIOS	RECURSOS DIRECTAMENTE RECAUDADOS	RECURSOS DETERMINADOS	TOTAL
CG							
ESP							
5	7.3.2.2.4		SERVICIO DE IMPRESIONES, ENLAIDRAMIENTO Y EMPASTADO			2.400	2.400
5	2.3.2.7.11.88		SERVICIOS DIVERSOS	25.203		26.910	54.175
5	2.3.2.8.1.1		CONTRATO ADMINISTRATIVO DE SERVICIOS	36.630		26.500	59.500
5	2.3.2.8.1.2		CONTRIBUCIONES A FERIA/ALUJE O A.S.	432		422	844
0117			ATENCIÓN OPORTUNA DE NIÑAS, NIÑOS Y ADOLESCENTES EN PRESUNTO ESTADO DE ABANDONO	25.000		1.25.000	50.000
1.00001			NIÑAS, NIÑOS Y ADOLESCENTES EN PRESUNTO ESTADO DE ABANDONO ACCEREN A SERVICIOS DE PROTECCIÓN Y CUIDADO	25.000		1.05.000	130.000
5.00004			OPERADORES GARANTIZAN A NIÑAS, NIÑOS Y ADOLESCENTES EN PRESUNTO ESTADO DE ABANDONO EL ACCESO AL SERVICIO DE PROTECCIÓN Y CUIDADO			15.000	15.000
5	GASTOS CORRIENTES						
5	2.5.1.88.1.95		DIFUSION BICNALS			75.000	75.000
5	2.3.2.7.11.80		SERVICIOS DIVERSOS			25.000	25.000
5.00005			PROTECCION EN ENTORNO FAMILIAR			50.000	50.000
5	GASTOS CORRIENTES						
5	2.3.3.2.4.4		SERVICIO DE IMPRESIONES ENLAIDRAMIENTO Y EMPASTADO	25.000		64.000	70.000
5	2.3.2.7.11.89		SERVICIOS DIVERSOS	25.000		25.000	50.000
0142			ACCESO DE PERSONAS ADULTAS MAYORES A SERVICIOS ESPECIALIZADOS			50.000	50.000
3.00027			PERSONAS ADULTAS MAYORES ATENDIDAS INVOLUCRANDO AL ENTORNO FAMILIAR Y SOCIAL	25.995		103.000	128.995
5.00061			PERSONAS ADULTAS MAYORES RECIBEN SERVICIOS PARA PREVENIR CONDICIONES DE RIESGO	55.863		100.000	155.863
5	GASTOS CORRIENTES						
5	2.5.1.5.1.1		REPERIENDOS Y ACCESORIOS	85.895		100.000	185.895
5	2.3.1.88.1.89		DIFUSION BIFNES			64.000	64.000
5	2.3.2.2.4.4		SERVICIO DE IMPRESIONES ENLAIDRAMIENTO Y EMPASTADO	62.795		33.164	95.959
5	2.3.2.7.11.88		SERVICIOS DIVERSOS			6.500	6.500
ACCIONES CENTRALES							
900			ACCIONES CENTRALES				
3.00009			SIN PRODUCTO	7.130.254		35.304	7.165.558
5.00008			PLANEAMIENTO Y PRESUPUESTO	7.130.254		13.248.255	20.378.509
				1.130.254		13.548.980	14.679.234
				1.130.254		15.516.064	16.646.318
				904.262		489.410	1.393.672



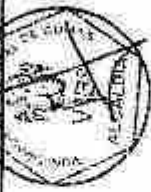
000049

PROCESO PRESUPUESTARIO DEL SECTOR PÚBLICO  
 APROBACION INSTITUCIONAL DEL PRESUPUESTO DE LOS GOBIERNOS LOCALES PARA EL AÑO FISCAL 2018

DETALLE DEL GASTO  
 (En Soles)

DEPARTAMENTO: ES LIMA  
 PROVINCIA: 01 LIMA  
 DISTRITO: 10 MUNICIPALIDAD DISTRITAL DE COMAS (S07259)

CATEGORIA PRESUPUESTAL PROGRAMA PRODUCTO / PROYECTO ACTIVIDAD / ACCIONES DE INVERSION / OBRA	RECURSOS ORDINARIOS	RECURSOS DIRECTAMENTE RECAUDADOS	RECURSOS DETERMINADOS	TOTAL
CG				
ESP.				
<b>6 GASTOS CORRIENTES</b>		604 382	406 418	990 790
6.2.1.1.1.1 PERSONAL ADMINISTRATIVO NOMBRADO (REGIMEN PUBLICO)		181 845	210 322	392 167
6.2.1.1.1.2 PERSONAL CON INVITO A PLAZO FIJO (REGIMEN LABORAL)		10 112	10 110	20 220
6.2.1.1.1.3 AGUINALDOS			65 044	65 044
6.2.1.1.3.15 REUNIFICACION POR ESCOLARIDAD		843	76 259	77 104
6.2.1.1.3.1 ASIGNACION POR CUMPLIR 25 O 30 AÑOS			6 194	6 194
6.2.1.1.3.2 BENEFICACION ADICIONAL POR VACACIONES		10 326	22 428	32 755
6.2.1.1.3.3 COMPENSACION VACACIONAL (MADRIDINES TRUNCAS)		3 382		3 382
6.2.1.1.3.86 OTRAS OCASIONALES		2 953		2 953
6.2.1.3.1.1 CONTRIBUCIONES A ESSALUD		17 662	17 462	35 124
6.2.1.3.1.1 ALIMENTOS Y BEBIDAS PARA CONSUMO HUMANO			2 000	2 000
6.2.1.3.1.2 PAPELERIA EN GENERAL, UTILES Y MATERIALES DE OFICINA			4 000	4 000
6.2.3.2.2.20 OTROS GASTOS			1 957	1 957
6.2.3.2.4.4 SERVICIO DE IMPRESIONES, ENCUADERNACION Y EMPASAJE			1 863	1 863
6.2.3.2.7.1.94 SERVICIOS DIVERSOS		11 803	43	11 845
6.2.3.2.8.1.2 CON INVITO ADMINISTRATIVO DE SERVICIOS		258 980	118 436	375 427
6.2.3.2.8.1.2 CONTRIBUCIONES A ESSALUD DE C.A.B.		7 781	2 419	9 700
6.2.3.2.8.1.2 CONTRIBUCIONES A ESSALUD DE C.A.B.		423 113	408 552	851 665
<b>4.0000 CONDUCCION Y ORIENTACION SUPERIOR</b>		423 113	488 882	911 995
<b>6 GASTOS CORRIENTES</b>		76 300	74 300	150 600
6.2.1.1.1.1 FUNCIONARIOS ELEGIDOS POR EFECTOS POLITICA			1 100	1 100
6.2.1.3.1.7 AGUINALDOS			5 926	5 926
6.2.1.3.1.3 BONIFICACION POR ESCOLARIDAD			3 926	3 926
6.2.1.3.2.2 BONIFICACION ADICIONAL POR VACACIONES			1 869	1 869
6.2.1.3.3.86 OTRAS OCASIONALES		37	268 350	268 387
6.2.1.3.10.1.2 DIETAS DE SERVIDORES Y CONSEJEROS		259 530		259 530
6.2.1.3.1.1.5 CONTRIBUCION A ESSALUD		5 667	5 967	11 634
6.2.3.1.90.1.90 OTROS BICHES			800	800
6.2.3.2.3.08 OTROS SERVICIOS DE COMUNICACION		1 026		1 026



000048

Fecha: 18/12/2017  
Hora: 17:13:38  
Página: 16 de 25

PROCESO PRESUPUESTARIO DEL SECTOR PÚBLICO  
APROBACIÓN INSTITUCIONAL DEL PRESUPUESTO DE LOS GOBIERNOS LOCALES PARA EL AÑO FISCAL 2018  
DETALLE DEL GASTO  
(En Soles)

DIRECCIÓN GENERAL DE PRESUPUESTO PÚBLICO - VIG  
Sede: Ministerio de Economía y Finanzas  
Vigente: 01/01/2017

DEPARTAMENTO: 15 LIMA  
PROVINCIA: 01 LIMA  
DISTRITO: 10 MUNICIPALIDAD DISTRITAL DE COMAS (301269)

CATEGORÍA PRESUPUESTAL	RECURSOS ORDINARIOS	RECURSOS DIRECTAMENTE RECAUDADOS	RECURSOS DETERMINADOS	TOTAL
CG			13,050	13,050
ESP.				
5.2.3.2.2.2. ASERVOCIAS	4,700			4,700
5.2.3.2.7.1.99. SERVICIOS DIVERSOS	28,260		6,508	34,768
5.2.3.2.8.1.1. CONTRATO ADMINISTRATIVO DE SERVICIOS	1,981		608	2,402
5.2.3.2.8.1.7. CONTRIBUCIONES A SESIÓN DE C.A.S.	5,260,007		11,074,695	16,334,702
5.00000 - GESTION ADMINISTRATIVA	5,266,067		10,551,243	15,817,310
5.2.1.1.1.2. PERSONAL PERMANENTE	570,583		690,198	1,260,781
5.2.1.1.1.3. PERSONAL CON CONTRATO A PLAZO (RENTIMEN LABORAL)	504,920		328,308	833,228
5.2.1.1.8.1.1. SERVIDORES PERMANENTES	90,445		84,812	175,257
5.2.1.1.8.2.1. SERVIDORES CON CONTRATO A PLAZO FIJO	167,000			167,000
5.2.1.1.8.2.2. SERVIDORES CON CONTRATO A PLAZO FIJO	100,000		28,820	128,820
5.2.1.1.8.2.3. SERVIDORES CON CONTRATO A PLAZO FIJO	140,000		23,552	163,552
5.2.1.1.8.2.4. SERVIDORES CON CONTRATO A PLAZO FIJO	26,608		9,451	36,059
5.2.1.1.8.2.5. SERVIDORES CON CONTRATO A PLAZO FIJO	114,006		13,482	127,488
5.2.1.1.8.2.6. SERVIDORES CON CONTRATO A PLAZO FIJO	10,000		34,082	44,082
5.2.1.1.8.2.7. SERVIDORES CON CONTRATO A PLAZO FIJO	7,999		27,908	35,907
5.2.1.1.8.2.8. SERVIDORES CON CONTRATO A PLAZO FIJO			44,370	44,370
5.2.1.1.8.2.9. SERVIDORES CON CONTRATO A PLAZO FIJO	125,585		13,415	138,999
5.2.1.1.8.2.10. SERVIDORES CON CONTRATO A PLAZO FIJO			50,860	50,860
5.2.1.1.8.2.11. SERVIDORES CON CONTRATO A PLAZO FIJO	50,848		135,710	186,558
5.2.1.1.8.2.12. SERVIDORES CON CONTRATO A PLAZO FIJO			2,777,640	2,777,640
5.2.1.1.8.2.13. SERVIDORES CON CONTRATO A PLAZO FIJO	107,457		147,616	255,073
5.2.1.1.8.2.14. SERVIDORES CON CONTRATO A PLAZO FIJO	11,077		5,304	16,381
5.2.1.1.8.2.15. SERVIDORES CON CONTRATO A PLAZO FIJO	73,325		1,639	74,964
5.2.1.1.8.2.16. SERVIDORES CON CONTRATO A PLAZO FIJO	8,000		34,845	42,845
5.2.1.1.8.2.17. SERVIDORES CON CONTRATO A PLAZO FIJO			37,307	37,307
5.2.1.1.8.2.18. SERVIDORES CON CONTRATO A PLAZO FIJO	312			312
5.2.1.1.8.2.19. SERVIDORES CON CONTRATO A PLAZO FIJO	3,700			3,700




Fecha : 18/11/2017  
Hora : 17:12:35  
Página : 11 de 25

PROCESO PRESUPUESTARIO DEL SECTOR PÚBLICO  
APROBACIÓN INSTITUCIONAL DEL PRESUPUESTO DE LOS GOBIERNOS LOCALES PARA EL AÑO FISCAL 2018  
DETALLE DEL GASTO

(En Soles)

DEPARTAMENTO: 15 LIMA  
PROVINCIA: 01 LIMA  
DISTRITO: 10 MUNICIPALIDAD DISTRITAL DE COMAS (301259)

CATEGORÍA PRESUPUESTAL PROGRAMA PRODUCTO / PROYECTO ACTIVIDAD / ACCIONES DE INVERSIÓN / OBRAS	RECURSOS ORDINARIOS	RECURSOS DIRECTAMENTE RECAUDADOS	RECURSOS DETERMINADOS	TOTAL
5.23.1.11.1 PARA EDIFICIOS Y ESTRUCTURAS	14 270	9 273	22 498	
5.23.1.11.1.01 OTROS BIENES	10 201	504 841	515 192	
5.23.1.11.1.01.01 SERVICIO DE SUMINISTRO DE ENERGIA ELÉCTRICA	10 100	75 366	85 466	
5.23.1.11.1.01.01.01 SERVICIO DE AGUA Y DESAGÜE	7 825	130 573	138 398	
5.23.1.11.1.01.01.01.01 SERVICIO DE TELEFONIA MOVIL	16 080	137 845	153 925	
5.23.1.11.1.01.01.01.01.01 SERVICIO DE TELEFONIA FIJA	15 000	15 000	30 000	
5.23.1.11.1.01.01.01.01.01.01 SERVICIO DE INTERNET	80 000	36 016	116 016	
5.23.1.11.1.01.01.01.01.01.01.01 SERVICIO DE PUBLICIDAD	25 245	25 809	51 054	
5.23.1.11.1.01.01.01.01.01.01.01.01 SERVICIO DE IMPRESIONES ENCUADERNACION Y EMPASTADO	24 233	3 815	28 048	
5.23.1.11.1.01.01.01.01.01.01.01.01.01 SERVICIO DE SEGURIDAD Y VIGILANCIA	1 890	2 800	4 690	
5.23.1.11.1.01.01.01.01.01.01.01.01.01.01 DE EDIFICACIONES, OTCINAS Y ESTRUCTURAS	57 242	44 780	102 022	
5.23.1.11.1.01.01.01.01.01.01.01.01.01.01.01 OTC MAQUINARIAS Y HERRAJES	3 000	1 500	4 500	
5.23.1.11.1.01.01.01.01.01.01.01.01.01.01.01.01 DE OTROS BIENES Y ACTIVOS	9 071	9 700	18 771	
5.23.1.11.1.01.01.01.01.01.01.01.01.01.01.01.01.01.01 CARROS SANITARIOS	2 200	10 500	12 700	
5.23.1.11.1.01.01.01.01.01.01.01.01.01.01.01.01.01.01.01 SEGURO OBLIGATORIO ACCIDENTES DE TRÁNSITO (SOAT)	32 156	1 500	33 656	
5.23.1.11.1.01.01.01.01.01.01.01.01.01.01.01.01.01.01.01.01 ASESORIAS	9 071	11 187	20 258	
5.23.1.11.1.01.01.01.01.01.01.01.01.01.01.01.01.01.01.01.01.01 REALIZADO POR PERSONAS JURIDICAS	2 200	10 500	12 700	
5.23.1.11.1.01.01.01.01.01.01.01.01.01.01.01.01.01.01.01.01.01.01 EL ASISTIMIENTO DE PROGRAMAS INFORMATICOS	32 156	2 300	34 456	
5.23.1.11.1.01.01.01.01.01.01.01.01.01.01.01.01.01.01.01.01.01.01 OTROS SERVICIOS DE INFORMATICA	9 394	1 500	10 894	
5.23.1.11.1.01.01.01.01.01.01.01.01.01.01.01.01.01.01.01.01.01.01.01 ORDENES PARA PRACTICANTEES	9 200	1 500	10 700	
5.23.1.11.1.01 OTROS RELACIONADOS A ORGANIZACION DE EVENTOS	374 427	2 500 532	2 874 959	
5.23.1.11.1.01 SERVICIOS DIVERSOS	1 507 054	61 508	1 568 562	
5.23.1.11.1.01 CONTRATO ADMINISTRATIVO DE SERVICIOS	2 500 532	335 078	2 835 610	
5.23.1.11.1.01 CONTRIBUCIONES A SALUD DE C.A.S.	932 307	51 686	983 993	
5.23.1.11.1.01 MULTAS	51 686	189 575	241 261	
5.23.1.11.1.01 PERSONAL ADMINISTRATIVO	189 575	388 885	578 460	
5.23.1.11.1.01 PERSONAL OBRERO				
5.23.1.11.1.01 OTRO REQUERIMIENTOS				

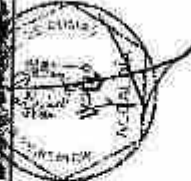


**PROCESO PRESUPUESTARIO DEL SECTOR PÚBLICO  
 APROBACIÓN INSTITUCIONAL DEL PRESUPUESTO DE LOS GOBIERNOS LOCALES PARA EL AÑO FISCAL 2018  
 DETALLE DEL GASTO**

(En Soles)

DEPARTAMENTO: 15 LIMA  
 PROVINCIA: 01 LIMA  
 DISTRITO: 10 MUNICIPALIDAD DISTRITAL DE COMAS (301259)

CATEGORÍA PRESUPUESTAL	PROGRAMA	PRODUCTO / PROYECTO	ACTIVIDAD / ACCIONES DE INVERSIÓN / OBRA	RECURSOS ORDINARIOS	RECURSOS AL EXERCICENTE RECAUDADOS	RECURSOS DETERMINADOS	TOTAL
CG							
ESP.							
5.2.5.10.1	A PERSONAS JURÍDICAS					35 636	35 636
5	GASTOS DE CAPITAL					523 416	523 416
5.2.5.2.1	EQUIPOS COMPUTACIONALES Y PERIFÉRICOS					507 758	507 758
5.2.5.2.3	EQUIPOS DE TELECOMUNICACIONES					5 998	5 998
5.2.5.2.4	MANTENIMIENTO Y REFRIGERACIÓN					10 159	10 159
5.0000	ASESORAMIENTO TÉCNICO Y JURÍDICO					110 120	215 156
5	GASTOS CORRIENTES					151 100	213 169
5.2.1.1.1.7	PERSONAL ADMINISTRATIVO NOMBRADO (REGIMEN PÚBLICO)					57 148	68 856
5.2.1.1.1.3	PERSONAL CON CONTRATO A PLAZO FIJO (REGIMEN LABORAL)					16 637	33 684
5.2.1.1.8.1.2	AGUINALDOS					10 159	10 159
5.2.1.1.8.1.3	SEÑALACION POR ESCOLARIDAD					10 159	10 159
5.2.1.1.8.3.2	BONIFICACION ADICIONAL POR VACACIONES					10 159	10 159
5.2.1.1.8.3.99	OTROS OCASIONALES					10 159	10 159
5.2.1.1.1.5	CONTRIBUCIONES A SALUD					1 800	2 690
5.2.1.2.2.4	SERVICIO DE IMPRESIONES, ENCUADERNACION Y COMPARTADO					4 471	5 942
5.2.2.7.11.98	SERVICIOS DIVERSOS					2 713	2 713
5.2.2.8.1.1	CONTRATO ADMINISTRATIVO DE SERVICIOS					5 000	5 000
5.2.2.8.1.2	CONTRIBUCIONES A ESSALUD DE C.A.S.					1* 308	52 758
5.0000	GESTION DE RECURSOS HUMANOS					433	2 488
5	GASTOS CORRIENTES					1 242 598	1 636 759
5.2.1.1.1.2	PERSONAL ADMINISTRATIVO NOMBRADO (REGIMEN PÚBLICO)					1 242 598	1 636 758
5.2.1.1.1.3	PERSONAL CON CONTRATO A PLAZO FIJO (REGIMEN LABORAL)					103 601	308 401
5.2.1.1.8.1.1	DERECHOS PERMANENTES					72 772	165 624
5.2.1.1.8.2.2	DERECHOS POR CONTRATO A PLAZO FIJO					16 159	52 318
5.2.1.1.8.2.3	BENEFICACION POR ESCOLARIDAD					20 196	46 389
5.2.1.1.8.3.1	ASIGNACION POR DUNAJUR 25 O 30 ANOS					1 347	1 947
5.2.1.1.8.3.2	BENEFICACION ADICIONAL POR VACACIONES					16 228	19 228
5.2.1.1.8.3.3	COMPENSACION VACACIONAL (VACACIONES TRUNCAS)					17 307	17 917
							8 216




PROCESO PRESUPUESTARIO DEL SECTOR PÚBLICO  
 APROBACIÓN INSTITUCIONAL DEL PRESUPUESTO DE LOS GOBIERNOS LOCALES PARA EL AÑO FISCAL 2018  
 DETALLE DEL GASTO

(En Soles)

DEPARTAMENTO: 15 LIMA  
 PROVINCIA: 01 LIMA  
 DISTRITO: 10 MUNICIPALIDAD DISTRITAL DE COMAS (301259)

CATEGORÍA PRESUPUESTAL	RECURSOS ORDINARIOS	RECURSOS DIRECTAMENTE FISCALIZADOS	Vº RECURSOS DETERMINADOS	TOTAL
PROGRAMA				
PRODUCTO / PROYECTO				
ACTIVIDAD / ACCIONES DE INVERSIÓN / OBRA				
CG				
ESP.				
5. 2.1.1.93.06	GUIAS OCASIONALES		680.507	680.507
5. 2.1.1.11.5	CONTRIBUCIONES A ESSALUD	24.667	20.140	44.807
5. 2.2.2.11.4	SERVICIOS DE IMPRESIONES, ENCUADERNACION Y EMPASTADO	2.264		2.264
5. 2.3.2.7.5.2	PROPIOS PARA PRACTICANTES	69.200		69.200
5. 2.3.2.7.11.06	SERVICIOS DIVERSOS	150.000		150.000
5. 2.3.2.7.11.06	CONTRATO ADMINISTRATIVO DE SERVICIOS	38.795	22.877	61.672
5. 2.3.2.7.11.02	CONTRIBUCIONES A ESSALUD DE C.A.S.	4.123	2.179	6.302
5.09000	ACCIONES DE CONTROL Y AUDITORIA	124.633	104.524	229.157
5	GASTOS CORRIENTES	126.635	144.524	271.159
5. 2.1.1.1.1.2	PERSONAL ADMINISTRATIVO NOMBRADO (RESERVEN PUBLICO)	126.635	24.227	150.862
5. 2.1.1.1.1.3	PERSONAL CON CONTRATO A PLAZO PUC (REGIMEN LABORAL)		6.720	6.720
5. 2.1.1.1.2.1	INDICIOS CON CONTRATO A PLAZO FULD	3.700	1.346	5.046
5. 2.1.1.1.2.1	GRATIFICACIONES		6.376	6.376
5. 2.1.1.1.2.2	AGUINALDOS		5.909	5.909
5. 2.1.1.1.2.3	BONIFICACION POR ESCOLARIDAD		6.820	6.820
5. 2.1.1.1.2.2	BONIFICACION ADICIONAL POR VACACIONES		10.820	10.820
5. 2.1.1.1.2.4	OTROS OCASIONALES	560		560
5. 2.1.1.1.2.5	CONTRIBUCIONES A ESSALUD	2.620		2.620
5. 2.1.1.1.2.1	ALIMENTOS Y BEBIDAS PARA CONSUMO HUMANO	369		369
5. 2.1.1.1.2.2	PAPELERIA EN GENERAL, LITILES Y MATERIALES DE OFICINA	3.045		3.045
5. 2.1.1.1.2.3	OTROS BIENES		161	161
5. 2.3.2.7.3.59	OTROS GASTOS		421	421
5. 2.3.2.2.4.4	SERVICIO DE IMPRESIONES, ENCUADERNACION Y EMPASTADO		6	6
5. 2.1.7.1.3	AJUNTOS	1.539		1.539
5. 2.3.2.7.11.05	SERVICIOS DIVERSOS	63		63
5. 2.3.2.1.1.2	CONTRATO ADMINISTRATIVO DE SERVICIOS	9.000		9.000
5. 2.3.2.1.2	CONTRIBUCIONES A ESSALUD DE C.A.S.	120		120
5.09000	DEFENSA JUDICIAL DEL ESTADO	4.900	35.870	40.770
5		4.275	1.064	5.339
		131.016	102.000	233.016




100044

PROCESO PRESUPUESTARIO DEL SECTOR PÚBLICO  
 APROBACIÓN INSTITUCIONAL DEL PRESUPUESTO DE LOS GOBIERNOS LOCALES PARA EL AÑO FISCAL 2018  
 DETALLE DEL GASTO

(En Soles)

DEPARTAMENTO: LIMA  
 PROVINCIA: LIMA  
 DISTRITO: MUNICIPALIDAD DISTRITAL DE COMAS (301259)

CATEGORÍA PRESUPUESTAL PROGRAMA PRODUCTO / PROYECTO ACTIVIDAD / ACCIONES DE INVERSIÓN / OBRA	RECURSOS ORDINARIOS	RECURSOS TRANSFERENTES RECAUDADOS	RECURSOS DETERMINADOS	TOTAL
<b>CG</b>				
<b>ESP.</b>				
<b>3. GASTOS CORRIENTES</b>	<b>121.018</b>	<b>102.000</b>	<b>233.018</b>	
3.1.1.1.2 PERSONAL ADMINISTRATIVO NOMBRADO (REGIMEN FIELDICO)	32.048	30.808	62.856	
3.1.1.1.3 PERSONAL CON CONTRATO A PLAZO FIJO (REGIMEN LABORAL)	9.810	19.203	29.013	
3.1.1.9.1 GRATIFICACIONES	3.600	3.200	6.800	
3.1.1.3.2 AGUINALDOS	12.840	15.840	28.680	
3.1.1.3.3 HONIFICACION POR ESCOLARIDAD	3.044	2.537	5.581	
3.1.1.3.2 HONIFICACION ADICIONAL POR VACACIONES	483	8.012	8.495	
3.1.1.3.6 OTRAS SOBORALES	3.600	1.673	5.273	
3.1.1.1.2 CONTRIBUCIONES A ESSALUD	30	3.820	3.850	
3.1.1.1.3 REPUESTOS Y ACCESORIOS	1.349	483	1.832	
3.1.1.1.3 PAPELERIA EN GENERAL, UTILES Y MATERIALES DE OFICINA	74.376	990	75.366	
3.1.1.1.3 SERVICIO DE IMPRESIONES, ENCUADERNACION Y EMPASTADO	1.349	30	1.379	
3.1.1.1.3 SERVICIO ADMINISTRATIVO DE SERVICIOS	4.596	1.349	5.945	
3.1.1.1.3 CONTRIBUCIONES A ESSALUD DE C.A.S	18.252.056	19.292.050	37.544.106	
<b>ASIGNACIONES PRESUPUESTALES QUE NO RESULTAN EN PRODUCTOS (APNOF)</b>				
3.01147 MEJORAMIENTO DE VIAS URBANAS	18.252.056	19.292.050	37.544.106	
<b>3.03061 OPERACION Y MANTENIMIENTO</b>				
<b>3.03061.1 GASTOS DE CAPITAL</b>				
3.03061.1.1 COSTO DE CONSTRUCCION POR CONTRATO	22.270	22.270	44.540	
3.03061.1.2 COSTO DE CONSTRUCCION POR ADMINISTRACION DIRECTA - OTROS	1.001	1.001	2.002	
<b>3.03061.2 GASTOS CORRIENTES</b>				
3.03061.2.1 PERSONAL ADMINISTRATIVO NOMBRADO (REGIMEN PUBLICO)	21.074.201	21.074.201	42.148.402	
3.03061.2.2 PERSONAL CON CONTRATO A PLAZO FIJO (REGIMEN LABORAL)	21.024.701	21.024.701	42.049.402	
3.03061.2.3 OBREROS PERMANENTES	8.416.946	8.416.946	16.833.892	
3.03061.2.4 OBREROS CON CONTRATO A PLAZO FIJO	6.416.946	6.416.946	12.833.892	
3.03061.2.5 OBREROS CON CONTRATO A PLAZO FIJO	7.361.550	7.361.550	14.723.100	
3.03061.2.6 OBREROS CON CONTRATO A PLAZO FIJO	1.055.348	1.055.348	2.110.696	
3.03061.2.7 OBREROS CON CONTRATO A PLAZO FIJO	12.886.706	12.886.706	25.773.412	
3.03061.2.8 OBREROS CON CONTRATO A PLAZO FIJO	7.003.405	7.003.405	14.006.810	
3.03061.2.9 OBREROS CON CONTRATO A PLAZO FIJO	2.802.405	2.802.405	5.604.810	
3.03061.2.10 OBREROS CON CONTRATO A PLAZO FIJO	511.200	511.200	1.022.400	
3.03061.2.11 OBREROS CON CONTRATO A PLAZO FIJO	280.762	280.762	561.524	
3.03061.2.12 OBREROS CON CONTRATO A PLAZO FIJO	181.471	181.471	362.942	
3.03061.2.13 OBREROS CON CONTRATO A PLAZO FIJO	278.576	278.576	557.152	



3043



PROCESO PRESUPUESTARIO DEL SECTOR PÚBLICO  
 APROBACIÓN INSTITUCIONAL DEL PRESUPUESTO DE LOS GOBIERNOS LOCALES PARA EL AÑO FISCAL 2018  
 DETALLE DEL GASTO

(En Soles)

DEPARTAMENTO: 15 LIMA  
 PROVINCIA: 01 LIMA  
 DISTRITO: 10 MUNICIPALIDAD DISTRITAL DE COMAS (001298)

CATEGORÍA PRESUPUESTAL PROGRAMA PRODUCTO / PROYECTO ACTIVIDAD / ACCIONES DE INVERSIÓN / OBRAS	RECURSOS ORDINARIOS	RECURSOS DIRECTAMENTE RECAUDADOS	RECURSOS DETERMINADOS	TOTAL
CG				
ESP				
5.2.1.1.1.1	521111	07 548	31 660	50 308
	5.2.1.1.1.2	8 883	352 502	358 385
	5.2.1.1.1.9	26 795	137 052	165 847
	5.2.1.1.9.1		8 484	8 484
	5.2.1.1.9.2			
	5.2.1.1.9.3			
	5.2.1.1.9.9	73 763	139 982	218 325
	5.2.1.1.1.5	5 074	184	5 258
	5.2.1.1.1.1	25 103	37 619	62 722
	5.2.1.1.1.2	136 729	151 729	288 458
	5.2.1.1.1.3	17 000	2 232	19 232
	5.2.1.1.1.4	400	29 047	30 447
	5.2.1.1.1.5	2 300	74 350	76 650
	5.2.1.1.1.6		62 550	62 550
	5.2.1.1.1.7	2 194		2 194
	5.2.1.1.1.8		30 630	30 630
	5.2.1.1.1.9	297 923	12 000	310 923
	5.2.1.1.2		4 800	4 800
	5.2.1.1.3	3 500		3 500
	5.2.1.1.4	5 700		5 700
	5.2.1.1.5	10 000		10 000
	5.2.1.1.6	5 000		5 000
	5.2.1.1.7	135 588		135 588
	5.2.1.1.8	477 016		477 016
	5.2.1.1.9	38 756		38 756
	5.2.1.1.9.1		2 888	2 888
	5.2.1.1.9.2		39 260	39 260
	5.2.1.1.9.3		50 200	50 200
	5.2.1.1.9.4		281 865	281 865



000042

PROCESO PRESUPUESTARIO DEL SECTOR PÚBLICO  
 APROBACIÓN INSTITUCIONAL DEL PRESUPUESTO DE LOS GOBIERNOS LOCALES PARA EL AÑO FISCAL 2018  
 DETALLE DEL GASTO

(En Soles)

DEPARTAMENTO: 15 LIMA  
 PROVINCIA: 01 LIMA  
 DISTRITO: 10 MUNICIPALIDAD DISTRITAL DE COMAS (301269)

CATEGORÍA PRESUPUESTAL	PROGRAMA	PRODUCTO / PROYECTO	ACTIVIDAD / ACCIONES DE INVERSIÓN / OBRA	RECURSOS ORDINARIOS	RECURSOS DIRECTAMENTE RECALIFICADOS	RECURSOS DETERMINADOS	TOTAL
CG							
ESP							
<b>1 GASTOS CORRIENTES</b>				244 858	291 682	487 224	
5.2.1.1.1.2			PERSONAL ADMINISTRATIVO NOMBRADO (REGIMEN PUBLICO)	161 895	115 208	320 173	
5.2.1.1.1.3			PERSONAL CON CONTRATO A PLAZO FIJO (REGIMEN LABORAL)	40 376	25 970	70 216	
5.2.1.1.8.2.1			OBREROS CON CONTRATO A PLAZO FIJO	6 510	7 417	13 927	
5.2.1.1.8.1.2			ACUINALDOS				
5.2.1.1.9.1.8			BONIFICACION POR ESCOLARIDAD	3 743	47 876	47 876	
5.2.1.1.9.3.2			BONIFICACION ADICIONAL POR VACACIONES	11 910	11 910	15 382	
5.2.1.1.8.3.98			OTRAS OCASIONALES	1 743	6 081	23 800	
5.2.1.8.1.6			CONTRIBUCIONES A ESSALUD	12 873	12 873	17 834	
5.2.1.3.1.1			IMPUESTOS Y ACCESORIOS	360		25 748	
5.2.1.5.1.2			PAPELERIA EN GENERAL, UTILES Y MATERIALES DE OFICINA			960	
5.2.3.1.98.1.00			OTROS BIENES			5 000	
5.2.3.1.2.80			OTROS GASTOS	9 080		8 980	
5.2.3.2.2.4.4			SERVICIO DE IMPRESIONES, ENCUADERNACION Y EMPASTADO			1 623	
5.2.3.2.7.1.98			SEVICIOS DIVERSOS	1 856	9 802	10 250	
5.2.3.2.8.1			CONTRATO ADMINISTRATIVO DE SERVICIOS	5 000		5 000	
5.2.3.2.1.2			CONTRIBUCIONES A ESSALUD DE C.A.S.	89 571		31 000	
<b>3.07650 ATENCION BASICA DE SALUD</b>				8 738	2 127	10 865	
<b>4 GASTOS CORRIENTES</b>				265 105	213 524	474 789	
5.2.1.1.1.2			PERSONAL ADMINISTRATIVO NOMBRADO (REGIMEN PUBLICO)	266 105	216 684	474 789	
5.2.1.1.1.3			PERSONAL CON CONTRATO A PLAZO FIJO (REGIMEN LABORAL)	52 835	45 925	101 610	
5.2.1.1.6.1			OBREROS PERMANENTES	26 100	35 100	52 200	
5.2.1.1.8.2.1			OBREROS CON CONTRATO A PLAZO FIJO	9 777	10 200	16 777	
5.2.1.1.9.1.1			GRATIFICACIONES	16 221	13 800	30 129	
5.2.1.1.9.1.2			AGUINALDOS		1 260	1 260	
5.2.1.1.9.1.3			BONIFICACION POR ESCOLARIDAD	698	30 528	31 234	
5.2.1.1.9.3.1			BONIFICACION POR CUMPLIR 25 O 30 AÑOS		9 613	9 613	
5.2.1.1.9.3.2			BONIFICACION ADICIONAL POR VACACIONES	2 000	1 000	3 000	
				7 026	6 305	13 330	



000041

**PROCESO PRESUPUESTARIO DEL SECTOR PÚBLICO  
 APROBACIÓN INSTITUCIONAL DEL PRESUPUESTO DE LOS GOBIERNOS LOCALES PARA EL AÑO FISCAL 2018  
 DETALLE DEL GASTO**

(En Soles)

DEPARTAMENTO: 15 LIMA  
 PROVINCIA: 01 LIMA  
 DISTRITO: 10 MUNICIPALIDAD DISTRITAL DE COMAS (301258)

CATEGORÍA PRESUPUESTAL PROGRAMA PRODUCTO / PROYECTO ACTIVIDAD / ACCIONES DE INVERSIÓN / OBRAS	RECURSOS ORDINARIOS	RECURSOS DIRIGIDAMENTE RECAUDADOS	RECURSOS DETERMINADOS	TOTAL
<b>CG</b>				
<b>EBP</b>				
4. 2.1.1.03.89 OTRAS OCASIONALES	2.797		8.189	8.986
5. 2.1.1.1.5 CONTRIBUCIONES A PRESALUD	8.801		9.423	17.180
5. 2.3.1.1.1 ALIMENTOS Y BEBIDAS PARA CONSUMO HUMANO	1.500		1.500	3.000
5. 2.3.1.3.1 COMBUSTIBLES Y CARBURANTES	1.000		4.000	5.000
5. 2.3.1.8.1.89 OTROS PRODUCTOS SIMILARES	632			632
5. 2.3.1.10.1.4 FERILIZANTES, INSERTICIDAS, FUNGICIDAS Y SIMILARES	19.350			19.350
5. 2.3.1.19.1.09 OTROS BIENES			37	37
5. 2.3.2.1.2.86 OTROS GASTOS			2.500	2.500
5. 2.3.2.2.4.4 SERVICIO DE M. PRESIONES, ENCUADRIAMIENTO Y EMPASTADO			2.970	2.970
5. 2.3.2.3.1.08 SERVICIOS DIVERSOS	713			713
5. 2.3.2.8.1.1 CONTRATO ADMINISTRATIVO DE SERVICIOS	4.150		263	4.413
5. 2.3.2.8.1.2 CONTRIBUCIONES A ESSALUD DE C.A.S	36.203		41.850	78.053
5. 2.3.5.1.1.8 PERSONAL CORREGO	7.402		2.375	9.777
<b>SUBTOTAL CONTROL, SUPERVISIÓN Y FISCALIZACIÓN DE LOS SERVICIOS DE TRANSPORTE</b>			1.300	1.300
<b>TEBREGRE</b>			242.227	242.227
<b>5. PASTOS CORRIENTES</b>				
5. 2.1.1.1.2 PERSONAL ADMINISTRATIVO NOMBRADO (REGIMEN PÚBLICO)			342.327	342.327
5. 2.1.1.1.5 PERSONAL CON CONTRATO A PLAZO FIJO (REGIMEN LABORAL)	86.865		70.185	157.050
5. 2.1.1.8.2.1 OBREROS CON CONTRATO A PLAZO FIJO	3.508		226	3.735
5. 2.1.1.9.1.2 AGUINALDOS	23.170		28.789	51.959
5. 2.1.1.9.1.3 BONIFICACION POR ESCOLARIDAD	1.906		30.279	32.185
5. 2.1.1.9.2.2 BONIFICACION ADICIONAL POR VACACIONES			7.570	7.570
5. 2.1.1.9.3.0 COMPENSACION VACACIONAL (VACACIONES TRUNCAS)			11.382	11.382
5. 2.1.1.9.3.99 OTRAS OCASIONALES				
5. 2.1.5.1.1.8 CONTRIBUCIONES A ESSALUD	1.254		4.125	5.379
5. 2.3.1.2.1.1 VESTUARIO, ACCESORIOS Y PREMIAS DIVERSAS	8.175		8.175	16.350
5. 2.3.1.3.1.1 REPUESTOS Y APICEBORES	7.970			7.970
5. 2.3.1.5.1.0 DE SEGURIDAD	1.812			1.812
5. 2.3.1.11.1.5 OTROS MATERIALES DE MANTENIMIENTO	912			912
	12.166			12.166



10/02/17  
 17:12:30  
 17 de 24

DIRECCIÓN GENERAL DE RECURSOS HUMANOS - DGRH  
SINIF - Sistema Integrado de Información y Herramientas  
Módulo: Gestión del Personal

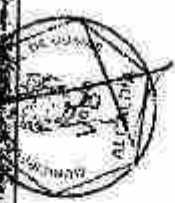
Fecha: 16/12/2017  
Hora: 17:12:33  
Página: 18 de 25

PROCESO PRESUPUESTARIO DEL SECTOR PÚBLICO  
APROBACIÓN INSTITUCIONAL DEL PRESUPUESTO DE LOS GOBIERNOS LOCALES PARA EL AÑO FISCAL 2018  
DETALLE DEL GASTO  
(En Soles)

DEPARTAMENTO: 15 LIMA  
PROVINCIA: 01 LIMA  
DISTRITO: 10 MUNICIPALIDAD DISTRITAL DE COMAS (351259)

CATEGORÍA PRESUPUESTAL	RECURSOS ORDINARIOS	RECURSOS DIRECTAMENTE RECAUDADOS	RECURSOS DETERMINADOS	TOTAL
PROGRAMA				
PRODUCTO / PROYECTO				
ACTIVIDAD / ACCIONES DE INVERSIÓN / OBRA				
CC				
ESP.				

5.2.3.1.95.1.95	OTROS BIENES	11 857		11 857
5.2.3.7.2.89	OTROS SERVICIOS SIMILARES	601 306		601 306
5.2.3.7.1.1.99	SERVICIOS INVERSOR	385 985		385 985
5.2.3.2.8.1.1	CONTRATO ADMINISTRATIVO DE SERVICIOS	161 173	78 872	240 045
5.2.3.2.8.1.2	CONTRIBUCIONES A ESSALUD DE C.A.S	13 737	5 577	19 314
5.2.5.6.1.1.6	PERSONAL CIBERNO		200	200
5.0000	DEFENSA MUNICIPAL AL NIÑO Y AL ADOLESCENTE (DEMUNA)	285 409	241 515	446 924
5. GASTOS CORRIENTES		285 409	241 515	446 924
5.2.1.1.1.2	PERSONAL ADMINISTRATIVO NOMBRADO (REGÍMEN PÚBLICO)	205 409	241 515	446 924
5.2.1.1.1.3	PERSONAL CON CONTRATO A PI AZO FUD (REGÍMEN LABORAL)	90 705	68 795	127 500
5.2.1.1.9.1.2	ASIGNACIÓN POR CUMPLIR 25 DÍAS FÉRDOS	40 451	36 415	76 818
5.2.1.1.9.1.3	ASIGNACIÓN POR ESCOLARIDAD		9 105	9 105
5.2.1.1.9.3.1	ASIGNACIÓN POR CUMPLIR 25 DÍAS FÉRDOS	3 464	3 179	6 643
5.2.1.1.9.3.2	ASIGNACIÓN ADICIONAL POR VACACIONES	2 886	2 705	5 591
5.2.1.1.9.3.3	COMPENSACIÓN VACACIONAL (VACACIONES TRUNCAS)	1 102	20	1 122
5.2.1.1.9.3.99	OTRAS OCASIONALES	1 119	5 478	6 597
5.2.1.3.1.1.5	CONTRIBUCIONES A ESSALUD	9 833	9 833	19 666
5.2.3.1.1.2.2	AUMENTOS Y SUBIDAS PARA CONSEJO HUMANO		1 865	1 865
5.2.3.1.9.1.1.58	PAPELERÍA EN GENERAL, ÚTILES Y MATERIALES DE OFICINA		731	731
5.2.3.2.1.2.38	OTROS BIENES	10 000	7 000	17 000
5.2.3.2.3.4.4	SERVICIO DE IMPRESIONES, FOTOCOPIADO Y EMPASTADO		6 421	6 421
5.2.3.2.7.5.7	PROYECTOS PARA PRACTICANTES	781	0 000	781
5.2.3.2.7.11.68	SERVICIOS DIVERSOS	13 026	16 416	29 442
5.2.3.2.8.1.1	CONTRATO ADMINISTRATIVO DE SERVICIOS	46 724	790	47 514
5.2.3.2.8.1.2	CONTRIBUCIONES A ESSALUD DE C.A.S	3 129	219 157	222 286
5.0000	DEPORTE FUNDAMENTAL	177 061	219 157	396 218
5. GASTOS CORRIENTES		177 061	219 157	396 218






PROCESO PRESUPUESTARIO DEL SECTOR PÚBLICO  
 APROBACIÓN INSTITUCIONAL DEL PRESUPUESTO DE LOS GOBIERNOS LOCALES PARA EL AÑO FISCAL 2018

DETALLE DEL GASTO  
 (En Soles)

DEPARTAMENTO: 15 LIMA  
 PROVINCIA: 01 LIMA  
 DISTRITO: 10 MUNICIPALIDAD DISTRITAL DE COMAS (001209)

CATEGORÍA PRESUPUESTAL PROGRAMA PRODUCTO / PROYECTO ACTIVIDAD / ACCIONES DE INVERSIÓN / OBRA	RECURSOS ORDINARIOS	RECURSOS DIRECTAMENTE RECAUDADOS	RECURSOS DETERMINADOS	TOTAL
<b>CG ESP</b>				
5.2.1.1.1.P PERSONAL ADMINISTRATIVO NOMBRADO (REGIMEN PUBLICO)	138 395		139 058	267 453
5.2.1.1.1.3 PERSONAL CON CONTRATO A PLAZO FIJO (REGIMEN LABORAL)	14 470		14 471	28 941
5.2.1.1.1.2 OBREROS CON CONTRATO A PLAZO FIJO	9 393		10 113	19 506
5.2.1.1.1.2.1 AGUINALDOS			58 716	58 716
5.2.1.1.1.3 BONIFICACION POR ESCOLARIDAD	575		12 660	13 235
5.2.1.1.1.3.1 ASIGNACION POR CUMPLIR 25 O 30 AÑOS			2 548	2 548
5.2.1.1.1.3.2 BONIFICACION ADICIONAL POR VACACIONES	1 849		13 684	15 533
5.2.1.1.1.3.3 COMPENSACION VACACIONAL (VACACIONES TRUENDAS)	7 653		12 660	20 313
5.2.1.1.1.3.4 OTRAS OCASIONALES	2 548			2 548
5.2.1.1.1.5 CONTRIBUCIONES A F-SALUD			8 414	8 414
5.2.1.1.1.1 ALIMENTOS Y HERIDAS PARA CONSUMO HUMANO			13 684	13 684
5.2.1.1.1.1.1 REPUESTOS Y ACCESORIOS			80	80
5.2.1.1.1.2 PAPELERIA EN GENERAL, UTILES Y MATERIALES DE OFICINA	758			758
5.2.1.1.1.9 OTROS BIENES			78	78
5.2.1.1.2.1 OTROS GASTOS	480			480
5.2.1.2.1.1 SERVICIO DE IMPRESIONES, ENCLABERNACION Y ENPAQUADO	975		480	1 455
5.2.1.2.1.1.1 SERVICIOS DIVERSOS			153	153
5.2.1.2.1.1.2 CONTRATO ADMINISTRATIVO DE SERVICIOS	49 486		15 216	64 704
5.2.1.2.1.2 CONTRIBUCIONES A ESSALUD DE C.A.S.	3 815		873	4 688
5.2.1.2.1.2.1 MANTENIMIENTO DE INFRAESTRUCTURA PUBLICA	810 412		45 773	856 185
5.2.1.2.1.2.1.1 GASTOS CORRIENTES	808 402		45 773	854 175
5.2.1.2.1.2.1.1.1 COMBUSTIBLES Y GASURAS	73 825			73 825
5.2.1.2.1.2.1.1.2 OTRAS BIENES	12 601		1 222	13 823
5.2.1.2.1.2.1.1.3 GASTOS CORRIENTES	711 176		44 801	755 977
5.2.1.2.1.2.1.1.3.1 MANTENIMIENTO DE PARQUES Y JARDINES	5 537 536		4 831 500	10 369 036
5.2.1.2.1.2.1.1.3.2 GASTOS CORRIENTES	2 537 808		1 831 859	4 369 667



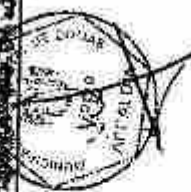
Fecha : 18/12/2017  
Hora : 17:12:33  
Página : 21 de 31

PROCESO PRESUPUESTARIO DEL SECTOR PÚBLICO  
APROBACIÓN INSTITUCIONAL DEL PRESUPUESTO DE LOS GOBIERNOS LOCALES PARA EL AÑO FISCAL 2018  
DETALLE DEL GASTO  
(En Soles)

DIRECCIÓN GENERAL DE PRESUPUESTO PÚBLICO - DGP  
RRE - Módulo de Presupuesto Familiar - MFP  
Votación - VOTFISC0

DEPARTAMENTO: 05 LIMA  
PROVINCIA: 01 LIMA  
DISTRITO: 10 MUNICIPALIDAD DISTRITAL DE COMAS (301269)

CATEGORÍA PRESUPUESTAL	RECURSOS ORDINARIOS	RECURSOS DIRECTAMENTE RECAUDADOS	RECURSOS DETERMINADOS	TOTAL
CC ESP.				
5.2.1.1.1.2 PERSONAL ADMINISTRATIVO MOVIBADO REGIMEN PUEBLICO	74 723		82 878	157 605
5.2.1.2.1.1 CUERPOS PERMANENTES	154 805		164 529	309 334
5.2.1.1.2.1 CONTRATOS CON CONTRATO A PLAZO FIJO	344 000		418 331	762 331
5.2.1.1.2.1 GRATIFICACIONES			311 505	311 505
5.2.1.1.2.1 SECURIFICACION POR ESCOLARIDAD	600		9 520	10 120
5.2.1.1.2.1 BONIFICACION ADICIONAL, POR VACACIONES	47 404		56 464	103 868
5.2.1.1.2.1 ULTRAS OCASIONALES	19 710		1 700	21 410
5.2.1.2.1.6 CONTRIBUCIONES A EFERLUJO	30 981		60 981	91 962
5.2.2.2.2.2 GASTOS DE SEPULCRO Y LUTO DEL PERSONAL ACTIVO	50		50	100
5.2.1.1.2.1 COMBUSTIBLES Y CARBURANTES	104 793		27 885	132 678
5.2.1.1.2.1 AGROPECUARIO, CANTADERO Y DE JARDINERIA	4 740			4 740
5.2.1.1.2.1 DE VEHICULOS	34 615			34 615
5.2.1.1.2.1 DE CONSTRUCCION Y MAQUINAS	825			825
5.2.1.1.2.1 DE SEGURIDAD	4 000			4 000
5.2.1.1.2.1 OTROS ACCESORIOS Y REPUESTOS	2 288			2 288
5.2.1.1.2.1 FERTILIZANTES, INSECTICIDAS, FUNGICIDAS Y SIMILARES	10 249			10 249
5.2.1.1.2.1 SUMINISTROS DE ACCESORIOS Y/O MATERIALES DE USO FORESTAL	444			444
5.2.1.1.2.1 PARA MAQUINARIAS Y EQUIPOS	8 302			8 302
5.2.1.1.2.1 OTROS MATERIALES DE MANTENIMIENTO	3 053			3 053
5.2.1.1.2.1 OTROS BIENES	4 791			4 791
5.2.2.2.1.1 SERVICIO DE LA MUNICIPALIDAD DE ENERGIA ELCTRICA	3 783		32 870	36 653
5.2.2.2.1.2 SERVICIO DE AGUA Y RESQUE	417 414		250 000	667 414
5.2.2.2.1.2 SERVICIOS DIVERSOS	820 724			820 724
5.2.2.1.1.1 CONTRATO ADMINISTRATIVO DE SERVICIOS	341 056		178 808	519 864
5.2.2.1.1.2 CONTRIBUCIONES A ESSALUD DE C.A.S	33 037		12 292	45 329
5.2.2.1.1.6 PERSONAL OBRERO			5 863	5 863
5.2.2.1.1.6 GASTOS DE CAPITAL	3 000 000		3 000 000	6 000 000
5.2.2.1.1.6 OTROS	3 000 000		3 000 000	6 000 000



PROCESO PRESUPUESTARIO DEL SECTOR PÚBLICO  
 APROBACIÓN INSTITUCIONAL DEL PRESUPUESTO DE LOS GOBIERNOS LOCALES PARA EL AÑO FISCAL 2018  
 DETALLE DEL GASTO  
 (En Soles)

DEPARTAMENTO: 15 LIMA  
 PROVINCIA: 01 LIMA  
 DISTRITO: 10 MUNICIPALIDAD DISTRITAL DE COMAS (301269)

CATEGORÍA PRESUPUESTAL	PROGRAMA	PRODUCTO / PROYECTO	ACTIVIDAD / ACCIONES DE INVERSIÓN / OBRA	RECURSOS ORDINARIOS	RECURSOS DIRECTAMENTE RESERVADOS	RECURSOS DETERMINADOS	TOTAL
5.0094	MANTEENIMIENTO VIAL LOCAL					204 340	204 340
	E GASTOS DE CAPITAL					254 344	254 344
	6.2.0.0	1.96.30	OTROS			254 344	254 344
5.0099	OBLIGACIONES PREVISIONALES			12 500		1 557 955	1 557 955
	E GASTOS CORRIENTES			12 500		1 548 944	1 552 923
	5.2.2.1.1.1	REVENEN DE PENALTIENES DL 20590		12 500		1 443 000	1 463 000
	5.2.2.1.1.2	ESCOLARIDAD, AGUINALDOS Y GRATIFICACIONES		12 500		95 000	96 000
	5.2.2.2.1.2	PENSIONES POR ACCIDENTES DE TRABAJO O VIEJIMAS DE		1 000			1 000
	5.2.2.3.1.3	GASTOS DE SERVICIO Y LUTO DEL PERSONAL PENSIONISTA		11 500			11 500
5.0102	PLANEAMIENTO URBANO					2 349	2 349
	E GASTOS CORRIENTES					558 560	558 560
	5.2.1.1.1.2	PERSONAL ADMINISTRATIVO (REGIMEN PUBLICO)			567 977	568 986	1 238 907
	5.2.1.1.1.3	PERSONAL CON CONTRATO A PLAZO FIJO (REGIMEN LABORAL)			185 159	220 358	1 238 937
	5.2.1.1.2.1	CORR-ROS CON CONTRATO A PLAZO FIJO			85 286	89 258	388 478
	5.2.1.1.3.2	AGUINALDOS			12 308	7 006	163 936
	5.2.1.1.3.3	BONIFICACION POR ESCOLARIDAD			1 407	82 802	19 058
	5.2.1.1.3.4	ASIGNACION POR CUMPLIR 25 O 30 AÑOS			5 608	25 101	104 229
	5.2.1.1.3.5	BONIFICACION ADICIONAL POR VACACIONES			100	100	28 730
	5.2.1.1.3.6	BONIFICACION ADICIONAL (VACACIONES TRUNCAAS)			9 601	5 900	300
	5.2.1.1.3.7	OTRAS OCASIONALES			10 526	5 900	75 721
	5.2.1.1.1.5	CONTRIBUCIONES A RESALDO			4 300		18 540
	5.2.3.1.1.1	COMBUSTIBLES Y CARBURANTES			11 882		15 862
	5.2.3.1.1.1	REPUESTOS Y ACCESORIOS			35 667		25 007
	5.2.3.1.1.1	DE VEHICULOS			11 886	853	12 389
	5.2.3.1.1.1	OTROS ACCESORIOS Y REPUESTOS			1 350		1 350
	5.2.3.2.2.1	SERVICIO DE IMPRESIONES, ENCUADERNACION Y EMPASTADO			5 227	4 300	9 227
	5.2.3.2.2.1	CONSULTORIAS			2 974		4 300
	5.2.3.2.2.2	PROPIAS PARA PRACTICANTES			650	10 980	10 980





**PROCESO PRESUPUESTARIO DEL SECTOR PÚBLICO**  
**APROBACIÓN INSTITUCIONAL DEL PRESUPUESTO DE LOS GOBIERNOS LOCALES PARA EL AÑO FISCAL 2018**  
**DETALLE DEL GASTO**

(En Soles)

DEPARTAMENTO: 15 LIMA  
 PROVINCIA: 01 LIMA  
 DISTRITO: 10 MUNICIPALIDAD DISTRITAL DE COMAS (301259)

CATEGORIA PRESUPUESTAL	PROGRAMA	PRODUCTO / PROYECTO	ACTIVIDAD / ACCIONES DE INVERSIÓN / OBRA	RECURSOS ORDINARIOS	RECURSOS DIRECTAMENTE RECAUDADOS	RECURSOS DETERMINADOS	TOTAL
CO	ESP.						
3	2.3.2.7.1.99	SERVICIOS DIVERSOS		45 000		2 000	47 000
5	2.3.2.6.1.7	CONTRATO ADMINISTRATIVO DE SERVICIO		295 982		111 542	351 204
5	2.3.2.6.1.2	CONTRIBUCIONES A ESSALUD DE C.A.S.		18 814		6 566	23 243
4	0000	PROGRAMA DEL VASO DE LECHE		12 358 547		269 091	12 614 896
5	2.1.1.1.7	PERSONAL ADMINISTRATIVO NOMBRADO (REGIMEN PUBLICO)		12 358 547		245 004	12 614 896
5	2.1.1.1.3	PERSONAL CON CONTRATO A PLAZO FIJO (REGIMEN LABORAL)		39 941		43 843	82 488
5	2.1.1.6.2	OPERARIOS CON CONTRATO A PLAZO FIJO		18 597		13 297	31 154
5	2.1.1.5.2	AGUINALDOS		14 780		15 683	30 453
5	2.1.1.5.1.3	BONIFICACION POR ESCOLARIDAD			725	33 010	33 010
5	2.1.1.5.2.2	COMPENSACION ADICIONAL POR VACACIONES			4 586	5 793	6 476
5	2.1.1.5.3.20	OTRAS OCASIONALES			1 087	5753	10 439
5	2.1.3.1.5	CONTRIBUCIONES A ESSALUD			1 087	3 271	4 396
5	2.2.2.1.1	AUMENTOS PARA PROGRAMAS SOCIALES			8 213	4 994	11 097
5	2.2.1.1.1	COMBUSTIBLES Y CARBURANTES		12 868 547			12 868 547
5	2.3.2.4.1.3	DE VEHICULOS			6 038	9 000	9 038
5	2.3.2.5.1.2	DE VEHICULOS				1 300	1 300
5	2.3.2.6.3.8	SENIPEC OBLIGATORIO ACCIDENTES DE TRANSITO (SOATI)			71 000	20 000	145 000
5	2.3.2.7.1.99	SERVICIOS DIVERSOS				250	250
5	2.3.2.8.1.1	CONTRATO ADMINISTRATIVO DE SERVICIOS		5 000			5 000
5	2.3.2.8.1.2	CONTRIBUCIONES A ESSALUD DE C.A.S.		39 780		4 920	89 418
4	0000	PROMOCION E INCENTIVO DE LAS ACTIVIDADES ARTISTICAS Y CULTURALES		4 500		1 467	8 947
5	2.1.1.1.7	PERSONAL ADMINISTRATIVO NOMBRADO (REGIMEN PUBLICO)		227 188		325 029	405 922
5	2.1.1.1.3	PERSONAL CON CONTRATO A PLAZO FIJO (REGIMEN LABORAL)		270 193		138 829	406 822
5	2.1.1.6.2	OPERARIOS CON CONTRATO A PLAZO FIJO		116 624		124 804	233 548
5	2.1.1.6.1	AGUINALDOS		61 977		61 017	122 004
5	2.1.1.6.2	AGUINALDOS		6 510		19 006	22 816
5	2.1.1.5.1.3	BONIFICACION POR ESCOLARIDAD				47 288	47 288
				3 538		14 686	18 222



00034

PROCESO PRESUPUESTARIO DEL SECTOR PUBLICO  
APROBACION INSTITUCIONAL DEL PRESUPUESTO DE LOS GOBIERNOS LOCALES PARA EL AÑO FISCAL 2018  
DETALLE DEL GASTO

(En Soles)

DEPARTAMENTO: LIMA  
PROVINCIA: LIMA  
DISTRITO: MUNICIPIO DISTRITAL DE COMAS (301258)

CATEGORIA PRESUPUESTAL PROGRAMA PRODUCTO / PROYECTO ACTIVIDAD / ACCIONES DE INVERSION / OBRA	RECURSOS ORDINARIOS Y EXTRAORDINARIOS	RECURSOS DIRECTAMENTE RECALIDADOS	RECURSOS DETERMINADOS	TOTAL
<b>CG ESP</b>	13 005	16 886	29 502	
5.2.1.1.8.3.2 FONTECACION ADICIONAL POR VACACIONES OTRAS OCASIONALES	1 690	0 497	10 161	
5.2.1.1.8.3.1 CONTRIBUCIONES A SALUD ALIMENTOS Y DEBIDAS PARA CONSUMO HUMANO LE OTROS BIENES Y ACTIVOS PROPIAS PARA PRACTICANTES	15 222	0 512	24 584	
5.2.3.2.7.11.99 SERVICIOS DIVERSOS	737	737	737	
5.2.3.2.8.1.1 CONTRATO ADMINISTRATIVO DE SERVICIOS 5.2.3.2.8.1.2 CONTRIBUCIONES A SALUD DE C.A.S.	675		15 563	
5.60126 TRANSFERENCIAS DE RECURSOS PARA EL PROGRAMA DE COMPLEMENTACION ALIMENTARIA	20 000	30 560	50 560	
5.2.1.1.8.3.1 CONTRATO ADMINISTRATIVO NOMBRADO (REGIMEN PUBLICO) PERSONAL CON CONTRATO A PLAZO FIJO (REGIMEN LABORAL) ADJUNTADOS SIGNIFICACION POR ESCOLARIDAD SIGNIFICACION ADICIONAL POR VACACIONES OTRAS OCASIONALES	4 947 358	1 157 238	6 104 596	
5.2.1.1.8.3.2 CONTRIBUCIONES A SALUD GASTOS DE SEGURO Y CUITO DE PERSONAL ACTIVO ALIMENTOS Y BEBIDAS PARA CONSUMO HUMANO COMBUSTIBLES Y CARBURANTES LUBRICANTES, GRASAS Y ARTES REPUESTOS Y ACCESORIOS PAPELERIA EN GENERAL, UTILES Y MATERIALES DE OFICINA OTROS BIENES OTROS GASTOS SERVICIOS DIVERSOS CONTRATO ADMINISTRATIVO DE SERVICIOS	4 947 956	1 157 238	6 105 194	
5.2.1.1.1.2 PERSONAL ADMINISTRATIVO NOMBRADO (REGIMEN PUBLICO)	21 467	24 567	46 034	
5.2.1.1.8.1.2 ADJUNTADOS	17 100	7 100	24 200	
5.2.1.1.8.1.3 SIGNIFICACION POR ESCOLARIDAD	2 001	0 547	2 547	
5.2.1.1.8.3.2 CONTRIBUCIONES A SALUD	2 702	7 607	10 309	
5.2.3.1.1.1 GASTOS DE SEGURO Y CUITO DE PERSONAL ACTIVO	514	1 258	1 772	
5.2.3.1.8.1.1 ALIMENTOS Y BEBIDAS PARA CONSUMO HUMANO	3 473	3 473	6 946	
5.2.3.1.8.1.2 COMBUSTIBLES Y CARBURANTES	482	482	964	
5.2.3.1.8.1.3 LUBRICANTES, GRASAS Y ARTES	2 458	2 458	4 916	
5.2.3.1.8.1.1 REPUESTOS Y ACCESORIOS	6 632	6 632	13 264	
5.2.3.1.8.1.2 PAPELERIA EN GENERAL, UTILES Y MATERIALES DE OFICINA	177	177	354	
5.2.3.1.8.1.3 OTROS BIENES	64	64	128	
5.2.3.2.1.8.99 OTROS GASTOS	3 970	3 970	7 940	
5.2.3.2.7.11.99 SERVICIOS DIVERSOS	18 000	500	18 500	
5.2.3.2.8.1.1 CONTRATO ADMINISTRATIVO DE SERVICIOS	52 073	4 040	56 113	



Fecha: 10/12/2017  
 Hora: 12:13:33  
 Página: 25 de 26

**PROCESO PRESUPUESTARIO DEL SECTOR PÚBLICO  
 APROBACIÓN INSTITUCIONAL DEL PRESUPUESTO DE LOS GOBIERNOS LOCALES PARA EL AÑO FISCAL 2018  
 DETALLE DEL GASTO**

(En Soles)

DEPARTAMENTO: 15 I RMA  
 PROVINCIA: 01 LIMA  
 DISTRITO: 10 MUNICIPALIDAD DISTRITAL DE COMAS (301255)

CATEGORÍA PRESUPUESTAL	PROGRAMA	PRODUCTO / PROYECTO	ACTIVIDAD / ACCIONES DE INVERSIÓN / OBRA	RECURSOS ORDINARIOS	RECURSOS DIRECTAMENTE RECONVOCADOS	RECURSOS DETERMINADOS	TOTAL
CG	ESP.			4 947 056	4 721	1 818	8 568
5. 2.3.2.8.1.2			CONTRIBUCIONES A SALUD DE O.A.R.				4 947 056
5. 2.4.1.3.1.3			A OTRAS UNIDADES DEL GOBIERNO LOCAL			460	460
6. 2.6.1.2.9.00			GASTOS DE CAPITAL			930	930
5.00127			INICIATIVAS, EQUIPOS Y MOBILIARIOS DE OTRAS INSTALACIONES	873 875			873 875
5. 2.4.1.5.1.3			TRANSFERENCIA FINANCIERA PARA SUBSIDIOS A COMEDORES POPULARES	873 875			873 875
5. 2.4.1.5.1.3			A OTRAS UNIDADES DEL GOBIERNO LOCAL	20 000 111	58 817 446	50 344 640	973 875
			<b>TOTAL</b>				107 367 195

MUNICIPALIDAD DISTRITAL DE COMAS  
 GERENCIA DE PLANEACION  
 PRESUPUESTARIA Y CONTABILIDAD

**VERIDIANA GRACIELA-BARRON TIMOCO**  
 GERENTE

Jefe de la Oficina de Planeación  
 y Presupuesto

MUNICIPALIDAD DISTRITAL DE COMAS  
 GERENCIA DE SALUD  
 MINISTERIO DE SALUD Y ATENCION  
 AL CIUDADANO

PROCESO PRESUPUESTARIO DEL SECTOR PÚBLICO  
 APROBACIÓN INSTITUCIONAL DEL PRESUPUESTO DE LOS GOBIERNOS LOCALES PARA EL AÑO FISCAL 2018  
 DETALLE DEL GASTO

(En Soles)

DEPARTAMENTO: 15 LIMA  
 PROVINCIA: 01 LIMA  
 DISTRITO: 10 MUNICIPALIDAD DISTRITAL DE COMAS (S01259)

CATEGORÍA PRESUPUESTAL	PROGRAMA	PRODUCTO / PROYECTO	ACTIVIDAD / ACCIONES DE INVERSIÓN / OBRA	CG	GENE.	60 RECURSOS ORDINARIOS	07 FONDO DE COOPERACIÓN MUNICIPAL	30 MUNICIPIOS MUNICIPALES	106 RECURSOS DIRECTAMENTE RECALIDADOS	18 CANON Y SOBRERANOS, REGALÍAS, RENTA DE AGUAS Y PARTICIPACIONES	TOTAL
PROGRAMAS PRESUPUESTALES						1 907 000	848 426	14 928 854	18 759 159		36 417 369
0015	TBC-INDISIDA					1 907 000					1 907 000
3.0046	PERSONAS AFECTADAS CON TUBERCULOSIS RECIBEN APOYO NUTRICIONAL					1 907 000					1 907 000
5.0046	BRINDAR APOYO NUTRICIONAL A LAS PERSONAS AFECTADAS POR TUBERCULOSIS					1 907 000					1 907 000
5	GASTOS CORRIENTES					1 907 000					1 907 000
5.2.2	PENSIONES Y OTRAS PRESTACIONES SOCIALES					1 907 000					1 907 000
0030	REDUCCION DE DELITOS Y FALTAS QUE AFECTAN LA SEGURIDAD CIUDADANA										
3.0035	PATRULLAJE MUNICIPAL POR SECTOR										
5	GASTOS CORRIENTES										
5.2.1	PATRULLAJE MUNICIPAL POR SECTOR - SERENIZADO										
5.2.1	PERSONAL Y OBLIGACIONES SOCIALES										
5.2.3	BIENES Y SERVICIOS										
3.0036	COMUNIDAD ORGANIZADA A FAVOR DE LA SEGURIDAD CIUDADANA										
5.0036	COMUNIDAD RECIBE ACCIONES DE PREVENCIÓN EN EL MARCO DEL PLAN DE SEGURIDAD CIUDADANA										
5	GASTOS CORRIENTES										
5.2.1	PERSONAL Y OBLIGACIONES SOCIALES										
5.2.3	BIENES Y SERVICIOS										
0036	GESTIÓN INTEGRAL DE RESIDUOS SÓLIDOS										
3.0036	ENTIDADES CON SISTEMA DE GESTIÓN INTEGRAL DE RESIDUOS SÓLIDOS										
5.0036	MANEJO DE RESIDUOS SÓLIDOS MUNICIPALES										
5	GASTOS CORRIENTES										
5.2.1	PERSONAL Y OBLIGACIONES SOCIALES										
5.2.3	BIENES Y SERVICIOS										
3.0037	CONSUMIDORES CON EDUCACIÓN AMBIENTAL PARA LA PARTICIPACIÓN CIUDADANA EN EL MANEJO DE RESIDUOS SÓLIDOS										
5.0037	DIFUSIÓN DE LA EDUCACIÓN AMBIENTAL Y PARTICIPACIÓN CIUDADANA EN EL MANEJO DE RESIDUOS SÓLIDOS										
5	GASTOS CORRIENTES										
5.2.3	BIENES Y SERVICIOS										
5.2.5	OTROS GASTOS										



000034

PROCESO PRESUPUESTARIO DEL SECTOR PÚBLICO  
 APROBACIÓN INSTITUCIONAL DEL PRESUPUESTO DE LOS GOBIERNOS LOCALES PARA EL AÑO FISCAL 2018  
 DETALLE DEL GASTO  
 (En Soles)

DEPARTAMENTO: 15 LIMA  
 PROVINCIA: 01 LIMA  
 DISTRITO: 10 MUNICIPALIDAD DISTRITAL DE COMAS (303258)

CATEGORÍA PRESUPUESTAL	PROGRAMA	PRODUCTO / PROYECTO	ACTIVIDAD / ACCIONES DE INVERSIÓN / OBRA	RECURSOS ORDINARIOS	FONDO DE COMPENSACION MUNICIPAL	IMPUESTOS MUNICIPALES	RECURSOS DIRECTAMENTE RECAUDADOS	CAJON Y SOBREGANAL - RECAUDAS RENTA DE AJUANAS Y PARTICIPACIONES	TOTAL
CG	GENE.			60 000					60 000
5	2.3	Bienes y Servicios		466 310			209 610		675 920
3.00038		GOBIERNOS LOCALES EJECUTAN ACTIVIDADES DE SEGRREGACION Y RECOLECCION SELECTIVA DE RESIDUOS SOLIDOS		485 310			208 610		693 920
6.00433		SEGRREGACION EN LA FUENTE Y RECOLECCION SELECTIVA DE RESIDUOS SOLIDOS MUNICIPALES		485 310			208 610		693 920
	3.	GASTOS CORRIENTES		219 845			117 844		337 689
	3.2.3	Bienes y Servicios		219 845			117 844		337 689
0001		MEJORA DE LA PROXIMIDAD AGROALIMENTARIA		248 842			117 844		366 686
3.00051		ACTORES DE LA CADENA AGROALIMENTARIA APLICANDO BUENAS PRACTICAS DE PRODUCCION, HIGIENE, PROGRAMAMIENTO, ALMACENAMIENTO Y DISTRIBUCION		189 842			117 844		307 686
5.00151		VEIGLANCIA SANITARIA DE ALIMENTOS ADOPTEC-VARIOS PRIMARIOS Y PIENSOS		139 842			117 844		257 686
	5	GASTOS CORRIENTES		80 000					80 000
	5.2.3	Bienes y Servicios		80 000					80 000
0		GASTOS DE CAPITAL		63 000					63 000
	1.6.2.3	ADQUISICION DE ACTIVOS NO FINANCIEROS		63 000					63 000
006		REDUCCION DE VULNERABILIDAD Y ATENCION DE EMERGENCIAS POR DESASTRES		589 485			385 377		974 862
3.00091		ACCIONES COMUNES		55 468			45 210		100 678
5.00478		DESARROLLO DE INSTRUMENTOS ESTRATEGICOS PARA LA GESTION DEL RIESGO DE DESASTRES		35 608			45 210		80 818
	5	GASTOS CORRIENTES		35 468					35 468
	5.2.3	Bienes y Servicios		35 468					35 468
3.00073		CAPACIDAD INSTALADA PARA LA PREPARACION Y RESPUESTA FRENTE A EMERGENCIAS Y DESASTRES		35 488			45 270		80 758
5.00561		ADMINISTRACION Y ALMACENAMIENTO DE KITS PARA LA ASISTENCIA FRENTE A EMERGENCIAS Y DESASTRES		8 878			79 471		88 349
	5	GASTOS CORRIENTES		2 219			64 078		66 297
	5.2.3	Bienes y Servicios		2 219			64 078		66 297
00061		DESARROLLO DE LOS CENTROS Y ESPACIOS DE MONITOREO DE EMERGENCIAS Y DESASTRES		2 219			64 078		66 297
	5	GASTOS CORRIENTES		6 857			13 955		20 812
	5.2.3	Bienes y Servicios		6 857			13 955		20 812
3.00073		DESARROLLO DE MEDIDAS DE INTERVENCION PARA LA PROTECCION FISICA FRENTE A PELIGROS		6 857			13 955		20 812
	5	GASTOS CORRIENTES		6 857			13 955		20 812
	5.2.3	Bienes y Servicios		6 857			13 955		20 812
				146 300			154 835		291 135



PROCESO PRESUPUESTARIO DEL SECTOR PÚBLICO  
 APROBACIÓN INSTITUCIONAL DEL PRESUPUESTO DE LOS GOBIERNOS LOCALES PARA EL AÑO FISCAL 2018  
 DETALLE DEL GASTO

(En Soles)

DEPARTAMENTO: LIMA  
 PROVINCIA: LIMA  
 DISTRITO: MUNICIPALIDAD DISTRITAL DE COMAS (301255)

CATEGORÍA PRESUPUESTAL	04 RECURSOS ORDINARIOS	07 FONDO DE COMPENSACIÓN MUNICIPAL	08 IMPUESTOS MUNICIPALES	09 RECURSOS DIRECTAMENTE RECAUDADOS	10 CANON Y SOBRECANON, REGALÍAS, RENTA DE AJUANAY Y PARTICIPACIONES	TOTAL
<b>CG</b>						
<b>GENE.</b>	148 920	104 505				311 705
3.00566 MANTENIMIENTO DE CAUCES, DRENAJES Y ESTRUCTURAS DE SEGURIDAD FISICA FRENTE A PELIGROS			148 920	164 886		311 705
5 GASTOS CORRIENTES			148 920	164 886		311 705
5.2.1 BIENES Y SERVICIOS			377 494	219 600		615 192
3.00569 EDIFICACIONES SEGURAS ANTE EL RIESGO DE DESASTRES		78 000	317 454	219 600		615 192
5 GASTOS CORRIENTES	78 000		317 454	219 600		615 192
5.2.3 PERSONAL Y OBLIGACIONES SOCIALES	78 000		168 264	324 442		570 714
5.2.3.1 BIENES Y SERVICIOS			140 230	85 248		244 478
3.00571 POBLACION CON PRACTICAS SEGURAS PARA LA RESILIENCIA AL RIESGO DE DESASTRES			54 287	50 001		142 848
5 GASTOS CORRIENTES			54 287	50 001		142 848
5.2.1 PERSONAL Y OBLIGACIONES SOCIALES			44 287	58 041		142 848
5.2.3 BIENES Y SERVICIOS			14 124	3 277		17 001
0030 GESTION DE LA CALIDAD DEL AIRE			79 663	64 084		125 347
3.00581 EMPRESAS SUPERVIEADAS Y FISCALIZADAS EN EMISIONES ATMOSFERICAS			84 732	64 762		127 524
5 GASTOS CORRIENTES			84 762	84 762		129 524
5.2.3 BIENES Y SERVICIOS			84 762	84 762		129 524
0100 INCREMENTO DE LA PRACTICA DE ACTIVIDADES FISICAS, DEPORTIVAS Y RECREATIVAS EN LA POBLACION PERUANA			94 057	88 670		172 857
3.00578 POBLACION OBJETIVO ACCIODE A MASIFICACION DEPORTIVA			94 057	88 670		172 857
5 GASTOS CORRIENTES			94 057	88 670		172 857
5.2.3 BIENES Y SERVICIOS			94 057	88 670		172 857
0117 ATENCION OPORTUNA DE NIÑAS, NIÑOS Y ADOLESCENTES EN PRESUMITO ESTADO DE ABANDONO			94 057	88 670		172 857
3.00585 NIÑAS, NIÑOS Y ADOLESCENTES EN PRESUMITO ESTADO DE ABANDONO ACCEDIEN A SERVICIOS DE PROTECCION Y CUIDADO			125 000	25 000		150 000
5 GASTOS CORRIENTES			125 000	25 000		150 000
5.2.3 BIENES Y SERVICIOS			125 000	25 000		150 000



**PROCESO PRESUPUESTARIO DEL SECTOR PÚBLICO**  
**APROBACIÓN INSTITUCIONAL DEL PRESUPUESTO DE LOS GOBIERNOS LOCALES PARA EL AÑO FISCAL 2018**  
**DETALLE DEL GASTO**

(En Soles)

DEPARTAMENTO: 15 LIMA  
 PROVINCIA: 01 LIMA  
 DISTRITO: 10 MUNICIPALIDAD DISTRITAL DE COMAS (301255)

CATEGORÍA PRESUPUESTAL	PROGRAMA	PRODUCTO / PROYECTO	ACTIVIDAD / ACCIONES DE INVERSIÓN / OBRA	RECURSOS ORDINARIOS	FONDO DE COMPENSACIÓN MUNICIPAL	IMPUESTOS MUNICIPALES	RECURSOS DIRECTAMENTE RECAUDADOS	TE CANON Y SOBRECANON REGALIAS, RENTA DE AGUAS Y PARTICIPACIONES	TOTAL
5	2.3	BIENES Y SERVICIOS		75 000					75 000
5.0000	PROTECCIÓN EN ENTORNO FAMILIAR			75 000					75 000
5	2.3	BIENES Y SERVICIOS		25 000					25 000
5.0000	ACCESO DE PERSONAS ADULTAS MAYORES A SERVICIOS ESPECIALIZADOS FAMILIAR Y SOCIAL			25 000					25 000
5.0000	PERSONAS ADULTAS MAYORES RECIBEN SERVICIOS PARA PREVENIR CONDICIONES DE RIESGO			100 000					100 000
5	2.3	BIENES Y SERVICIOS		100 000					100 000
5.0000	ACCIONES CENTRALES			100 000					100 000
5.0000	SIN PRODUCTO			100 000					100 000
5	2.3	PERSONAL Y OBLIGACIONES SOCIALES		4 300 004					4 300 004
5.0000	PLANEAMIENTO Y PRESUPUESTO			4 300 164					4 300 164
5	2.3	PERSONAL Y OBLIGACIONES SOCIALES		137 247					137 247
5.0000	CONDUCCIÓN Y ORIENTACIÓN SUPERIOR			137 247					137 247
5	2.3	BIENES Y SERVICIOS		14 488					14 488
5.0000	CONDUCCIÓN Y ORIENTACIÓN SUPERIOR			14 488					14 488
5	2.3	BIENES Y SERVICIOS		30 022					30 022
5.0000	CONDUCCIÓN Y ORIENTACIÓN SUPERIOR			30 022					30 022
5	2.3	PERSONAL Y OBLIGACIONES SOCIALES		38 322					38 322
5.0000	CONDUCCIÓN Y ORIENTACIÓN SUPERIOR			38 322					38 322
5	2.3	PERSONAL Y OBLIGACIONES SOCIALES		20 511					20 511
5.0000	CONDUCCIÓN Y ORIENTACIÓN SUPERIOR			20 511					20 511
5	2.3	BIENES Y SERVICIOS		1 308					1 308
5.0000	GESTIÓN ADMINISTRATIVA			1 308					1 308
5	2.3	PERSONAL Y OBLIGACIONES SOCIALES		3 363 506					3 363 506
5.0000	GESTIÓN ADMINISTRATIVA			3 363 506					3 363 506
5	2.3	PERSONAL Y OBLIGACIONES SOCIALES		5 957 637					5 957 637
5.0000	GASTOS CORRIENTES			5 957 637					5 957 637
5	2.3	PERSONAL Y OBLIGACIONES SOCIALES		1 67 818					1 67 818
5.0000	OTROS GASTOS			1 67 818					1 67 818
5	2.3	BIENES Y SERVICIOS		3 326 566					3 326 566
5.0000	OTROS GASTOS			3 326 566					3 326 566
5	2.3	OTROS GASTOS		1 665 481					1 665 481
5.0000	OTROS GASTOS			1 665 481					1 665 481

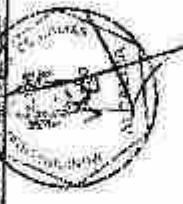


00028

PROCESO PRESUPUESTARIO DEL SECTOR PÚBLICO  
 APROBACIÓN INSTITUCIONAL DEL PRESUPUESTO DE LOS GOBIERNOS LOCALES PARA EL AÑO FISCAL 2018  
 DETALLE DEL GASTO  
 (En Soles)

DEPARTAMENTO: 15 LIMA  
 PROVINCIA: 01 LIMA  
 DISTRITO: 10 MUNICIPALIDAD DISTRITAL DE COMAS (301209)

CATEGORÍA PRESUPUESTAL	PROGRAMA	PRODUCTO / PROYECTO	ACTIVIDAD / ACCIONES DE INVERSIÓN / OBRA	RECURSOS ORDINARIOS	FONDO DE COMERCIALIZACION MUNICIPAL	RECURSOS MUNICIPALES	RECURSOS DIRECTAMENTE RECAUDADOS	CANON Y SOBRECANON, REGALIAS, RENTA DE ALQUILAVOS Y PARTICIPACIONES	TOTAL
6. GASTOS DE CAPITAL				303 000		223 416			526 416
6.2.8	ADQUISICION DE ACTIVOS NO FINANCIEROS			303 000		223 416			526 416
5. GASTOS CORRIENTES				33 666		76 434	103 009		213 109
5.2.1	PERSONAL Y OBLIGACIONES SOCIALES			33 666		76 434	103 009		213 109
5.2.3	BIENES Y SERVICIOS			32 006		50 286	69 559		151 851
5.2.1	PERSONAL Y OBLIGACIONES SOCIALES			1 308		18 146	43 460		62 914
5.2.3	BIENES Y SERVICIOS			156 500		1 062 038	545 172		1 763 710
5.2.1	PERSONAL Y OBLIGACIONES SOCIALES			158 609		1 086 046	586 122		1 830 777
5.2.3	BIENES Y SERVICIOS			155 210		1 064 539	310 744		1 530 493
5.2.1	PERSONAL Y OBLIGACIONES SOCIALES			29 300		21 547	295 379		546 226
5.2.3	BIENES Y SERVICIOS			29 304		74 940	176 635		380 879
5.2.1	PERSONAL Y OBLIGACIONES SOCIALES			26 604		74 908	126 638		228 150
5.2.3	BIENES Y SERVICIOS			28 314		59 002	80 282		167 606
5.2.1	PERSONAL Y OBLIGACIONES SOCIALES			3 270		30 036	66 079		100 385
5.2.3	BIENES Y SERVICIOS			26 629		75 371	131 678		233 678
5.2.1	PERSONAL Y OBLIGACIONES SOCIALES			26 629		75 371	131 678		233 678
5.2.3	BIENES Y SERVICIOS			29 358		56 290	89 803		175 451
5.2.1	PERSONAL Y OBLIGACIONES SOCIALES			3 270		20 091	81 211		104 572
5.2.3	BIENES Y SERVICIOS			11 554 100		9 106 567	12 888 035	3 811 166	27 359 868
5.2.1	PERSONAL Y OBLIGACIONES SOCIALES			11 554 100		9 106 567	12 888 035	3 811 166	27 359 868
5.2.3	BIENES Y SERVICIOS			3 000 348		8 055 348	10 844 348	14 518 940	26 428 984
5.2.1	PERSONAL Y OBLIGACIONES SOCIALES			8 055 348		8 055 348	10 844 348	14 518 940	26 428 984
5.2.3	BIENES Y SERVICIOS			3 488 748		3 488 748	5 106 567	6 410 546	14 584 619
5.2.1	PERSONAL Y OBLIGACIONES SOCIALES			1 075 771		1 075 771	2 274 251	2 800 405	6 150 427
5.2.3	BIENES Y SERVICIOS			1 475 774		1 475 774	2 800 405	3 608 100	6 360 953
5.2.1	PERSONAL Y OBLIGACIONES SOCIALES			686 201		686 201	7 169 979	8 856 180	19 712 361



ASIGNACIONES PRESUPUESTALES QUE NO RESULTAN EN PRODUCTOS (APROP)  
 5.012 ASIGNACIONES PRESUPUESTARIAS QUE NO RESULTAN EN PRODUCTOS  
 5.0147 MEJORAMIENTO DE VÍAS URBANAS  
 5.0001 OPERACION Y MANTENIMIENTO  
 5. GASTOS DE CAPITAL  
 5.2.8 ADQUISICION DE ACTIVOS NO FINANCIEROS  
 5.2.1 SIN PRODUCTO  
 5.0000 ADMINISTRACION DE RECURSOS MUNICIPALES  
 5. GASTOS CORRIENTES  
 5.2.1 PERSONAL Y OBLIGACIONES SOCIALES



PROCESO PRESUPUESTARIO DEL SECTOR PÚBLICO  
 APROBACIÓN INSTITUCIONAL DEL PRESUPUESTO DE LOS GOBIERNOS LOCALES PARA EL AÑO FISCAL 2018  
 DETALLE DEL GASTO  
 (En Soles)

DEPARTAMENTO: 15 LIMA  
 PROVINCIA: 04 LIMA  
 DISTRITO: 10 MUNICIPALIDAD DISTRITAL DE COMAS (301265)

CATEGORÍA PRESUPUESTAL	08 RECURSOS ORDINARIOS	07 FONDO DE COMPENSACION MUNICIPAL	08 IMPUESTOS MUNICIPALES	08 RECURSOS DIRECTAMENTE RECAUDADOS	18 CAMIÓN Y SOBRECARGO, REDALLAS, RENTA DE AUTOMÓVILS Y PARTICIPACIONES	TOTAL
<b>CG</b>	76 970		402 129	888 517		1 459 615
<b>GENE</b>			7 536	2 308		9 844
5. 2.1 BIENES Y SERVICIOS			38 258			38 258
5. 2.5 OTROS GASTOS			50 280			50 280
6 GASTOS DE CAPITAL						
6. 2.6 ADQUISICION DE ACTIVOS NO FINANCIEROS						
5.00045 APOYO AL CIUDADANO						
5. GASTOS CORRIENTES						
5. 2.1 PERSONAL Y OBLIGACIONES SOCIALES	62 230			235 559		297 789
5. 2.3 BIENES Y SERVICIOS	62 280			346 558		408 838
5.00050 ATENCION BASICA DE SALUD	75 000			181 868		256 868
5. GASTOS CORRIENTES	7 200			114 180		121 380
5. 2.1 PERSONAL Y OBLIGACIONES SOCIALES	32 207			358 105		390 312
5. 2.3 BIENES Y SERVICIOS	62 280			246 408		308 688
5.00052 CONTROL, SUPERVISION Y REALIZACION DE LOS SERVICIOS DE TRANSPORTE TERRESTRE	44 750			125 000		169 750
5. GASTOS CORRIENTES	7 250			131 105		138 355
5. 2.1 PERSONAL Y OBLIGACIONES SOCIALES	200					200
5. 2.3 BIENES Y SERVICIOS	66 066					66 066
5.00053 DEFENSA MUNICIPAL AL NIÑO Y AL ADOLESCENTE (PENUNIA)						
5. GASTOS CORRIENTES						
5. 2.1 PERSONAL Y OBLIGACIONES SOCIALES	66 564			1 297 127		1 363 691
5. 2.3 BIENES Y SERVICIOS	63 802			1 12 076		1 75 878
5. GASTOS CORRIENTES	11 772			1 185 051		1 96 823
5.00054 DEPORTE FUNDAMENTAL						
5. GASTOS CORRIENTES	300					300
5. 2.1 PERSONAL Y OBLIGACIONES SOCIALES	28 517			203 409		231 926
5. 2.3 BIENES Y SERVICIOS	62 617			206 409		271 026
5. GASTOS CORRIENTES	58 601			432 806		491 407
5. 2.1 PERSONAL Y OBLIGACIONES SOCIALES	2 816			72 803		75 619
5. 2.3 BIENES Y SERVICIOS	61 176			177 001		238 177
5. GASTOS CORRIENTES	64 175			177 001		241 176
5. 2.1 PERSONAL Y OBLIGACIONES SOCIALES	47 664			56 184		103 848
5. 2.3 BIENES Y SERVICIOS	16 527			96 917		113 444
5.00055 DESARROLLO ECONOMICO Y SOCIAL	85 200			254 817		339 017
5. GASTOS CORRIENTES	83 202			223 359		306 561

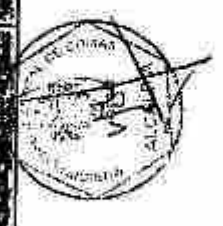


000026

PROCESO PRESUPUESTARIO DEL SECTOR PÚBLICO  
APROBACIÓN INSTITUCIONAL DEL PRESUPUESTO DE LOS GOBIERNOS LOCALES PARA EL AÑO FISCAL 2018  
DETALLE DEL GASTO  
(En Soles)

DEPARTAMENTO: 18 LIMA  
PROVINCIA: 01 LIMA  
DISTRITO: 10 MUNICIPALIDAD DISTRITAL DE COMAS (301259)

CATEGORÍA PRESUPUESTAL PROGRAMA PRODUCTO / PROYECTO ACTIVIDAD / ACCIONES DE INVERSIÓN / OBRAS	CG GEN.	RECURSOS ORDINARIOS	FONDO DE COMPENSACIÓN MUNICIPAL	MUERBOS MUNICIPALES	RECURSOS DIRECTAMENTE RECAUDADOS	LO CANCÓN Y SOBRECANCÓN, REBOLLAS, RENTA DE ADELANTOS Y PARTICIPACIONES	TOTAL
PERSONAL Y OBLIGACIONES SOCIALES	5. 2.1	86.965	117.877	179.194	441.557		441.557
5. 2.2 BIENES Y SERVICIOS	41.382	55.573			59.573		59.573
5.0001 MANTENIMIENTO DE INFRAESTRUCTURA PÚBLICA	1.232				600.402		600.402
5. 2.3 GASTOS CORRIENTES	44.591	44.591			800.402		845.125
5. 2.5 BIENES Y SERVICIOS	44.501	44.501			800.402		845.125
5.0093 MANTENIMIENTO DE PARQUES Y JARDINES	70.573	70.573			5.337.005		5.407.578
5. 2.6 GASTOS CORRIENTES	76.973	76.973			3.837.006		3.914.000
5. 2.1 PERSONAL Y OBLIGACIONES SOCIALES	1.500	1.500			7.02.212		8.522.212
5. 2.2 PERSONAL Y OBLIGACIONES SOCIALES	51.984	51.984			1.825.304		1.877.288
5. 2.3 PENSIONES Y OTRAS PRESTACIONES SOCIALES	1.076	1.076			4.874		5.950
5. 2.4 BIENES Y SERVICIOS	3.000.000	3.000.000			3.000.000		6.000.000
5. 2.5 BIENES Y SERVICIOS	3.000.000	3.000.000			3.000.000		6.000.000
5. 2.6 GASTOS DE CAPITAL	264.340	264.340			264.340		528.680
5. 2.8 ADQUISICIÓN DE ACTIVO NO FINANCIEROS	264.340	264.340			264.340		528.680
5.0001 MANTENIMIENTO VIAL LOCAL							
5. 2.8 GASTOS DE CAPITAL							
5. 2.8 ADQUISICIÓN DE ACTIVO NO FINANCIEROS							
5.0099 OBLIGACIONES PREVISIONALES		12.580					12.580
5. 2.2 GASTOS CORRIENTES		12.580					12.580
5.0002 PLANEAMIENTO URBANO							
5. 2.2 PERSONAL Y OTRAS PRESTACIONES SOCIALES							
5. 2.1 PERSONAL Y OTRAS PRESTACIONES SOCIALES							
5. 2.3 BIENES Y SERVICIOS							
5.0005 PROGRAMA DEL VASO DE LECHE							
5. 2.2 GASTOS CORRIENTES							
5. 2.1 PERSONAL Y OBLIGACIONES SOCIALES							
5. 2.2 PENSIONES Y OTRAS PRESTACIONES SOCIALES							
5. 2.3 BIENES Y SERVICIOS							



PROCESO PRESUPUESTARIO DEL SECTOR PÚBLICO  
APROBACIÓN INSTITUCIONAL DEL PRESUPUESTO DE LOS GOBIERNOS LOCALES PARA EL AÑO FISCAL 2018  
DETALLE DEL GASTO

(En Soles)

DEPARTAMENTO: 15 LIMA  
PROVINCIA: 01 LIMA  
DISTRITO: 10 MUNICIPALIDAD DISTRITAL DE COMAS (301355)

CATEGORÍA PRESUPUESTAL	60	07	03	08	15	TOTAL
PROGRAMA	RECURSOS	FONDO DE	IMPUESTOS	RECURSOS	CANON Y	
PRODUCTO / PROYECTO	ORDINARIOS	COMPENSACION	MUNICIPALES	DIRECTAMENTE	SOBRECANON,	
ACTIVIDAD / ACCIONES DE INVERSIÓN / OBRA		MUNICIPAL		RECAUDADOS	REGALIAS, RENTA	
CG					DE ADUANAS Y	
GENE					PARTICIPACIONES	
5.00103 PROMOCIÓN E INCENTIVO DE LAS ACTIVIDADES ARTÍSTICAS Y CULTURALES		84 303	241 375	270 193		002 877
1 GASTOS CORRIENTES		84 303	241 375	270 193		608 892
5.21 PERSONAL Y OBLIGACIONES SOCIALES		5 887	216 521	210 453		506 463
5.22 BIENES Y SERVICIOS		2 038	24 005	59 738		67 339
5.00104 TRANSFERENCIAS DE RECURSOS PARA EL PROGRAMA DE COMPLEMENTACION ALIMENTARIA	4 947 056	12 001	65 848	131 437		5 154 222
9 GASTOS CORRIENTES	4 947 056	19 381	84 088	134 637		5 183 262
5.23 PERSONAL Y OBLIGACIONES SOCIALES		14 821	50 147	47 327		112 285
5.24 BIENES Y SERVICIOS		482				482
5.25 DONACIONES Y TRANSFERENCIAS	4 947 056	4 578	34 741	84 110		123 420
6 GASTOS DE CAPITAL	4 947 056					4 947 056
6.26 ADQUISICION DE ACTIVOS NO FINANCIEROS						340
5.00127 TRANSFERENCIA FINANCIERA PARA SUBSIDIOS A COMEDORES POPULARES	973 875		896			980
5 GASTOS CORRIENTES	973 875		960			373 876
5.24 DONACIONES Y TRANSFERENCIAS	973 875					973 875
TOTAL	20 190 111	18 710 398	30 272 346	38 817 445	381 503	167 361 156

MUNICIPALIDAD DISTRITAL DE COMAS  
GERENCIA DE ADMINISTRACION PRESUPUESTAL Y FINANCIERA  
VERONICA GRACIELA BARRON TINOCO  
GERENTE

Jefe de la Oficina de Planificación y Presupuesto

MUNICIPALIDAD DISTRITAL DE COMAS  
GERENCIA DE ADMINISTRACION PRESUPUESTAL Y FINANCIERA  
JUAN CARLOS ESTEBAN  
Sahu y Pineda

PROCESO PRESUPUESTARIO DEL SECTOR PÚBLICO  
APROBACIÓN INSTITUCIONAL DEL PRESUPUESTO DE LOS GOBIERNOS LOCALES PARA EL AÑO FISCAL 2018  
DETALLE DEL GASTO  
(En Soles)

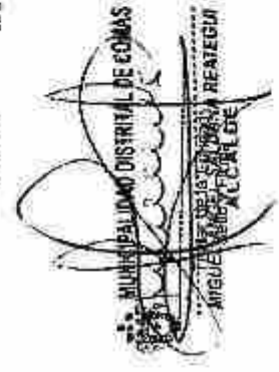
DEPARTAMENTO: 10 LIMA  
PROVINCIA: 01 LIMA  
DISTRITO: 10 MUNICIPALIDAD DISTRITAL DE COMAS (501250)

CG GENE.	RECURSOS ORDINARIOS	RECURSOS DIRECTAMENTE RECAUDADOS	RECURSOS DETERMINADOS	TOTAL
5 GASTOS CORRIENTES	20 199 111	53 817 448	38 019 735	92 036 274
5.1 PERSONAL Y OBLIGACIONES SOCIALES		10 564 505	18 741 085	27 713 089
5.2 BIENES Y OTRAS PRESTACIONES SOCIALES		107 517	1 868 440	16 174 140
5.3 BIENES Y SERVICIOS	14 278 180			
5.4 DONACIONES Y TRANSFERENCIAS		28 745 428	17 916 419	40 563 872
5.5 OTROS GASTOS	5 921 931			5 921 931
6 GASTOS DE CAPITAL			1 760 243	1 760 243
6.1 ADQUISICIÓN DE BIENES MUEBLES		3 900 000	12 324 622	16 324 622
6.2 ADQUISICIÓN DE BIENES INMUEBLES		3 000 000	12 324 622	15 324 622
6.3 ADQUISICIÓN DE BIENES FINANCIEROS		36 517 446	50 344 610	107 361 196
TOTAL	20 199 111	88 561 876	50 344 610	159 105 597

MUNICIPALIDAD DISTRITAL DE COMAS  
SUBCOMISIÓN DE EJECUCIÓN  
PRESUPUESTO - BUDGETALIZACIÓN

VERIDIANA GRACIELA BARRÓN TROCÓ  
GERENTE


Jefe de la Oficina de Planificación  
y Presupuesto



**PROCESO PRESUPUESTARIO DEL SECTOR PÚBLICO**  
**APROBACIÓN INSTITUCIONAL DEL PRESUPUESTO DE LOS GOBIERNOS LOCALES PARA EL AÑO FISCAL 2018**  
**RESUMEN DE LAS CATEGORÍAS PRESUPUESTARIAS POR FUENTES DE FINANCIAMIENTO Y GENÉRICA DEL GASTO**  
**(En Soles)**

DEPARTAMENTO : 16 LIMA  
 PROVINCIA : 01 LIMA  
 DISTRITO : 10 MUNICIPALIDAD DISTRITAL DE COMAS (301290)


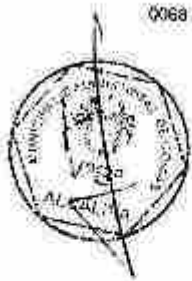
Categoría Presupuestal	Programa Presupuestal	Producto / Actividad / Proyecto	Fle./Rb.	Cat.Gto.	Genérica	Monto Presupuesto Año 2018
<b>I PROGRAMAS PRESUPUESTALES</b>						<b>34 477 809</b>
	0016 TBC-VIH/SIDA					1 907 053
		3.000880 PERSONAS AFECTADAS CON TUBERCULOSIS RECIBEN APOYO NUTRICIONAL				1 907 053
		1-00 RECURSOS ORDINARIOS				1 907 053
		5 GASTOS CORRIENTES				1 907 053
		2 PENSIONES Y OTRAS PRESTACIONES SOCIALES				1 907 053
	0030 REDUCCION DE DELITOS Y FALTAS QUE AFECTAN LA SEGURIDAD CIUDADANA					6 485 400
		3.000355 PATRULLAJE POR SECTOR				4 965 772
		2-00 RECURSOS DIRECTAMENTE RECAUDADOS				3 019 276
		5 GASTOS CORRIENTES				3 019 276
		3 BIENES Y SERVICIOS				3 019 276
		6-03 IMPUESTOS MUNICIPALES				1 946 498
		5 GASTOS CORRIENTES				1 946 498
		1 PERSONAL Y OBLIGACIONES SOCIALES				678 183
		3 BIENES Y SERVICIOS				1 268 313
		3.000856 COMUNIDAD ORGANIZADA A FAVOR DE LA SEGURIDAD CIUDADANA				1 529 628
		2-00 RECURSOS DIRECTAMENTE RECAUDADOS				1 004 383
		5 GASTOS CORRIENTES				1 004 383
		1 PERSONAL Y OBLIGACIONES SOCIALES				717 358
		3 BIENES Y SERVICIOS				287 025
		5-07 FONDO DE COMPENSACION MUNICIPAL				121 628
		5 GASTOS CORRIENTES				121 628
		1 PERSONAL Y OBLIGACIONES SOCIALES				121 628
		5-08 IMPUESTOS MUNICIPALES				403 607
		5 GASTOS CORRIENTES				403 607
		3 BIENES Y SERVICIOS				403 607
	0036 GESTION INTEGRAL DE RESIDUOS SOLIDOS					23 861 043
		3.000580 ENTIDADES CON SISTEMA DE GESTION INTEGRAL DE RESIDUOS SOLIDOS				23 100 123
		2-00 RECURSOS DIRECTAMENTE RECAUDADOS				11 619 929
		5 GASTOS CORRIENTES				11 619 929
		1 PERSONAL Y OBLIGACIONES SOCIALES				2 568 500
		3 BIENES Y SERVICIOS				9 058 429
		5-07 FONDO DE COMPENSACION MUNICIPAL				848 790
		5 GASTOS CORRIENTES				848 790
		1 PERSONAL Y OBLIGACIONES SOCIALES				848 790
		5-08 IMPUESTOS MUNICIPALES				10 831 404
		5 GASTOS CORRIENTES				10 831 404
		1 PERSONAL Y OBLIGACIONES SOCIALES				2 243 300
		3 BIENES Y SERVICIOS				8 671 387
		5 OTROS GASTOS				16 717
		3.000581 CONSUMIDORES CON EDUCACION AMBIENTAL PARA LA PARTICIPACION CIUDADANA EN EL MANEJO DE RESIDUOS SOLIDOS				68 000
		5-08 IMPUESTOS MUNICIPALES				68 000
		5 GASTOS CORRIENTES				68 000
		3 BIENES Y SERVICIOS				68 000
		3.000583 GOBIERNOS LOCALES EJECUTAN ACTIVIDADES DE SEGREGACION Y RECOLECCION SELECTIVA DE RESIDUOS SOLIDOS				692 620
		2-00 RECURSOS DIRECTAMENTE RECAUDADOS				206 610
		5 GASTOS CORRIENTES				206 610
		3 BIENES Y SERVICIOS				206 610
		5-08 IMPUESTOS MUNICIPALES				486 310
		5 GASTOS CORRIENTES				486 310
		3 BIENES Y SERVICIOS				486 310
	0041 MEJORA DE LA INOCUIDAD AGROALIMENTARIA					337 687



PROCESO PRESUPUESTARIO DEL SECTOR PÚBLICO  
**APROBACIÓN INSTITUCIONAL DEL PRESUPUESTO DE LOS GOBIERNOS LOCALES PARA EL AÑO FISCAL 2018**  
**RESUMEN DE LAS CATEGORÍAS PRESUPUESTARIAS POR FUENTES DE FINANCIAMIENTO Y GENÉRICA DEL GASTO**  
 (En Soles)

DEPARTAMENTO : 15 LIMA  
 PROVINCIA : 01 LIMA  
 DISTRITO : 10 MUNICIPALIDAD DISTRITAL DE COMAS (301259)

Categoría Presupuestal	Programa Presupuestal	Producto / Actividad / Proyecto	Fte./Rb.	Cat./Glo.	Genérica	Monto Presupuesto Año 2018
		3.000065 ACTORES DE LA CADENA AGROALIMENTARIA APLICANDO BUENAS PRACTICAS DE PRODUCCION, HIGIENE, PROCESAMIENTO, ALMACENAMIENTO Y DISTRIBUCION				337 887
		2-09 RECURSOS DIRECTAMENTE RECAUDADOS				117 944
		5 GASTOS CORRIENTES				117 944
		3 BIENES Y SERVICIOS				117 944
		5-08 IMPUESTOS MUNICIPALES				219 943
		5 GASTOS CORRIENTES				139 943
		3 BIENES Y SERVICIOS				139 943
		8 GASTOS DE CAPITAL				80 000
		6 ADQUISICION DE ACTIVOS NO FINANCIEROS				80 000
		0068 REDUCCION DE VULNERABILIDAD Y ATENCION DE EMERGENCIAS POR DESASTRES				1 237 850
		3.000001 ACCIONES COMUNES				80 758
		2-09 RECURSOS DIRECTAMENTE RECAUDADOS				45 270
		5 GASTOS CORRIENTES				45 270
		3 BIENES Y SERVICIOS				45 270
		5-08 IMPUESTOS MUNICIPALES				35 488
		5 GASTOS CORRIENTES				35 488
		3 BIENES Y SERVICIOS				35 488
		3.000734 CAPACIDAD INSTALADA PARA LA PREPARACION Y RESPUESTA FRENTE A EMERGENCIAS Y DESASTRES				87 347
		2-09 RECURSOS DIRECTAMENTE RECAUDADOS				78 471
		5 GASTOS CORRIENTES				78 471
		3 BIENES Y SERVICIOS				78 471
		5-09 IMPUESTOS MUNICIPALES				8 876
		5 GASTOS CORRIENTES				8 876
		3 BIENES Y SERVICIOS				8 876
		3.000735 DESARROLLO DE MEDIDAS DE INTERVENCION PARA LA PROTECCION FISICA FRENTE A PELIGROS				311 708
		2-09 RECURSOS DIRECTAMENTE RECAUDADOS				164 885
		5 GASTOS CORRIENTES				164 885
		3 BIENES Y SERVICIOS				164 885
		5-08 IMPUESTOS MUNICIPALES				148 820
		5 GASTOS CORRIENTES				148 820
		3 BIENES Y SERVICIOS				148 820
		3.000738 EDIFICACIONES SEGURAS ANTE EL RIESGO DE DESASTRES				616 192
		2-09 RECURSOS DIRECTAMENTE RECAUDADOS				219 690
		5 GASTOS CORRIENTES				219 690
		1 PERSONAL Y OBLIGACIONES SOCIALES				124 442
		3 BIENES Y SERVICIOS				95 248
		5-07 FONDO DE COMPENSACION MUNICIPAL				78 008
		5 GASTOS CORRIENTES				78 008
		1 PERSONAL Y OBLIGACIONES SOCIALES				78 008
		5-08 IMPUESTOS MUNICIPALES				317 494
		5 GASTOS CORRIENTES				317 494
		1 PERSONAL Y OBLIGACIONES SOCIALES				168 264
		3 BIENES Y SERVICIOS				149 230
		3.000739 POBLACION CON PRACTICAS SEGURAS PARA LA RESILIENCIA				142 818
		2-09 RECURSOS DIRECTAMENTE RECAUDADOS				58 061
		5 GASTOS CORRIENTES				58 061
		1 PERSONAL Y OBLIGACIONES SOCIALES				3 377
		3 BIENES Y SERVICIOS				54 684
		5-08 IMPUESTOS MUNICIPALES				84 787
		5 GASTOS CORRIENTES				84 787
		1 PERSONAL Y OBLIGACIONES SOCIALES				14 124
		3 BIENES Y SERVICIOS				70 663



0020

PROCESO PRESUPUESTARIO DEL SECTOR PÚBLICO  
 APROBACIÓN INSTITUCIONAL DEL PRESUPUESTO DE LOS GOBIERNOS LOCALES PARA EL AÑO FISCAL 2018  
 RESUMEN DE LAS CATEGORÍAS PRESUPUESTARIAS POR FUENTES DE FINANCIAMIENTO Y GENÉRICA DEL GASTO  
 (En Soles)

DEPARTAMENTO : 15 LIMA  
 PROVINCIA : 01 LIMA  
 DISTRITO : 10 MUNICIPALIDAD DISTRITAL DE COMAS (301259)


Categoría Presupuestal	Programa Presupuestal	Producto / Actividad / Proyecto	Fig./Rb.	Cat.Gto.	Genérico	Monto Presupuesto Año 2018
	0008	GESTION DE LA CALIDAD DELAIRE				129 524
	3.000505	EMPRESAS SUPERVISADAS Y FISCALIZADAS EN EMISIONES ATMOSFERICAS				129 524
		2-09 RECURSOS DIRECTAMENTE RECAUDADOS				64 782
		5 GASTOS CORRIENTES				64 782
		3 BIENES Y SERVICIOS				64 782
	5-08	IMPUESTOS MUNICIPALES				64 782
		5 GASTOS CORRIENTES				64 782
		3 BIENES Y SERVICIOS				64 782
	0101	INCREMENTO DE LA PRACTICA DE ACTIVIDADES FISICAS, DEPORTIVAS Y RECREATIVAS EN LA POBLACION PERUANA				172 937
	3.000788	POBLACION OBJETIVO ACCEDA A MASIFICACION DEPORTIVA				172 937
		2-09 RECURSOS DIRECTAMENTE RECAUDADOS				88 870
		5 GASTOS CORRIENTES				88 870
		3 BIENES Y SERVICIOS				88 870
	5-08	IMPUESTOS MUNICIPALES				84 067
		5 GASTOS CORRIENTES				84 067
		3 BIENES Y SERVICIOS				84 067
	0117	ATENCION OPORTUNA DE NIÑAS, NIÑOS Y ADOLESCENTES EN PRESUNTO ESTADO DE ABANDONO				150 000
	3.000589	NIÑAS, NIÑOS Y ADOLESCENTES EN PRESUNTO ESTADO DE ABANDONO ACCEDEN A SERVICIOS DE PROTECCION Y CUIDADO				150 000
		2-09 RECURSOS DIRECTAMENTE RECAUDADOS				25 000
		5 GASTOS CORRIENTES				25 000
		3 BIENES Y SERVICIOS				25 000
	5-08	IMPUESTOS MUNICIPALES				125 000
		5 GASTOS CORRIENTES				125 000
		3 BIENES Y SERVICIOS				125 000
	0142	ACCESO DE PERSONAS ADULTAS MAYORES A SERVICIOS ESPECIALIZADOS				185 995
	3.000776	PERSONAS ADULTAS MAYORES ATENDIDOS INVOLUCRANDO AL ENTORNO FAMILIAR Y SOCIAL				185 995
		2-09 RECURSOS DIRECTAMENTE RECAUDADOS				85 995
		5 GASTOS CORRIENTES				85 995
		3 BIENES Y SERVICIOS				85 995
	5-08	IMPUESTOS MUNICIPALES				100 000
		5 GASTOS CORRIENTES				100 000
		3 BIENES Y SERVICIOS				100 000
	3 ACCIONES CENTRALES					100 000
	9001	ACCIONES CENTRALES				20 679 123
	3.000001	PLANEAMIENTO Y PRESUPUESTO				20 679 123
		2-09 RECURSOS DIRECTAMENTE RECAUDADOS				990 700
		5 GASTOS CORRIENTES				504 282
		1 PERSONAL Y OBLIGACIONES SOCIALES				226 421
		3 BIENES Y SERVICIOS				277 861
	5-07	FONDO DE COMPENSACION MUNICIPAL				137 247
		5 GASTOS CORRIENTES				137 247
		1 PERSONAL Y OBLIGACIONES SOCIALES				122 756
		3 BIENES Y SERVICIOS				14 488
	5-08	IMPUESTOS MUNICIPALES				349 171
		5 GASTOS CORRIENTES				349 171
		1 PERSONAL Y OBLIGACIONES SOCIALES				232 817
		3 BIENES Y SERVICIOS				116 354
	5.000002	CONDUCCION Y ORIENTACION SUPERIOR				851 665
		2-09 RECURSOS DIRECTAMENTE RECAUDADOS				423 113
		5 GASTOS CORRIENTES				423 113
		1 PERSONAL Y OBLIGACIONES SOCIALES				386 142
		3 BIENES Y SERVICIOS				36 971
	5-07	FONDO DE COMPENSACION MUNICIPAL				30 922



**PROCESO PRESUPUESTARIO DEL SECTOR PÚBLICO**  
**APROBACIÓN INSTITUCIONAL DEL PRESUPUESTO DE LOS GOBIERNOS LOCALES PARA EL AÑO FISCAL 2018**  
**RESUMEN DE LAS CATEGORÍAS PRESUPUESTARIAS POR FUENTES DE FINANCIAMIENTO Y GENÉRICA DEL GASTO**  
 (En Soles)

DEPARTAMENTO: 15 LIMA  
 PROVINCIA: 01 LIMA  
 DISTRITO: 10 MUNICIPALIDAD DISTRITAL DE COMAS (301259)

Categoría Presupuestal	Programa Presupuestal	Producto / Actividad / Proyecto	Fta./Rb.	Cat.Gto.	Genérica	Monto Presupuesto Añc 2018
				5	GASTOS CORRIENTES	30 922
				1	PERSONAL Y OBLIGACIONES SOCIALES	29 614
				3	BIENES Y SERVICIOS	1 308
		5-06		IMPUESTOS MUNICIPALES		397 830
				5	GASTOS CORRIENTES	397 830
				1	PERSONAL Y OBLIGACIONES SOCIALES	376 142
				3	BIENES Y SERVICIOS	21 448
		5.000063		GESTION ADMINISTRATIVA		18 320 716
				2-09	RECURSOS DIRECTAMENTE RECAUDADOS	5 246 057
				5	GASTOS CORRIENTES	5 246 057
				1	PERSONAL Y OBLIGACIONES SOCIALES	2 439 407
				2	PENSIONES Y OTRAS PRESTACIONES SOCIALES	107 467
				3	BIENES Y SERVICIOS	2 699 093
		5-07		FONDO DE COMPENSACION MUNICIPAL		3 893 586
				5	GASTOS CORRIENTES	3 893 586
				1	PERSONAL Y OBLIGACIONES SOCIALES	2 878 562
				3	BIENES Y SERVICIOS	585 320
				5	OTROS GASTOS	129 704
				6	GASTOS DE CAPITAL	300 300
				6	ADQUISICION DE ACTIVOS NO FINANCIEROS	300 000
		5-08		IMPUESTOS MUNICIPALES		7 181 073
				5	GASTOS CORRIENTES	6 957 057
				1	PERSONAL Y OBLIGACIONES SOCIALES	1 672 052
				2	PENSIONES Y OTRAS PRESTACIONES SOCIALES	147 618
				3	BIENES Y SERVICIOS	3 528 508
				5	OTROS GASTOS	1 609 461
				6	GASTOS DE CAPITAL	223 416
				6	ADQUISICION DE ACTIVOS NO FINANCIEROS	223 416
		5.000064		ASESORAMIENTO TECNICO Y JURIDICO		213 159
				2-09	RECURSOS DIRECTAMENTE RECAUDADOS	103 029
				5	GASTOS CORRIENTES	103 029
				1	PERSONAL Y OBLIGACIONES SOCIALES	50 539
				3	BIENES Y SERVICIOS	43 490
		5-07		FONDO DE COMPENSACION MUNICIPAL		33 696
				5	GASTOS CORRIENTES	33 696
				1	PERSONAL Y OBLIGACIONES SOCIALES	32 388
				3	BIENES Y SERVICIOS	1 308
		5-06		IMPUESTOS MUNICIPALES		76 434
				5	GASTOS CORRIENTES	76 434
				1	PERSONAL Y OBLIGACIONES SOCIALES	58 286
				3	BIENES Y SERVICIOS	18 148
		5.000065		GESTION DE RECURSOS HUMANOS		1 836 705
				2-09	RECURSOS DIRECTAMENTE RECAUDADOS	596 122
				5	GASTOS CORRIENTES	596 122
				1	PERSONAL Y OBLIGACIONES SOCIALES	310 744
				3	BIENES Y SERVICIOS	285 378
		5-07		FONDO DE COMPENSACION MUNICIPAL		158 500
				5	GASTOS CORRIENTES	158 500
				1	PERSONAL Y OBLIGACIONES	153 200





**PROCESO PRESUPUESTARIO DEL SECTOR PÚBLICO**  
**APROBACIÓN INSTITUCIONAL DEL PRESUPUESTO DE LOS GOBIERNOS LOCALES PARA EL AÑO FISCAL 2018**  
**RESUMEN DE LAS CATEGORÍAS PRESUPUESTARIAS POR FUENTES DE FINANCIAMIENTO Y GENÉRICA DEL GASTO**  
**(En Soles)**

DEPARTAMENTO: 15 LIMA  
 PROVINCIA: 01 LIMA  
 DISTRITO: 10 MUNICIPALIDAD DISTRITAL DE COMAS (301259)

Categoría Presupuestal	Programa Presupuestal	Producto / Actividad / Proyecto	Fie./Rb.	Cat.Gto.	Genérica	Monto Presupuesto Año 2018
					SOCIALES	
					3 BIENES Y SERVICIOS	3 300
		5-06 IMPUESTOS MUNICIPALES				1 086 086
					5 GASTOS CORRIENTES	1 088 086
					1 PERSONAL Y OBLIGACIONES SOCIALES	1 064 529
					3 BIENES Y SERVICIOS	21 547
		5 000006 ACCIONES DE CONTROL Y AUDITORIA				231 159
					2-09 RECURSOS DIRECTAMENTE RECAUDADOS	126 635
					5 GASTOS CORRIENTES	126 635
					1 PERSONAL Y OBLIGACIONES SOCIALES	40 262
					3 BIENES Y SERVICIOS	86 373
		5-07 FONDO DE COMPENSACION MUNICIPAL				29 584
					5 GASTOS CORRIENTES	29 584
					1 PERSONAL Y OBLIGACIONES SOCIALES	26 314
					3 BIENES Y SERVICIOS	3 270
		5-08 IMPUESTOS MUNICIPALES				74 940
					5 GASTOS CORRIENTES	74 940
					1 PERSONAL Y OBLIGACIONES SOCIALES	39 902
					3 BIENES Y SERVICIOS	36 038
		5 000007 DEFENSA JUDICIAL DEL ESTADO				233 018
					2-09 RECURSOS DIRECTAMENTE RECAUDADOS	131 016
					5 GASTOS CORRIENTES	131 016
					1 PERSONAL Y OBLIGACIONES SOCIALES	49 805
					3 BIENES Y SERVICIOS	81 211
		5-07 FONDO DE COMPENSACION MUNICIPAL				26 829
					5 GASTOS CORRIENTES	26 829
					1 PERSONAL Y OBLIGACIONES SOCIALES	23 359
					3 BIENES Y SERVICIOS	3 270
		5-08 IMPUESTOS MUNICIPALES				75 371
					5 GASTOS CORRIENTES	75 371
					1 PERSONAL Y OBLIGACIONES SOCIALES	55 280
					3 BIENES Y SERVICIOS	20 091
		3 ASIGNACIONES PRESUPUESTALES QUE NO RESULTAN EN PRODUCTOS (APNOP)				52 204 384
		0002 ASIGNACIONES PRESUPUESTARIAS QUE NO RESULTAN EN PRODUCTOS				52 204 384
		2 011 477 MEJORAMIENTO DE VIAS URBANAS				8 416 948
					5-07 FONDO DE COMPENSACION MUNICIPAL	8 056 348
					6 GASTOS DE CAPITAL	8 056 348
					6 ADQUISICION DE ACTIVOS NO FINANCIEROS	8 056 348
		5-18 CANON Y SOBRECANON, REGALIAS, RENTA DE ADUANAS Y PARTICIPACIONES				361 598
					8 GASTOS DE CAPITAL	361 598
					6 ADQUISICION DE ACTIVOS NO FINANCIEROS	361 598
		5 000408 ADMINISTRACION DE RECURSOS MUNICIPALES				6 153 427
					2-09 RECURSOS DIRECTAMENTE RECAUDADOS	2 803 405
					5 GASTOS CORRIENTES	2 803 405
					1 PERSONAL Y OBLIGACIONES SOCIALES	1 833 888
					3 BIENES Y SERVICIOS	969 517
		5-07 FONDO DE COMPENSACION MUNICIPAL				1 075 771
					5 GASTOS CORRIENTES	1 075 771
					1 PERSONAL Y OBLIGACIONES SOCIALES	988 801



**PROCESO PRESUPUESTARIO DEL SECTOR PÚBLICO**  
**APROBACIÓN INSTITUCIONAL DEL PRESUPUESTO DE LOS GOBIERNOS LOCALES PARA EL AÑO FISCAL 2018**  
**RESUMEN DE LAS CATEGORÍAS PRESUPUESTARIAS POR FUENTES DE FINANCIAMIENTO Y GENERICA DEL GASTO**  
 (En Soles)

DEPARTAMENTO : 15 LIMA  
 PROVINCIA : 01 LIMA  
 DISTRITO : 10 MUNICIPALIDAD DISTRITAL DE COMAS (301259)

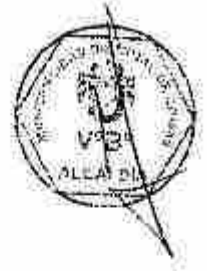
Categoría Presupuestal	Programa Presupuestal	Producto / Actividad / Proyecto	Fte./Rb.	Cat.Gto.	Genérica	Monto Presupuesto Año 2018
					3 BIENES Y SERVICIOS	78 970
				5-08 IMPUESTOS MUNICIPALES		2 274 251
				5 GASTOS CORRIENTES		2 234 891
				1 PERSONAL Y OBLIGACIONES SOCIALES		1 629 875
				3 BIENES Y SERVICIOS		402 128
				5 OTROS GASTOS		2 888
				6 GASTOS DE CAPITAL		39 260
				6 ADQUISICION DE ACTIVOS NO FINANCIEROS		39 260
		5.000432 APOYO AL CIUDADANO				567 224
				2-09 RECURSOS DIRECTAMENTE RECAUDADOS		295 559
				5 GASTOS CORRIENTES		295 559
				1 PERSONAL Y OBLIGACIONES SOCIALES		181 360
				3 BIENES Y SERVICIOS		114 150
				5-07 FONDO DE COMPENSACION MUNICIPAL		82 293
				5 GASTOS CORRIENTES		82 293
				1 PERSONAL Y OBLIGACIONES SOCIALES		75 093
				3 BIENES Y SERVICIOS		7 200
				5-08 IMPUESTOS MUNICIPALES		209 372
				5 GASTOS CORRIENTES		209 372
				1 PERSONAL Y OBLIGACIONES SOCIALES		168 020
				3 BIENES Y SERVICIOS		41 352
		5.000500 ATENCION BASICA DE SALUD				474 789
				2-09 RECURSOS DIRECTAMENTE RECAUDADOS		258 105
				5 GASTOS CORRIENTES		258 105
				1 PERSONAL Y OBLIGACIONES SOCIALES		123 900
				3 BIENES Y SERVICIOS		131 105
				5-07 FONDO DE COMPENSACION MUNICIPAL		52 202
				5 GASTOS CORRIENTES		52 202
				1 PERSONAL Y OBLIGACIONES SOCIALES		44 752
				3 BIENES Y SERVICIOS		7 250
				5 OTROS GASTOS		200
				5-08 IMPUESTOS MUNICIPALES		166 482
				5 GASTOS CORRIENTES		166 482
				1 PERSONAL Y OBLIGACIONES SOCIALES		117 187
				3 BIENES Y SERVICIOS		48 185
				5 OTROS GASTOS		1 100
		5.000620 CONTROL, SUPERVISION Y FISCALIZACION DE LOS SERVICIOS DE TRANSPORTE TERRESTRE				1 539 454
				2-09 RECURSOS DIRECTAMENTE RECAUDADOS		1 297 127
				5 GASTOS CORRIENTES		1 297 127
				1 PERSONAL Y OBLIGACIONES SOCIALES		112 076
				3 BIENES Y SERVICIOS		1 185 051
				5-07 FONDO DE COMPENSACION MUNICIPAL		65 664
				5 GASTOS CORRIENTES		65 664
				1 PERSONAL Y OBLIGACIONES SOCIALES		53 652
				3 BIENES Y SERVICIOS		11 772
				5 OTROS GASTOS		200
				5-08 IMPUESTOS MUNICIPALES		178 683
				5 GASTOS CORRIENTES		178 683
				1 PERSONAL Y OBLIGACIONES SOCIALES		104 186



**PROCESO PRESUPUESTARIO DEL SECTOR PÚBLICO**  
**APROBACIÓN INSTITUCIONAL DEL PRESUPUESTO DE LOS GOBIERNOS LOCALES PARA EL AÑO FISCAL 2018**  
**RESUMEN DE LAS CATEGORÍAS PRESUPUESTARIAS POR FUENTES DE FINANCIAMIENTO Y GENÉRICA DEL GASTO**  
 (En Soles)

DEPARTAMENTO: 15 LIMA  
 PROVINCIA: 01 LIMA  
 DISTRITO: 10 MUNICIPALIDAD DISTRITAL DE COMAS (301259)

Categoría Presupuestal	Programa Presupuestal	Producto / Actividad / Proyecto	Fia./Rrb.	Cat.Óto.	Genérica	Monto Presupuesto Año 2018
					3 BIENES Y SERVICIOS	72 477
		5.000631 DEFENSA MUNICIPAL AL NIÑO Y AL ADOLESCENTE (DEMUNA)				446 924
		2-00 RECURSOS DIRECTAMENTE RECAUDADOS				205 409
		5 GASTOS CORRIENTES				205 409
					1 PERSONAL Y OBLIGACIONES SOCIALES	132 806
					3 BIENES Y SERVICIOS	72 603
		5-07 FONDO DE COMPENSACION MUNICIPAL				62 517
		5 GASTOS CORRIENTES				62 517
					1 PERSONAL Y OBLIGACIONES SOCIALES	59 901
					3 BIENES Y SERVICIOS	2 616
		5-08 IMPUESTOS MUNICIPALES				178 998
		5 GASTOS CORRIENTES				178 998
					1 PERSONAL Y OBLIGACIONES SOCIALES	138 771
					3 BIENES Y SERVICIOS	40 227
		5.000637 DEPORTE FUNDAMENTAL				396 238
		2-09 RECURSOS DIRECTAMENTE RECAUDADOS				177 081
		5 GASTOS CORRIENTES				177 081
					1 PERSONAL Y OBLIGACIONES SOCIALES	96 164
					3 BIENES Y SERVICIOS	80 917
		5-07 FONDO DE COMPENSACION MUNICIPAL				61 176
		5 GASTOS CORRIENTES				61 176
					1 PERSONAL Y OBLIGACIONES SOCIALES	42 694
					3 BIENES Y SERVICIOS	18 522
		5-08 IMPUESTOS MUNICIPALES				157 981
		5 GASTOS CORRIENTES				157 981
					1 PERSONAL Y OBLIGACIONES SOCIALES	96 928
					3 BIENES Y SERVICIOS	61 053
		5.000690 DESARROLLO ECONOMICO Y SOCIAL				541 136
		2-08 RECURSOS DIRECTAMENTE RECAUDADOS				234 877
		5 GASTOS CORRIENTES				234 877
					1 PERSONAL Y OBLIGACIONES SOCIALES	179 104
					3 BIENES Y SERVICIOS	56 573
		5-07 FONDO DE COMPENSACION MUNICIPAL				83 202
		5 GASTOS CORRIENTES				83 202
					1 PERSONAL Y OBLIGACIONES SOCIALES	60 596
					3 BIENES Y SERVICIOS	2 616
		5-08 IMPUESTOS MUNICIPALES				223 250
		5 GASTOS CORRIENTES				223 250
					1 PERSONAL Y OBLIGACIONES SOCIALES	161 877
					3 BIENES Y SERVICIOS	41 382
		5.000936 MANTENIMIENTO DE INFRAESTRUCTURA PUBLICA				846 125
		2-09 RECURSOS DIRECTAMENTE RECAUDADOS				800 402
		5 GASTOS CORRIENTES				800 402
					3 BIENES Y SERVICIOS	800 402
		5-07 FONDO DE COMPENSACION MUNICIPAL				44 501
		5 GASTOS CORRIENTES				44 501
					3 BIENES Y SERVICIOS	44 501
		5-08 IMPUESTOS MUNICIPALES				1 222
		5 GASTOS CORRIENTES				1 222
					3 BIENES Y SERVICIOS	1 222
		5.000939 MANTENIMIENTO DE PARQUES Y JARDINES				10 189 305
		2-09 RECURSOS DIRECTAMENTE RECAUDADOS				5 637 806



00015

**PROCESO PRESUPUESTARIO DEL SECTOR PÚBLICO**  
**APROBACIÓN INSTITUCIONAL DEL PRESUPUESTO DE LOS GOBIERNOS LOCALES PARA EL AÑO FISCAL 2018**  
**RESUMEN DE LAS CATEGORÍAS PRESUPUESTARIAS POR FUENTES DE FINANCIAMIENTO Y GENÉRICA DEL GASTO**  
 (En Soles)

DEPARTAMENTO : 15 LIMA  
 PROVINCIA : 01 LIMA  
 DISTRITO : 10 MUNICIPALIDAD DISTRITAL DE COMAS (301250)

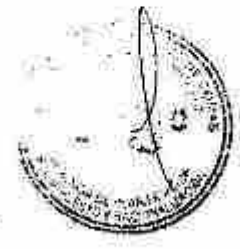
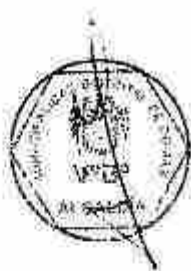
Categoría Presupuestal	Programa Presupuestal	Producto / Actividad / Proyecto	Fte.Rlb.	Cat.Gto.	Genérica	Monto Presupuesto Año 2018
					5 GASTOS CORRIENTES	2 537 608
					1 PERSONAL Y OBLIGACIONES SOCIALES	702 212
					2 PENSIONES Y OTRAS PRESTACIONES SOCIALES	50
					3 BIENES Y SERVICIOS	1 835 344
					6 GASTOS DE CAPITAL	3 000 000
					6 ADQUISICION DE ACTIVOS NO FINANCIEROS	3 000 000
					5-07 FONDO DE COMPENSACION MUNICIPAL	70 973
					5 GASTOS CORRIENTES	70 973
					1 PERSONAL Y OBLIGACIONES SOCIALES	7 000
					3 BIENES Y SERVICIOS	61 894
					5 OTROS GASTOS	1 079
					5-08 IMPUESTOS MUNICIPALES	4 560 726
					5 GASTOS CORRIENTES	1 560 726
					1 PERSONAL Y OBLIGACIONES SOCIALES	1 117 889
					3 BIENES Y SERVICIOS	437 863
					5 OTROS GASTOS	4 874
					6 GASTOS DE CAPITAL	3 000 000
					6 ADQUISICION DE ACTIVOS NO FINANCIEROS	3 000 000
		5.000946 MANTENIMIENTO VIAL LOCAL				264 340
					5-08 IMPUESTOS MUNICIPALES	264 340
					6 GASTOS DE CAPITAL	264 340
					6 ADQUISICION DE ACTIVOS NO FINANCIEROS	264 340
		5.000991 OBLIGACIONES PREVISIONALES				1 552 933
					1-00 RECURSOS ORDINARIOS	12 580
					6 GASTOS CORRIENTES	12 580
					2 PENSIONES Y OTRAS PRESTACIONES SOCIALES	12 580
					5-07 FONDO DE COMPENSACION MUNICIPAL	1 540 343
					5 GASTOS CORRIENTES	1 540 343
					2 PENSIONES Y OTRAS PRESTACIONES SOCIALES	1 540 343
		5.001022 PLANEAMIENTO URRANO				1 236 937
					2-09 RECURSOS DIRECTAMENTE RECAUDADOS	667 977
					5 GASTOS CORRIENTES	667 977
					1 PERSONAL Y OBLIGACIONES SOCIALES	341 316
					3 BIENES Y SERVICIOS	326 661
					5-07 FONDO DE COMPENSACION MUNICIPAL	174 755
					5 GASTOS CORRIENTES	174 755
					1 PERSONAL Y OBLIGACIONES SOCIALES	159 713
					3 BIENES Y SERVICIOS	15 042
					5-08 IMPUESTOS MUNICIPALES	304 205
					5 GASTOS CORRIENTES	304 205
					1 PERSONAL Y OBLIGACIONES SOCIALES	274 407
					3 BIENES Y SERVICIOS	118 798
		5.001030 PROGRAMA DEL VASO DE LECHE				12 814 695
					1-00 RECURSOS ORDINARIOS	12 368 547
					5 GASTOS CORRIENTES	12 358 547
					2 PENSIONES Y OTRAS PRESTACIONES SOCIALES	12 358 547
					2-09 RECURSOS DIRECTAMENTE RECAUDADOS	211 087
					5 GASTOS CORRIENTES	211 057
					1 PERSONAL Y OBLIGACIONES	81 721



**PROCESO PRESUPUESTARIO DEL SECTOR PÚBLICO**  
**APROBACIÓN INSTITUCIONAL DEL PRESUPUESTO DE LOS GOBIERNOS LOCALES PARA EL AÑO FISCAL 2018**  
**RESUMEN DE LAS CATEGORÍAS PRESUPUESTARIAS POR FUENTES DE FINANCIAMIENTO Y GENÉRICA DEL GASTO**  
 (En Soles)

DEPARTAMENTO : 15 LIMA  
 PROVINCIA : 01 LIMA  
 DISTRITO : 10 MUNICIPALIDAD DISTRITAL DE COMAS (301258)

Categoría Presupuestal	Programa Presupuestal	Producto / Actividad / Proyecto	Fte./Rb.	Cal.Gto.	Genérica	Monto Presupuesto Año 2018
					SOCIALES	
					3 BIENES Y SERVICIOS	129 398
		5-07 FONDO DE COMPENSACION MUNICIPAL				71 177
		5 GASTOS CORRIENTES				71 177
					1 PERSONAL Y OBLIGACIONES SOCIALES	37 907
					3 BIENES Y SERVICIOS	33 270
		5-08 IMPUESTOS MUNICIPALES				173 914
		5 GASTOS CORRIENTES				173 914
					1 PERSONAL Y OBLIGACIONES SOCIALES	79 887
					3 BIENES Y SERVICIOS	94 027
		5.001090 PROMOCION E INCENTIVO DE LAS ACTIVIDADES ARTISTICAS Y CULTURALES				605 822
		2-09 RECURSOS DIRECTAMENTE RECAUDADOS				279 183
		5 GASTOS CORRIENTES				279 183
					1 PERSONAL Y OBLIGACIONES SOCIALES	210 455
					3 BIENES Y SERVICIOS	68 728
		5-07 FONDO DE COMPENSACION MUNICIPAL				94 303
		5 GASTOS CORRIENTES				94 303
					1 PERSONAL Y OBLIGACIONES SOCIALES	81 587
					3 BIENES Y SERVICIOS	12 716
		5-08 IMPUESTOS MUNICIPALES				241 328
		5 GASTOS CORRIENTES				241 328
					1 PERSONAL Y OBLIGACIONES SOCIALES	208 321
					3 BIENES Y SERVICIOS	33 005
		5.001258 TRANSFERENCIAS DE RECURSOS PARA EL PROGRAMA DE COMPLEMENTACION ALIMENTARIA				5 184 222
		1-00 RECURSOS ORDINARIOS				4 947 056
		5 GASTOS CORRIENTES				4 947 056
					4 DONACIONES Y TRANSFERENCIAS	4 947 056
		2-09 RECURSOS DIRECTAMENTE RECAUDADOS				131 437
		5 GASTOS CORRIENTES				131 437
					1 PERSONAL Y OBLIGACIONES SOCIALES	47 327
					3 BIENES Y SERVICIOS	84 110
		5-07 FONDO DE COMPENSACION MUNICIPAL				19 881
		5 GASTOS CORRIENTES				19 881
					1 PERSONAL Y OBLIGACIONES SOCIALES	14 821
					2 PENSIONES Y OTRAS PRESTACIONES SOCIALES	482
					3 BIENES Y SERVICIOS	4 078
		5-08 IMPUESTOS MUNICIPALES				85 848
		5 GASTOS CORRIENTES				84 888
					1 PERSONAL Y OBLIGACIONES SOCIALES	60 147
					3 BIENES Y SERVICIOS	24 741
		5 GASTOS DE CAPITAL				860
					5 ADQUISICION DE ACTIVOS NO FINANCIEROS	860
		5.001270 TRANSFERENCIA FINANCIERA PARA SUBSIDIOS A COMEDORES POPULARES				973 875
		1-00 RECURSOS ORDINARIOS				973 875
		5 GASTOS CORRIENTES				973 875
					4 DONACIONES Y TRANSFERENCIAS	973 875
					<b>TOTAL</b>	<b>107 381 196</b>



PROCESO PRESUPUESTARIO DEL SECTOR PÙBLICO  
APROBACI3N INSTITUCIONAL DEL PRESUPUESTO DE LOS GOBIERNOS LOCALES PARA EL AÑO FISCAL 2018  
RESUMEN DE LAS CATEGORÍAS PRESUPUESTARIAS POR FUENTES DE FINANCIAMIENTO Y GENÉRICA DEL GASTO  
(En Soles)

DEPARTAMENTO : 15 LIMA  
PROVINCIA : 01 LIMA  
DISTRITO : 10 MUNICIPALIDAD DISTRITAL DE COMAS (301259)

Categoría Presupuestal	Programa Presupuestal	Producto / Actividad / Proyecto	Fie./Rb.	Cat.Glo.	Genérica	Monto Presupuesto Año 2018
------------------------	-----------------------	---------------------------------	----------	----------	----------	----------------------------

MUNICIPALIDAD DISTRITAL DE COMAS  
GERENCIA DE PLANIFICACI3N  
PRESUPUESTO Y FINANCIACI3N  
  
VERÓNICA GRACIELA BARRÓN TINOCO  
GERENTE

Jefe de la Oficina de Planificaci3n  
y Presupuesto

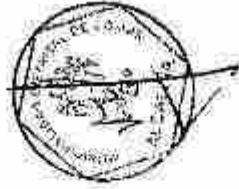
MUNICIPALIDAD DISTRITAL DE COMAS  
  
MIGUEL ÀNGEL SALDAÑA REATEGUI  
Sello Oficial

PROCESO PRESUPUESTARIO DEL SECTOR PÚBLICO  
 APROBACIÓN INSTITUCIONAL DEL PRESUPUESTO DE LOS GOBIERNOS LOCALES PARA EL AÑO FISCAL 2018  
 DETALLE DE LOS INGRESOS

(En Soles)

DEPARTAMENTO : 15 LIMA  
 PROVINCIA : 01 LIMA  
 DISTRITO : 10 MUNICIPALIDAD DISTRITAL DE COMAS (301259)

TIPO TRANSACCIÓN GENÉRICA SUBGÉNÉRICA	DESCRIPCIÓN	FONDO DE COMPENSACIÓN MUNICIPAL	IMPUESTOS MUNICIPALES	RECURSOS DIRECTAMENTE RECAUDADOS	GANON Y LABOR GOBERNACION, REGALIAS, RENTA DE ADUANAS Y PARTICIPACIONES	TOTAL
1	INGRESOS PRESUPUESTARIOS	15.710.696	33.272.348	36.817.445	361.908	87.163.095
1.1	IMPUESTOS Y CONTRIBUCIONES OBLIGATORIAS		33.272.348	8.478.795		39.751.141
1.1.2	IMPUESTO A LA PROPIEDAD		32.196.746			32.196.746
1.1.2.1	IMPUESTO SOBRE LA PROPIEDAD INMUEBLE		32.196.746			32.196.746
1.1.2.1.1	PREDIAL		28.721.745			28.721.745
1.1.2.1.2	ALCABALA		3.475.000			3.475.000
1.1.3	IMPUESTOS A LA PRODUCCION Y EL CONSUMO		1.075.600			1.075.600
1.1.3.3	IMPUESTO SELECTIVO A PRODUCTOS ESPECIFICOS		1.075.600			1.075.600
1.1.3.3.3	IMPUESTO SELECTIVO A SERVICIOS ESPECIFICOS		1.075.600			1.075.600
1.1.5	OTROS INGRESOS IMPOSITIVOS		1.075.600			1.075.600
1.1.5.9	MULTAS Y SANCIONES TRIBUTARIAS			5.478.795		5.478.795
1.1.5.9.1	MULTAS TRIBUTARIAS			120.000		120.000
1.1.5.9.2	SANCIONES TRIBUTARIAS Y ADUANERAS			5.358.795		5.358.795
1.3	VENTA DE BIENES Y SERVICIOS Y DERECHOS ADMINISTRATIVOS			29.103.650		29.103.650
1.3.1	VENTA DE BIENES			6.000		6.000
1.3.1.9	VENTA DE OTROS BIENES			6.000		6.000
1.3.1.9.1	VENTA DE OTROS BIENES			6.000		6.000
1.3.2	DERECHOS Y TASAS ADMINISTRATIVOS			2.533.650		2.533.650
1.3.2.1	DERECHOS ADMINISTRATIVOS GENERALES			401.000		401.000
1.3.2.1.1	REGISTROS Y LICENCIAS			401.000		401.000
1.3.2.4	DERECHOS ADMINISTRATIVOS DE SALUD			5.000		5.000
1.3.2.4.1	DERECHOS ADMINISTRATIVOS DE SALUD			5.000		5.000
1.3.2.9	DERECHOS ADMINISTRATIVOS DE VIVIENDA Y CONSTRUCCION			1.132.900		1.132.900
1.3.2.9.1	DERECHOS ADMINISTRATIVOS DE VIVIENDA			2.800		2.800
1.3.2.9.2	DERECHOS ADMINISTRATIVOS DE CONSTRUCCION			1.130.000		1.130.000
1.3.2.9.3	DERECHOS ADMINISTRATIVOS DE TRANSPORTES Y COMUNICACIONES			372.250		372.250
1.3.2.9.4	DERECHOS ADMINISTRATIVOS DE TRANSPORTES Y COMUNICACIONES			372.250		372.250
1.3.2.9.9	DERECHOS ADMINISTRATIVOS DE INDUSTRIA Y COMERCIO			920.000		920.000
1.3.2.9.9.1	DERECHOS ADMINISTRATIVOS DE INDUSTRIA Y COMERCIO			920.000		920.000
1.3.2.10.1	OTROS DERECHOS ADMINISTRATIVOS			102.000		102.000
1.3.3	VENTA DE SERVICIOS			102.000		102.000
1.3.3.9	OTROS INGRESOS POR PRESTACION DE SERVICIOS			26.164.000		26.164.000



Fecha: 18/12/2017  
 Hora: 17:17:51  
 Pagina: 2 de 2

PROCESO PRESUPUESTARIO DEL SECTOR PÚBLICO  
 APROBACIÓN INSTITUCIONAL DEL PRESUPUESTO DE LOS GOBIERNOS LOCALES PARA EL AÑO FISCAL 2018  
 DETALLE DE LOS INGRESOS

(En Soles)

DEPARTAMENTO : 05 LIMA  
 PROVINCIA : 01 LIMA  
 DISTRITO : 10 MUNICIPALIDAD DISTRITAL DE COMAS (381259)

TIPO TRANSACCIÓN GENÉRICA SUBGENÉRICA ESPECÍFICA	DESCRIPCIÓN	07 FONDO DE COMPENSACIÓN MUNICIPAL	08 IMPUESTOS MUNICIPALES Y PARTICIPACIONES	09 RECURSOS DIRECTAMENTE RECAUDADOS	10 CANON Y SOBRECANON, REGALIAS, RENTA DE ADJANAS Y PARTICIPACIONES	TOTAL
1.3.3.2	OTROS INGRESOS POR PRESTACION DE SERVICIOS	28 164 000				28 164 000
1.4	DONACIONES Y TRANSFERENCIAS	16 710 696			361 598	17 072 294
1.4.1	DONACIONES Y TRANSFERENCIAS CORRIENTES	16 710 696			361 598	17 072 294
1.4.1.4	POR PARTICIPACIONES DE RECURSOS DETERMINADOS	16 710 696			303 883	303 883
1.4.1.4.1	CANON Y SOBRECANON				67 715	67 715
1.4.1.4.2	REGALIAS					
1.4.1.4.5	FONDO DE COMPENSACION MUNICIPAL	16 710 696				16 710 696
1.5	OTROS INGRESOS			1 235 000		1 235 000
1.5.2	MULTAS Y SANCIONES NO TRIBUTARIAS			680 000		680 000
1.5.2.1	MULTAS Y SANCIONES NO TRIBUTARIAS			680 000		680 000
1.5.2.1.6	DE TRANSPORTE			360 000		360 000
1.5.2.1.8	OTRAS MULTAS			300 000		300 000
1.5.5	INGRESOS DIVERSOS			575 000		575 000
1.5.5.1	INGRESOS DIVERSOS			575 000		575 000
1.5.5.1.4	OTROS INGRESOS DIVERSOS			575 000		575 000
<b>TOTAL:</b>		<b>16 710 696</b>	<b>33 272 346</b>	<b>38 817 446</b>	<b>361 598</b>	<b>87 182 086</b>

MUNICIPALIDAD DISTRITAL DE COMAS  
 GERENCIA DE PLANEACION  
 PRESUPUESTO Y FINANCIACION  
 VERIDIANA GRACIELA BARRON TINOCO  
 GERENTE

MUNICIPALIDAD DISTRITAL DE COMAS  
 Gerencia de Planeación  
 y Presupuesto  
 MICHELLE SANDRA SANCHEZ REATEGUI  
 ALCALDE

Jefe de la Oficina de Planeación  
 y Presupuesto




PROCESO PRESUPUESTARIO DEL SECTOR PÚBLICO  
 APROBACIÓN INSTITUCIONAL DEL PRESUPUESTO DE LOS GOBIERNOS LOCALES PARA EL AÑO FISCAL 2018  
 DETALLE DE LOS INGRESOS

(En Soles)

DEPARTAMENTO : 15 LIMA  
 PROVINCIA : 01 LIMA  
 DISTRITO : 10 MUNICIPALIDAD DISTRITAL DE COMAS (301258)

TIPO TRANSACCIÓN GENÉRICA SURGENERA	DESCRIPCIÓN ESPECÍFICA	01 FONDO DE COMPENSACIÓN MUNICIPAL	02 IMPUESTOS MUNICIPALES	03 RECURSOS DIRIGIDOS RECAUDADOS	04 DONON Y SUBVENCIÓN REGALIAS, RENTA DE ADUANAS Y PARTICIPACIONES	TOTAL
1	INGRESOS PRESUPUESTARIOS	16 710 696	33 272 345	56 617 445	9 811 583	87 162 085
1.1	IMPUESTOS Y CONTRIBUCIONES OBLIGATORIAS		33 272 345	6 478 795		39 751 141
1.1.2	IMPUESTO A LA PROPIEDAD		32 186 746			32 186 746
1.1.2.1	PREDIAL		32 186 746			32 186 746
1.1.2.1.1	PREDIAL		28 721 746			28 721 746
1.1.2.1.2	ALCABALA		28 721 746			28 721 746
1.1.2.1.2.1	ALCABALA		3 475 000			3 475 000
1.1.3	IMPUESTOS A LA PRODUCCIÓN Y EL CONSUMO		3 475 000			3 475 000
1.1.3.2	IMPUESTO SELECTIVO A PRODUCTOS ESPECÍFICOS		1 075 600			1 075 600
1.1.3.3	IMPUESTO SELECTIVO A SERVICIOS ESPECÍFICOS		1 075 600			1 075 600
1.1.3.3.3	IMPUESTO A LOS JUEGOS		1 075 600			1 075 600
1.1.3.3.3.4	IMPUESTO A LOS JUEGOS DE MAQUINAS TRAGAMONEDAS		500			500
1.1.3.3.3.5	IMPUESTO A LOS JUEGOS DE MAQUINAS TRAGAMONEDAS		505 000			505 000
1.1.5	OTROS INGRESOS IMPOSITIVOS					
1.1.5.3	MULTAS Y SANCIONES TRIBUTARIAS			6 478 795		6 478 795
1.1.5.3.1	MULTAS TRIBUTARIAS			120 000		120 000
1.1.5.3.1.1	POR INFRACCIONES TRIBUTARIAS			120 000		120 000
1.1.5.3.2	SANCIONES TRIBUTARIAS Y ADUANERAS			6 358 795		6 358 795
1.1.5.3.2.89	OTRAS SANCIONES			6 358 795		6 358 795
1.2	VENTA DE BIENES Y SERVICIOS Y DERECHOS ADMINISTRATIVOS			29 103 650		29 103 650
1.2.1	VENTA DE BIENES			6 000		6 000
1.2.1.8	VENTA DE OTROS BIENES			6 000		6 000
1.2.1.8.1	VENTA DE OTROS BIENES			6 000		6 000
1.2.1.8.1.2	VENTA DE BASES PARA LICITACION PUBLICA, CONCURSO PUBLICO Y OTROS			6 000		6 000
1.2.2	DERECHOS Y TASAS ADMINISTRATIVOS			2 933 650		2 933 650
1.2.2.1	DERECHOS ADMINISTRATIVOS GENERALES			401 000		401 000
1.2.2.1.1	REGISTROS Y LICENCIAS			401 000		401 000
1.2.2.1.1.1	REGISTRO CIVIL			300 000		300 000
1.2.2.1.1.2	TASAS REGISTRALES			101 000		101 000
1.2.2.1.1.98	OTROS REGISTROS			95 000		95 000
1.2.2.4	DERECHOS ADMINISTRATIVOS DE SALUD			5 600		5 600



010

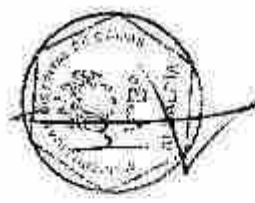
PROCESO PRESUPUESTARIO DEL SECTOR PÚBLICO  
 APROBACIÓN INSTITUCIONAL DEL PRESUPUESTO DE LOS GOBIERNOS LOCALES PARA EL AÑO FISCAL 2018  
 DETALLE DE LOS INGRESOS

Fecha: 18/12/2017  
 Hora: 17:13:58  
 Página: 2 de 4

(En Soles)

DEPARTAMENTO: 15 LIMA  
 PROVINCIA: 01 LIMA  
 DISTRITO: 09 MUNICIPALIDAD DISTRITAL DE COMAS (301239)

TIPO TRANSACCIÓN GENÉRICA SUBGENÉRICA	ESPECÍFICA	DESCRIPCIÓN	07 FONDO DE COMPENSACIÓN MUNICIPAL	08 IMPUESTOS MUNICIPALES	09 RECURSOS DIRECTAMENTE RECAUDADOS	10 CANON Y SOBRECANON REGALIAS, RENTA DE ADUANAS Y PARTICIPACIONES	TOTAL
1.3.2.4.1		DERECHOS ADMINISTRATIVOS DE SALUD			5 500		5 500
1.3.2.4.1.08		OTROS DERECHOS ADMINISTRATIVOS DE SALUD			5 500		5 500
1.3.2.6		DERECHOS ADMINISTRATIVOS DE VIVIENDA Y CONSTRUCCIÓN			1 132 900		1 132 900
1.3.2.6.1		DERECHOS ADMINISTRATIVOS DE VIVIENDAS URBANIZACIONES			2 900		2 900
1.3.2.6.1.3		DERECHOS ADMINISTRATIVOS DE CONSTRUCCIÓN			2 900		2 900
1.3.2.6.2		LICENCIA DE CONSTRUCCIÓN			1 130 000		1 130 000
1.3.2.6.2.1		ESTUDIOS URBANOS Y SANEAMIENTO FÍSICO			120 000		120 000
1.3.2.6.2.3		OTROS DERECHOS ADMINISTRATIVOS DE CONSTRUCCIÓN			910 000		910 000
1.3.2.6.2.99		DERECHOS ADMINISTRATIVOS DE TRANSPORTES Y COMUNICACIONES			100 000		100 000
1.3.2.6.3		DERECHOS ADMINISTRATIVOS DE TRANSPORTES Y COMUNICACIONES			372 250		372 250
1.3.2.6.3.1		DERECHOS ADMINISTRATIVOS DE PERMISO DE OPERACIÓN			372 250		372 250
1.3.2.6.3.1.6		ESTACIONAMIENTO DE VEHICULOS			5 000		5 000
1.3.2.6.3.1.99		OTROS DERECHOS ADMINISTRATIVOS DE TRANSPORTES Y COMUNICACIONES			17 250		17 250
1.3.2.9		DERECHOS ADMINISTRATIVOS DE INDUSTRIA Y COMERCIO			350 000		350 000
1.3.2.9.1		DERECHOS ADMINISTRATIVOS DE INDUSTRIA Y COMERCIO			620 000		620 000
1.3.2.9.1.4		LICENCIAS DE FUNCIONAMIENTO Y OTROS			620 000		620 000
1.3.2.9.1.5		PUESTOS, KIOSKOS Y OTROS			380 000		380 000
1.3.2.9.1.6		ANUNCIOS Y PROPAGANDA			340 000		340 000
1.3.2.10		OTROS DERECHOS ADMINISTRATIVOS			200 000		200 000
1.3.2.10.1		OTROS DERECHOS ADMINISTRATIVOS			102 000		102 000
1.3.2.10.1.4		LEGALIZACIÓN DE DOCUMENTOS			102 000		102 000
1.3.2.10.1.99		OTROS DERECHOS ADMINISTRATIVOS			2 000		2 000
1.3.3		VENTA DE SERVICIOS			100 000		100 000
1.3.3.0		OTROS INGRESOS POR PRESTACION DE SERVICIOS			26 164 000		26 164 000
1.3.3.0.2		OTROS INGRESOS POR PRESTACION DE SERVICIOS			26 164 000		26 164 000
1.3.3.0.2.14		PUBLICACIONES			26 164 000		26 164 000
1.3.3.0.2.15		NOMENCLATURA Y NUMERACION DE INMUEBLES			4 000		4 000
1.3.3.0.2.16		SERVICIOS FUNERARIOS Y DE CEMENTERIO			500 000		500 000
1.3.3.0.2.23		LIMPIEZA PÚBLICA			16 150 000		16 150 000
1.3.3.0.2.24		SERENAJAGO			4 300 000		4 300 000
1.3.3.0.2.27		PARQUES Y JARDINES			5 100 000		5 100 000



110 000  
 500 000  
 16 150 000  
 4 300 000  
 5 100 000

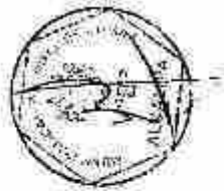
**PROCESO PRESUPUESTARIO DEL SECTOR PÚBLICO  
 APROBACIÓN INSTITUCIONAL DEL PRESUPUESTO DE LOS GOBIERNO LOCALES PARA EL AÑO FISCAL 2018  
 DETALLE DE LOS INGRESOS**

Fecha: 18/12/2017  
 Hora: 17:13:35  
 Página: 3 de 4

(En Soles)

DEPARTAMENTO: 15 LIMA  
 PROVINCIA: 01 LIMA  
 DISTRITO: 10 MUNICIPALIDAD DISTRITAL DE COMAS (301255)

TIPO TRANSACCION GENÉRICA SUBGENÉRICA	DESCRIPCIÓN	07 FONDO DE COMPENSACION MUNICIPAL	08 RECURSOS DIRECTAMENTE RECAUDADOS	11 CANON Y SOBRECANON, REGALIAS, RENTA DE ADUANAS Y PARTICIPACIONES	TOTAL
<b>1.4</b>	<b>DONACIONES Y TRANSFERENCIAS</b>	15 710 686		361 698	17 072 294
1.4.1	DONACIONES Y TRANSFERENCIAS CORRIENTES	15 710 686		361 698	17 072 294
1.4.1.4	POR PARTICIPACIONES DE RECURSOS DETERMINADOS	15 710 686		361 698	17 072 294
1.4.1.4.1	CANON Y SOBRECANON			361 698	361 698
1.4.1.4.1.2	CANON MINERO			303 883	303 883
1.4.1.4.1.5	CANON HIDROENERGETICO			171 194	171 194
1.4.1.4.2	REGALIAS			132 689	132 689
1.4.1.4.2.1	REGALIAS MINERAS			57 715	57 715
1.4.1.4.5	FONDO DE COMPENSACION MUNICIPAL	15 710 686		57 715	16 710 686
1.4.1.4.5.1	FONDO DE COMPENSACION MUNICIPAL	15 710 686		57 715	16 710 686
<b>1.5</b>	<b>OTROS INGRESOS</b>		225 000		225 000
1.5.2	MULTAS Y SANCIONES NO TRIBUTARIAS		860 000		860 000
1.5.2.1	MULTAS Y SANCIONES NO TRIBUTARIAS		860 000		860 000
1.5.2.1.5	DE TRANSPORTE		360 000		360 000
1.5.2.1.5.2	INFRACCIONES DE REGLAMENTO DE TRANSPORTES		360 000		360 000
1.5.2.1.5.2.1	OTRAS MULTAS		300 000		300 000
1.5.2.1.5.99	OTRAS MULTAS		300 000		300 000
1.5.5	INGRESOS DIVERSOS		375 000		375 000
1.5.5.1	INGRESOS DIVERSOS		375 000		375 000
1.5.5.1.4	OTROS INGRESOS DIVERSOS		575 000		575 000
1.5.5.1.4.2	INGRESOS POR COSTAS PROCESALES		575 000		575 000
1.5.5.1.4.99	OTROS INGRESOS DIVERSOS		25 000		25 000
			550 000		550 000



800008

**PROCESO PRESUPUESTARIO DEL SECTOR PÚBLICO**  
**APROBACIÓN INSTITUCIONAL DEL PRESUPUESTO DE LOS GOBIERNOS LOCALES PARA EL AÑO FISCAL 2018**  
**DETALLE DE LOS INGRESOS**

Fecha: 18/12/2017  
 Hora: 17:12:35  
 Página: 4 de 4

(En Soles)

DEPARTAMENTO: 15 LIMA  
 PROVINCIA: 01 LIMA  
 DISTRITO: 10 MUNICIPALIDAD DISTRITAL DE COMAS

TIPO TRANSACCIÓN GENÉRICA SUBGENÉRICA	DESCRIPCIÓN	FONDO DE COMPENSACIÓN MUNICIPAL	IMPUESTOS MUNICIPALES	RECURSOS DIRECTAMENTE RECAUDADOS	CÁNON Y SOBRACANON, REGALÍAS, RENTAS DE ADUANAS Y PARTICIPACIONES	TOTAL
[REDACTED]		16 710 898	33 872 346	39 817 445	381 506	87 102 095
<b>TOTAL:</b>						

MUNICIPALIDAD DISTRITAL DE COMAS  
 GERENTE  
 VERONICA GRACIELA BASHORI TINOCO  
 Jefa de la Oficina de Planificación  
 y Presupuesto

MUNICIPALIDAD DISTRITAL DE COMAS  
 ALCALDE  
 MIGUEL ANDRÉS RIVERA REATEGUI

(En Soles)

DEPARTAMENTO: 15 LIMA  
 PROVINCIA: 01 LIMA  
 DISTRITO: 10 MUNICIPALIDAD DISTRITAL DE COMAS (301259)

TIPO TRANSACCIÓN GENÉRICA SUBGENÉRICA ESPECÍFICA	DESCRIPCIÓN	RECURSOS DIRECTAMENTE RECAUDADOS	RECURSOS DETERMINADOS	TOTAL
1	INGRESOS PRESUPUESTARIOS	38 917 445	50 344 840	87 162 085
1.1	IMPUESTOS Y CONTRIBUCIONES OBLIGATORIAS	6 478 795	33 272 348	39 751 141
1.1.2	IMPUESTO A LA PROPIEDAD			
1.1.2.1	IMPUESTO SOBRE LA PROPIEDAD INMUEBLE		32 196 745	32 196 748
1.1.2.1.1	PRELVAL		32 196 745	32 196 745
1.1.2.1.2	ALCABALA		28 721 748	28 721 746
1.1.3	IMPUESTO A LA PRODUCCIÓN Y EL CONSUMO		3 475 000	3 475 000
1.1.3.3	IMPUESTO SELECTIVO A PRODUCTOS ESPECÍFICOS		1 075 600	1 075 600
1.1.3.3.3	IMPUESTO SELECTIVO A SERVICIOS ESPECÍFICOS		1 075 600	1 075 600
1.1.5	OTROS INGRESOS IMPOSITIVOS		1 075 600	1 075 600
1.1.5.3	MULTAS Y SANCIONES TRIBUTARIAS			
1.1.5.3.1	MULTAS TRIBUTARIAS			
1.1.5.3.2	SANCIONES TRIBUTARIAS Y ADUANERAS			
1.3	VENTA DE BIENES Y SERVICIOS Y DERECHOS ADMINISTRATIVOS	6 478 795		6 478 795
1.3.1	VENTA DE BIENES	6 478 795		6 478 795
1.3.1.2	VENTA DE OTROS BIENES			
1.3.1.2.1	VENTA DE OTROS BIENES	120 000		120 000
1.3.2	DERECHOS Y TASAS ADMINISTRATIVOS	6 358 795		6 358 795
1.3.2.1	DERECHOS ADMINISTRATIVOS GENERALES	28 103 680		28 103 680
1.3.2.1.1	REGISTROS Y LICENCIAS	6 000		6 000
1.3.2.1.2	DERECHOS ADMINISTRATIVOS DE SALUD	8 000		8 000
1.3.2.1.3	DERECHOS ADMINISTRATIVOS DE SALUD	6 000		6 000
1.3.2.1.4	DERECHOS ADMINISTRATIVOS DE VIVIENDA Y CONSTRUCCIÓN	2 900		2 900
1.3.2.1.5	DERECHOS ADMINISTRATIVOS DE CONSTRUCCIÓN	1 130 000		1 130 000
1.3.2.1.6	DERECHOS ADMINISTRATIVOS DE TRANSPORTES Y COMUNICACIONES	372 250		372 250
1.3.2.1.7	DERECHOS ADMINISTRATIVOS DE INDUSTRIA Y COMERCIO	920 000		920 000
1.3.2.1.8	DERECHOS ADMINISTRATIVOS DE INDUSTRIA Y COMERCIO	520 000		520 000
1.3.2.1.9	OTROS DERECHOS ADMINISTRATIVOS	102 000		102 000
1.3.2.1.10	OTROS DERECHOS ADMINISTRATIVOS	102 000		102 000
1.3.3	VENTA DE SERVICIOS	26 164 000		26 164 000
1.3.3.9	OTROS INGRESOS POR PRESTACION DE SERVICIOS	26 164 000		26 164 000



26 164 000  
 26 164 000

PROCESO PRESUPUESTARIO DEL SECTOR PÚBLICO

APROBACIÓN INSTITUCIONAL DEL PRESUPUESTO DE LOS GOBIERNOS LOCALES PARA EL AÑO FISCAL 2018  
 DETALLE DE LOS INGRESOS

Fecha: 18/12/2017  
 Hora: 17:44:48  
 Página: 2 de 2

(En Soles)

DEPARTAMENTO: 15 LIMA  
 PROVINCIA: 01 LIMA  
 DISTRITO: 10 MUNICIPALIDAD DISTRITAL DE COMAS (901269)

TIPO TRANSACCIÓN GENÉRICA SUBGENÉRICA ESPECÍFICA	DESCRIPCIÓN	RECURSOS DIRECTAMENTE RECALIFICADOS	RECURSOS DETERMINADOS	TOTAL
1.3.3.2	OTROS INGRESOS POR PRESTACION DE SERVICIOS	28 184 000		28 184 000
1.4	DONACIONES Y TRANSFERENCIAS		17 072 294	17 072 294
1.4.1	DONACIONES Y TRANSFERENCIAS CORRIENTES		17 072 294	17 072 294
1.4.1.4	POR PARTICIPACIONES DE RECURSOS DETERMINADOS		17 072 294	17 072 294
1.4.1.4.1	CANON Y SOBRECANON		303 883	303 883
1.4.1.4.2	REGALIAS		57 715	57 715
1.4.1.4.5	FONDOS DE COMPENSACION MUNICIPAL		16 710 696	16 710 696
1.5	OTROS INGRESOS	1 235 000		1 235 000
1.5.2	MULTAS Y SANCIONES NO TRIBUTARIAS	660 000		660 000
1.5.2.1	MULTAS Y SANCIONES NO TRIBUTARIAS	660 000		660 000
1.5.2.1.5	DE TRANSPORTE	360 000		360 000
1.5.2.1.8	OTRAS MULTAS	300 000		300 000
1.5.5	INGRESOS DIVERSOS	575 000		575 000
1.5.5.1	INGRESOS DIVERSOS	575 000		575 000
1.5.5.1.4	OTROS INGRESOS DIVERSOS	575 000		575 000
<b>TOTAL:</b>		<b>36 817 445</b>	<b>60 344 840</b>	<b>97 162 285</b>

MUNICIPALIDAD DISTRITAL DE COMAS  
 GERENCIA DE PLANEACION  
 PRESUPUESTO Y RACIONALIZACION

VERIDIANA GRACIA BARRON TIMOCO  
 GERENTE

Jefe de la Oficina de Planeación  
 y Presupuesto

MUNICIPALIDAD DISTRITAL DE COMAS  
 ING. FRANCISCO BARRERA TEGUI  
 PRESIDENTE

00005

PROCESO PRESUPUESTARIO DEL SECTOR PÚBLICO  
 APROBACIÓN INSTITUCIONAL DEL PRESUPUESTO DE LOS GOBIERNOS LOCALES PARA EL AÑO FISCAL 2018  
 ESTRUCTURA PROGRAMÁTICA Y FUNCIONAL

DEPARTAMENTO: 15 LIMA  
 PROVINCIA: 01 LIMA  
 DISTRITO: 10 MUNICIPALIDAD DISTRITAL DE COMAS (301250)

(2) Proyecto (3) Producto (4) Obra (5) Actividades de Inversión

Categoría	Programa	Producto	Actividad	Proyecto	Acción/Obra
-----------	----------	----------	-----------	----------	-------------

PROGRAMAS PRESUPUESTALES:  
 0016 TBC-VRI/SIDA

- 3.000899 PERSONAS AFECTADAS CON TUBERCULOSIS RECIBEN APOYO NUTRICIONAL
- 5.005169 BRINDAR APOYO NUTRICIONAL A LAS PERSONAS AFECTADAS POR TUBERCULOSIS
- 3.000355 PATRULLAJE POR SECTOR
- 5.004166 PATRULLAJE MUNICIPAL POR SECTOR - SERENAZGO
- 3.000356 COMUNIDAD ORGANIZADA A FAVOR DE LA SEGURIDAD CIUDADANA
- 5.004167 COMUNIDAD RECIBE ACCIONES DE PREVENCIÓN EN EL MARCO DEL PLAN DE SEGURIDAD
- 0009 GESTION INTEGRAL DE RESIDUOS SOLIDOS
- 3.000580 ENTIDADES CON SISTEMA DE GESTIÓN INTEGRAL DE RESIDUOS SOLIDOS
- 5.004326 MANEJO DE RESIDUOS SOLIDOS MUNICIPALES
- 3.000581 CONSUMIDORES CON EDUCACIÓN AMBIENTAL PARA LA PARTICIPACIÓN CIUDADANA EN EL MANEJO DE RESIDUOS SOLIDOS
- 5.004325 DIFUSIÓN DE LA EDUCACIÓN AMBIENTAL Y PARTICIPACIÓN CIUDADANA EN EL MANEJO DE RESIDUOS SOLIDOS
- 3.000583 GOBIERNOS LOCALES EJECUTAN ACTIVIDADES DE SEGREGACIÓN Y RECOLECCIÓN SELECTIVA DE RESIDUOS SOLIDOS
- 5.004332 SEGREGACIÓN EN LA FUENTE Y RECOLECCIÓN SELECTIVA DE RESIDUOS SOLIDOS MUNICIPALES
- 0041 MEJORA DE LA INICIATIVA AGROALIMENTARIA
- 3.000365 ACTORES DE LA CADENA AGROALIMENTARIA APLICANDO BUENAS PRÁCTICAS DE PRODUCCIÓN, HIGIENE, PROCESAMIENTO, ALMACENAMIENTO Y DISTRIBUCIÓN
- 5.001511 VIGILANCIA SANITARIA DE ALIMENTOS AGROPECUARIOS PRIMARIOS Y PIENSOS
- 0068 REDUCCION DE VULNERABILIDAD Y ATENCION DE EMERGENCIAS POR DESASTRES
- 3.000081 ACCIONES COMUNES
- 5.004260 DESARROLLO DE INSTRUMENTOS ESTRATEGICOS PARA LA GESTION DEL RIESGO DE DESASTRES
- 3.000734 CAPACIDAD INSTALADA PARA LA PREPARACION Y RESPUESTA FRENTE A EMERGENCIAS Y DESASTRES
- 5.005611 ADMINISTRACION Y ALMACENAMIENTO DE SFTS PARA LA ASISTENCIA FRENTE A EMERGENCIAS Y DESASTRES
- 3.000736 DESARROLLO DE LOS CENTROS Y ESPACIOS DE MONITOREO DE EMERGENCIAS Y DESASTRES
- 5.000735 DESARROLLO DE MEDIOS DE INTERVENCIÓN PARA LA PROTECCIÓN FÍSICA FRENTE A PELIGROS
- 3.000736 MANTENIMIENTO DE CAUCES, ORENALLES Y ESTRUCTURAS DE SEGURIDAD FÍSICA FRENTE A EDIFICACIONES SEGURAS ANTE EL RIESGO DE DESASTRES
- 5.005668 INSPECCION DE EDIFICACIONES PARA LA SEGURIDAD Y EL CONTROL URBANO
- 3.000739 POBLACION CON PRÁCTICAS SEGURAS PARA LA RESILIENCIA
- 5.005683 ORGANIZACION Y ENTRENAMIENTO DE COMUNIDADES EN HABILIDADES FRENTE AL RIESGO DE DESASTRES
- 0096 GESTION DE LA CALIDAD DEL AIRE
- 3.000505 EMPRESAS SUPERVISADAS Y FISCALIZADAS EN EMISIONES ATMOSFERICAS
- 5.004115 SUPERVISION Y FISCALIZACION DE LAS EMISIONES ATMOSFERICAS
- 0101 INCREMENTO DE LA PRÁCTICA DE ACTIVIDADES FÍSICAS, DEPORTIVAS Y RECREATIVAS EN LA POBLACION PERUANA
- 3.000788 POBLACION OBJETIVO ACCEDER A MASIFICACION DEPORTIVA
- 5.005688 DESARROLLO DE CAMPAÑAS DE MASIFICACION DEPORTIVA A LA POBLACION OBJETIVO
- 0117 ATENCION OPORTUNA DE NIÑAS, NIÑOS Y ADOLESCENTES EN PRESUNTO ESTADO DE ABANDONO
- 3.000589 NIÑAS, NIÑOS Y ADOLESCENTES EN PRESUNTO ESTADO DE ABANDONO ACCEDER A SERVICIOS DE PROTECCION Y CUIDADO



**PROCESO PRESUPUESTARIO DEL SECTOR PÚBLICO  
 APROBACIÓN INSTITUCIONAL DEL PRESUPUESTO DE LOS GOBIERNOS LOCALES PARA EL AÑO FISCAL 2018  
 ESTRUCTURA PROGRAMÁTICA Y FUNCIONAL**

DEPARTAMENTO: 15 LIMA  
 PROVINCIA: 01 LIMA  
 DISTRITO: 10 MUNICIPALIDAD DISTRITAL DE COMAS (501268)

(2) Proyecto (3) Producto (4) Obra (5) Actividades (6) Acciones de Inversión

Categoría	Programa	Proyecto	Actividad/ Acción/Obra
		5.004951	OPERADORES GARANTIZAN A NIÑAS, NIÑOS Y ADOLESCENTES EN PRESUNTO ESTADO DE ABANDONO EL ACCESO AL SERVICIO DE PROTECCIÓN Y CUIDADO
		5.004955	PROTECCIÓN EN ENTORNO FAMILIAR
0142	ACCESO DE PERSONAS ADULTAS MAYORES A SERVICIOS ESPECIALIZADOS		
	3.000778		PERSONAS ADULTAS MAYORES A TENIDOS INVOLUCRANDO AL ENTORNO FAMILIAR Y SOCIAL
		5.005802	PERSONAS ADULTAS MAYORES RECIBEN SERVICIOS PARA PREVENIR CONDICIONES DE RIESGO

**ACCIONES CENTRALES**

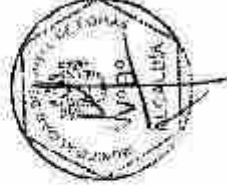
9001 ACCIONES CENTRALES  
 3.999999 SIN PRODUCTO

- 5.000001 PLANEAMIENTO Y PRESUPUESTO
- 5.000002 COMUICACION Y ORIENTACION SUPERIOR
- 5.000003 GESTION ADMINISTRATIVA
- 5.000004 ASSESORAMIENTO TECNICO Y JURIDICO
- 5.000005 GESTION DE RECURSOS HUMANOS
- 5.000006 ACCIONES DE CONTROL Y AUDITORIA
- 5.000007 DEFENSA JUDICIAL DEL ESTADO

**ASIGNACIONES PRESUPUESTALES QUE NO RESULTAN EN PRODUCTOS**

0002 ASIGNACIONES PRESUPUESTARIAS QUE NO RESULTAN EN PRODUCTOS  
 2.011477 MEJORAMIENTO DE VIAS URBANAS  
 3.999999 SIN PRODUCTO

- 5.000409 ADMINISTRACION DE RECURSOS MUNICIPALES
- 5.000452 APOYO AL CIUDADANO
- 5.000500 ATENCION BASICA DE SALUD
- 5.000620 CONTROL SUPERVISION Y FISCALIZACION DE LOS SERVICIOS DE TRANSPORTE TERRESTRE
- 5.000831 DEFENSA MUNICIPAL AL NIÑO Y AL ADOLESCENTE (DEMUNA)
- 5.000837 DEPORTE FUNDAMENTAL
- 5.000900 DESARROLLO ECONOMICO Y SOCIAL
- 5.002936 MANTENIMIENTO DE INFRAESTRUCTURA PUBLICA
- 5.000939 MANTENIMIENTO DE PARQUES Y JARDINES
- 5.000948 MANTENIMIENTO VIAL LOCAL
- 5.000961 OBLIGACIONES PREVISIONALES
- 5.001022 PLANEAMIENTO URBANO
- 5.001039 PROGRAMA DEL VASO DE LECHE
- 5.001060 PROMOCION E INCENTIVO DE LAS ACTIVIDADES ARTISTICAS Y CULTURALES
- 5.001288 TRANSFERENCIAS DE RECURSOS PARA EL PROGRAMA DE COMPLEMENTACION ALIMENTARIA
- 5.001270 TRANSFERENCIA FINANCIERA PARA SUBSIDIOS A COMEDORES POPULARES





PROCESO PRESUPUESTARIO DEL SECTOR PÚBLICO  
APROBACIÓN INSTITUCIONAL DEL PRESUPUESTO DE LOS GOBIERNOS LOCALES PARA EL AÑO FISCAL 2018  
ESTRUCTURA PROGRAMÁTICA Y FUNCIONAL

DEPARTAMENTO: 15 LIMA  
PROVINCIA: 01 LIMA  
DISTRITO: 10 MUNICIPALIDAD DISTRITAL DE COMAS (301259)

(2) Proyecto (3) Producto (4) Otra (5) Actividades (6) Acciones de Inversión

Categoría	Programa	Proyecto	Actividad	Acción/Otra
-----------	----------	----------	-----------	-------------



VERIFICACIÓN DE DATOS  
MUNICIPALIDAD DISTRITAL DE COMAS  
SECRETARÍA DE VERIFICACIÓN  
DE DATOS Y SANCIÓN

VERIDIANA GARCÍA GUTIÉRREZ  
GERENTE

Jefe de la Oficina de Planificación  
y Presupuesto



VERIDIANA GARCÍA GUTIÉRREZ  
GERENTE

Jefe de la Oficina de Planificación  
y Presupuesto

000092

PROCESO PRESUPUESTARIO DEL SECTOR PÚBLICO  
 APROBACIÓN INSTITUCIONAL DEL PRESUPUESTO DE LOS GOBIERNOS LOCALES PARA EL AÑO FISCAL 2018

(En Soles)

DEPARTAMENTO: 15 LIMA  
 PROVINCIA: 01 LIMA  
 DISTRITO: 10 MUNICIPALIDAD DISTRITAL DE COMAS (301259)

TIPO DE PERSONAL	PERSONAL NOMBRADO		PERSONAL CONTRATADO POR SERVICIOS PERSONALES		TOTAL ANUAL	
	N° PERSONAS	ANUAL	N° PERSONAS	ANUAL	N° PERSONAS	COSTO
I. ACTIVOS	207	12 141 979.17	448	10 578 968.54	655	22 720 947.71
01. FUNCIONARIOS Y DIRECTIVOS	06	3 989 246.84	0	0.00	06	3 989 246.84
02. PROFESIONALES	11	655 897.61	5	187 724.91	16	843 622.52
03. TÉCNICOS	98	4 885 127.53	146	3 556 106.27	244	8 441 233.80
04. AUXILIARES	0	3.00	4	103 984.60	4	109 984.60
05. OBREROS	92	2 637 718.59	294	6 725 152.88	386	9 366 889.65
II. PENSIONISTAS					65	1 906 046.78
<b>TOTAL ANUAL (I + II)</b>	<b>207</b>	<b>12 141 979.17</b>	<b>448</b>	<b>10 578 968.54</b>	<b>721</b>	<b>24 928 994.49</b>

TIPO DE PERSONAL	N° PERSONAS	ANUAL
PERSONAL CONTRATADO POR: CONTRATOS ADMINISTRATIVOS DE SERVICIO LOCADORES DE SERVICIO ( / )	204	14 234 383.56 0.00

CARGO	N° PERSONAS	ANUAL	DIETA	
			del 31. Dic. 2017	Año 2018
ALCALDE	1	140 168.00	0.00	0.00
REGIDORES	19	0.00	596 700.00	596 700.00

(\*) Adjuntar copia del Acuerdo de Concejo que aprobó la Dieta

1./ Debe considerarse el Personal Contratado por Empresas de Servicios y Consultoras

MUNICIPALIDAD DISTRITAL DE COMAS  
 GERENCIA DE PLANIFICACIÓN Y PRESUPUESTO  
 ELABORADO POR:  
 Sello y Firma

MUNICIPALIDAD DISTRITAL DE COMAS  
 GERENCIA DE PLANIFICACIÓN  
 PRESUPUESTO Y RACIONALIZACIÓN  
 VERIDIAMA GRACIELA BARRÓN TINOCO  
 GERENTE  
 JEFE DE PRESUPUESTO  
 Sello y Firma

MUNICIPALIDAD DISTRITAL DE COMAS  
 MIGUEL ANGELES BARRA REATEGUI  
 ALCALDE